

The image shows a large, faint, and rotated financial table, likely a portfolio or performance report, overlaid on the page. The text is illegible due to its orientation and low contrast.

Übersicht Fondsvermögen

	in EUR	Anteil in %
Gesamtes Fondsvermögen	104.968.275,08	100,00%
Wertpapiervermögen	103.021.755,51	98,15%
Aktientitel	0,00	0,00%
Rententitel	0,00	0,00%
Aktienfonds	103.021.755,51	98,15%
Rentenfonds - inkl. Geldmarkt(nahe)-Fonds	0,00	0,00%
Gemischte Fonds	0,00	0,00%
Alternative Investments	0,00	0,00%
Zertifikate	0,00	0,00%
Optionen	0,00	0,00%
Sonstiges Wertpapiervermögen	0,00	0,00%
Restliche Vermögenswerte (Liquidität)	1.946.519,57	1,85%
Sichteinlagen und kündbare Einlagen	2.039.112,00	1,94%
EUR	2.038.861,30	1,94%
Fremdwährungen	250,70	0,00%
Sonstige Sichteinlagen und kündbare Einlagen	0,00	0,00%
Ansprüche und Verpflichtungen	-92.592,43	-0,09%

Tranchen-, Anteils- und Ertragsübersicht

Tranche	Tranchenvolumen in EUR	Tranchen- währung	Anteilswert	Ausgabepreis	Ausgegebene Anteile	Ordentliche Erträge (inkl. KEST*) in EUR	
						Basis**	abzgl. verrechenb. Verluste
AT0000754692 (T)	36.646.077,78	EUR	139,54	146,51	262.606,010	0,1100	0,1064
AT0000A0AHR9 (VT)	40.909.447,93	EUR	150,16	157,66	272.434,867	0,1100	0,1143
AT0000A1LNV4 (T) (IT)	27.412.749,37	EUR	163,06	171,21	168.107,792	0,1700	0,1664
Fondsstartdatum							01.02.2000
Rechnungsjahr							01.08. - 31.07.

*) KEST II auf Zinsen; die am Ex-Tag abgeführte/ausbezahlte KEST enthält zusätzlich KEST II auf ausländische Dividenden, KEST II auf ausländische Subfonds sowie KEST III auf Substanzgewinne.

***) Ordentliche Erträge (inkl. KEST*) abzüglich laufender Aufwendungen. Allfällige gegen ordentliche Erträge verrechenbare Verluste aus dem laufenden Geschäftsjahr sind nicht berücksichtigt.

Größte Positionen

Größte Positionen - Rententitel und Zertifikate

Rang	ISIN	Name	Anteil in %
Fonds enthält keine Rententitel oder Zertifikate			

Größte Positionen - Aktientitel

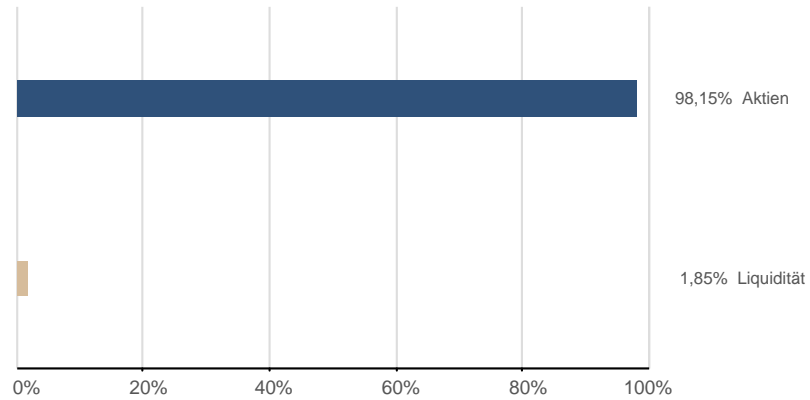
Rang	ISIN	Name	Anteil in %
Fonds enthält keine Aktientitel			

Größte Positionen - Subfonds

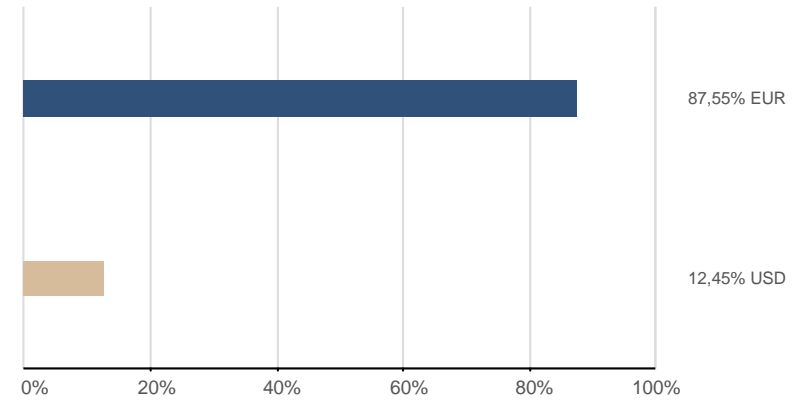
Rang	ISIN	Name	Anteil in %
1	IE0032126645	VANG.INV.S.-US500 EOA	10,07
2	IE0007987708	VANG.INV.S.-EUR.S.I.EOA	6,93
3	IE0031574977	BRANDES I.FDS-B.EU.VA.IEO	5,96
4	LU0248049172	JPM-EU.ST.GW.JPMESG IAEO	5,46
5	IE00BF4G7076	JPM-US REI EQ A	5,07
6	LU0346389348	FID.FDS-GL.TECHN.YACCEO	4,87
7	IE00BYX5N771	FID.II-MSCI JAPAN I.PEOA	4,86
8	IE0031575503	BRAND.I.FDS-B.US VAL.IEO	4,02
9	LU0329203144	JPM INV-GBL DIVID.C A.EO	3,96
10	IE00BF1T6Z79	BR.ADV.-US S.G. BEOA	3,86

Fondsstruktur Gesamt

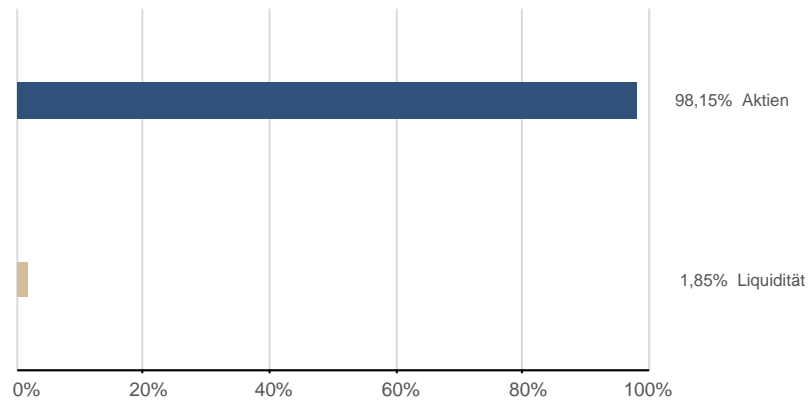
Vermögensaufteilung (exkl. Futures¹)



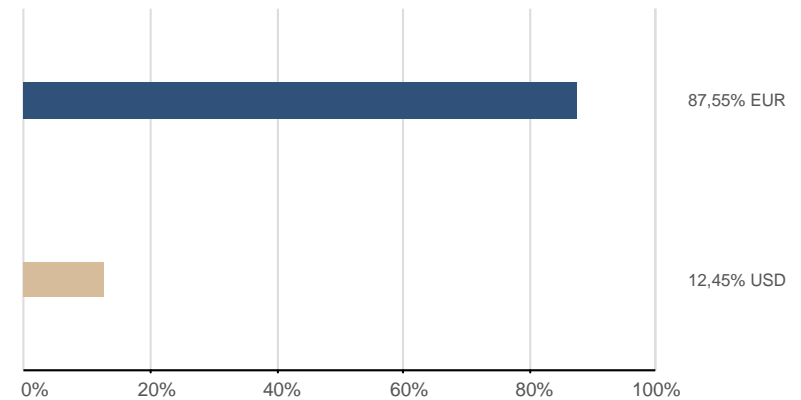
Währungen (exkl. derivater Währungsgeschäfte)²



Vermögensaufteilung (inkl. Futures¹)



Währungen (inkl. derivater Währungsgeschäfte³)²



¹) Futures, die für die Vermögensaufteilung relevant sind

²) Darstellung ohne Zielfondsdurchsicht

³) Exklusive derivater Währungsgeschäfte in währungsgesicherten Tranchen

Bestandsliste Subfonds

per 25.03.2025

Wertpapierbezeichnung	ISIN	Währung	Aktueller Kurs Wertpapier	EUR Aktueller Kurswert	Anteil in %
Gesamtwerte				103.021.755,51	98,15%
Aktienfonds				103.021.755,51	98,15%
BGF-WORLD HEALTHSCI.D2 EO	LU0827889485	EUR	74,61		2,74%
BR.ADV.-US S.G. BEOA	IE00BF1T6Z79	EUR	26,62		3,86%
BRAND.I.FDS-B.US VAL.IEO	IE0031575503	EUR	59,27		4,02%
BRANDES I.FDS-B.EU.VA.IEO	IE0031574977	EUR	71,10		5,96%
COMGEST GROWTH-EUR.IA EO	IE00B5WN3467	EUR	46,42		3,71%
DPAM B-EQ.EUR.SUST. FIEOA	BE0948492260	EUR	501,46		3,06%
DPAM B-EQ.US DI.SU. FEOA	BE0947854676	EUR	573,59		3,25%
EDGEW.L SEL-US S.G.IDLZC	LU0952587862	USD	445,86		3,19%
EVLI GEM IBEOA	FI4000518816	EUR	121,90		1,15%
FID.FDS-GL.TECHN.YACCEO	LU0346389348	EUR	174,50		4,87%
FID.II-MSCI JAPAN I.PEOA	IE00BYX5N771	EUR	7,74		4,86%
G.SA.-G.S.C.C.EQ.IACCSNAP	LU0328436547	EUR	43,68		2,50%
ISHSIV-E.MSCI W.QU.F.DL A	IE00BP3QZ601	EUR	64,00		2,53%
JPM INV-GBL DIVID.C A.EO	LU0329203144	EUR	468,45		3,96%
JPM-EU.ST.GW.JPMESG IAEO	LU0248049172	EUR	208,60		5,46%
JPM-EUROPE REI EQ A	IE00BF4G7183	EUR	45,84		2,75%
JPM-US REI EQ A	IE00BF4G7076	EUR	53,07		5,07%
M+G(L)I1-E.S.V. CEOA	LU1670707873	EUR	18,33		3,08%
MSI-GLOBAL BRANDS Z DL	LU0360482987	USD	117,65		2,17%
NORD.1-GBL CL.A.EN.F.BIEO	LU0348927095	EUR	37,43		1,03%
PCF-POLAR EM.STARS IEOA	IE00BFMFDF33	EUR	12,28		1,35%
ROB.CGF-R.BP US PR.EQ.IDL	LU0226954369	USD	522,26		3,64%
SISF ASIAN TOT.RET.C ACC	LU0326949186	USD	415,13		3,45%
VANG.INV.S.-EM.MKT.EOA	IE0031786696	EUR	214,77		3,48%
VANG.INV.S.-EUR.S.I.EOA	IE0007987708	EUR	34,53		6,93%
VANG.INV.S.-US500 EOA	IE0032126645	EUR	64,54		10,07%

Risikohinweise und Haftungsausschluss, Impressum

Risikohinweise und Haftungsausschluss

Bei diesem Dokument handelt es sich um ein Informationsdokument das von der KEPLER-FONDS Kapitalanlagegesellschaft m.b.H. (KEPLER-FONDS KAG), 4020 Linz, Österreich, erstellt wurde. Sie wurde nicht unter Einhaltung der österreichischen Rechtsvorschriften zur Förderung der Unabhängigkeit von Finanzanalysen bzw. aller deutschen gesetzlichen Anforderungen zur Gewährleistung der Unvoreingenommenheit von Finanzanalysen erstellt und unterliegt nicht dem Verbot des Handels im Anschluss an die Verbreitung von Finanzanalysen.

Dieses Informationsdokument stellt weder eine Anlageberatung, eine Empfehlung zum Kauf oder Verkauf noch ein Angebot oder eine Einladung zur Angebotsstellung zum Kauf oder Verkauf von Finanzinstrumenten oder Veranlagungen dar. Die enthaltenen Angaben, Analysen und Prognosen basieren auf dem Wissensstand und der Markteinschätzung zum Zeitpunkt der Erstellung - vorbehaltlich von Änderungen und Ergänzungen. Die KEPLER-FONDS KAG übernimmt keine Haftung für die Richtigkeit und Vollständigkeit der Inhalte und für das Eintreten von Prognosen.

Die Inhalte sind unverbindlich. Da jede Anlageentscheidung einer individuellen Abstimmung auf die persönlichen Verhältnisse (z.B. Risikobereitschaft) des Anlegers bedarf, ersetzt diese Information nicht die persönliche Beratung und Risikoaufklärung durch den Kundenberater im Rahmen eines Beratungsgesprächs. Es wird ausdrücklich darauf hingewiesen, dass Finanzinstrumente und Veranlagungen mitunter erhebliche Risiken bergen. Angaben über die Wertentwicklung beziehen sich auf die Vergangenheit und stellen daher keinen verlässlichen Indikator für die zukünftige Entwicklung dar.

Währungsschwankungen bei Nicht-Euro-Veranlagungen können sich auf die Wertentwicklung ertragserhöhend oder ertragsmindernd auswirken. Aus der Veranlagung können sich steuerliche Verpflichtungen ergeben, die von den jeweiligen persönlichen Verhältnissen des Kunden abhängen und künftigen Änderungen unterworfen sein können. Diese Information kann daher nicht die individuelle Betreuung des Anlegers durch einen Steuerberater ersetzen. Die beschränkte Steuerpflicht in Österreich betreffend Steuerausländer impliziert keine Steuerfreiheit im Wohnsitzstaat.

Die Wertentwicklung wird entsprechend der OeKB-Methode, basierend auf den veröffentlichten Fondspreisen, ermittelt. Es wird ausdrücklich darauf hingewiesen, dass sich die Zusammensetzung des Fondsvermögens in Übereinstimmung mit den gesetzlichen Regelungen ändern kann.

Im Rahmen der Anlagestrategie von Investmentfonds kann überwiegend in Investmentfonds, Bankeinlagen und Derivate investiert oder die Nachbildung eines Index angestrebt werden. Fonds können erhöhte Wertschwankungen (Volatilität) aufweisen. In durch die FMA bewilligten Fondsbestimmungen können Emittenten angegeben sein, die zu mehr als 35 % im Fondsvermögen gewichtet sein können. Marktbedingte geringe oder sogar negative Renditen von Geldmarktinstrumenten bzw. Anleihen können den Nettoinventarwert von Investmentfonds negativ beeinflussen bzw. nicht ausreichend sein, um die laufenden Kosten zu decken.

Der aktuelle Prospekt (für OGAW) sowie das Basisinformationsblatt (BIB) sind in deutscher Sprache bei der KEPLER-FONDS KAG, Europaplatz 1a, 4020 Linz, den Vertriebsstellen sowie unter www.kepler.at kostenlos erhältlich. Ausführliche Risikohinweise und Haftungsausschluss unter www.kepler.at. Anleger oder potentielle Anleger finden die Zusammenfassung ihrer Anlegerrechte und der Instrumente zur kollektiven Rechtsdurchsetzung auf Deutsch und Englisch unter www.kepler.at/de/startseite/beschwerden.html.

Es wird darauf hingewiesen, dass die KEPLER-FONDS KAG den Vertrieb ihrer Fondsanteile im Ausland jederzeit beenden kann.

Allgemeine Hinweise

- Einstandskurse entsprechen bei Teilkäufen Mischkursen
- Kursangaben und andere Werte werden gegebenenfalls gerundet angeführt
- Ratingangaben entsprechen ggf. dem Mischwert mehrerer Ratingquellen
- In den Kennzahlen (z.B. Rendite, Duration) sowie Fondsstruktur-Darstellungen sind keine Derivate berücksichtigt (sofern nicht explizit darauf hingewiesen)
- Ergänzende Fondsinformationen sind am Produktblatt angeführt
- Die Vervielfältigung von Informationen oder Daten, insbesondere die Verwendung von Texten, Textteilen oder Bildmaterial aus dieser Unterlage sowie die Einspielung und Verarbeitung dieser Daten in IT-Systeme bedarf der vorherigen ausdrücklichen Zustimmung der KEPLER-FONDS KAG.

Impressum

Tagesbericht für Kunden und Vertriebspartner.

Medieninhaber und Herausgeber:

KEPLER-FONDS Kapitalanlagegesellschaft m.b.H., Europaplatz 1a, 4020 Linz, www.kepler.at/Impressum