


# Raiffeisen-Zentraleuropa-ESG-Aktien (R)

## Aktuelle Fondsausrichtung

Der Raiffeisen-Zentraleuropa-ESG-Aktien (R) ist ein Aktienfonds. Er investiert vorwiegend in Aktien oder Aktien gleichwertigen Wertpapieren von Unternehmen, die ihren Sitz oder Tätigkeitsschwerpunkt in folgenden Ländern Zentraleuropas haben: Polen, Österreich, Ungarn, Tschechien, Rumänien, Slowakei, Slowenien, Kroatien, Litauen, Lettland und/oder Estland. Der Fonds möchte ökologische/soziale Merkmale fördern und investiert zu diesem Zweck anhand von ESG-Kriterien (Environmental, Social, Governance). Mindestens 51 % der Investments des Fonds sind nachhaltig mit sozialen Zielen und Umweltzielen; eine Veranlagung im Sinne der EU-Taxonomieverordnung wird derzeit nicht angestrebt. Der Fonds eignet sich damit für Anleger:innen, die die Ertragschancen einer Aktienveranlagung in Zentraleuropa nutzen und dabei nachhaltiges Wirtschaften unterstützen möchten und die sich der damit verbundenen Risiken bewusst sind, beispielsweise erhöhten Kursschwankungen bis hin zu möglichen Kapitalverlusten. Der Fonds wird aktiv unter Bezugnahme zum Referenzwert verwaltet. Der Handlungsspielraum des Fondsmanagements wird durch den Einsatz dieses Referenzwerts nicht eingeschränkt.

## Risikoindikator <sup>2</sup>



Niedrigeres Risiko

Höheres Risiko

Raiffeisen-ESG-Indikator (0-100) <sup>4</sup>

64,28

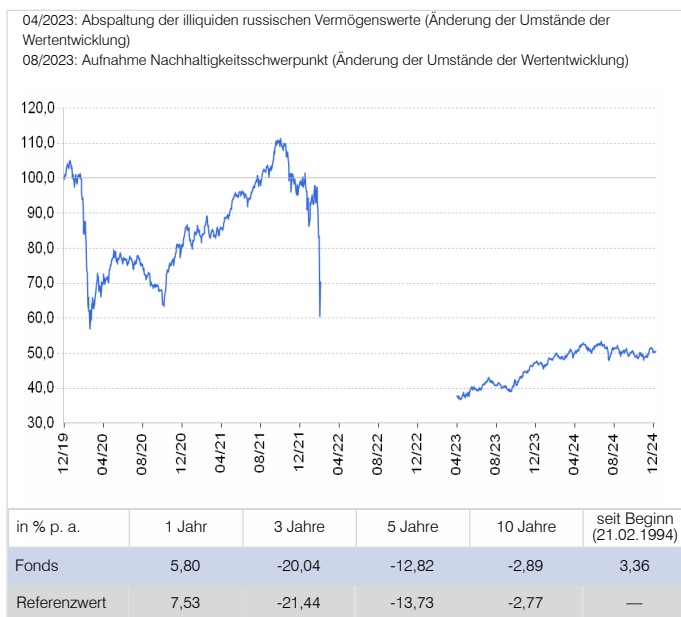
## Allgemeine Fondsdaten

Fondsaufgabe	21.02.1994
Fondsvolumen in Mio.	117,90
Rechnungsjahr	01.02. - 31.01.
Ausschüttung jährlich	01.04.
Bloomberg-Ticker	RAIFOSE
ISIN ausschüttend (A)	AT0000936513
ISIN vollthesaurierend (V)	AT0000785241

Die Wertentwicklung der Vergangenheit lässt keine verlässlichen Rückschlüsse auf die zukünftige Entwicklung des Fonds zu.

## Wertentwicklung 5 Jahre: 31.12.2019 - 31.12.2024

Der Fonds war vom 01.03.2022 bis 19.04.2023 ausgesetzt. Da in diesem Zeitraum keine Fondspreise berechnet wurden, erfolgt keine Darstellung der Wertentwicklung.



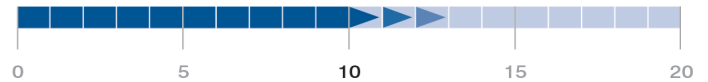
Quelle: Depotbank (Raiffeisen Bank International AG)  
 Der Fonds war vom 01.03.2022 bis 19.04.2023 ausgesetzt. Die Berechnung der Wertentwicklung des Fonds erfolgt für diesen Zeitraum auf Basis einer indikativen Bewertung des Fondsvermögens zum jeweiligen Monatsende unter entsprechender Abwertung der im Fonds befindlichen illiquiden russischen Vermögenswerte. Hinweis zur Wertentwicklung des Referenzwerts: Am 10.03.2022 erfolgte der Ausschluss der russischen Vermögenswerte aus dem Referenzwert.

## Referenzwert

## Gewichtung in %

75 % MSCI EM Eastern Europe Net, 25 % MSCI Austria IMI Net 100,00

## Empfohlene Behaltdauer in Jahren

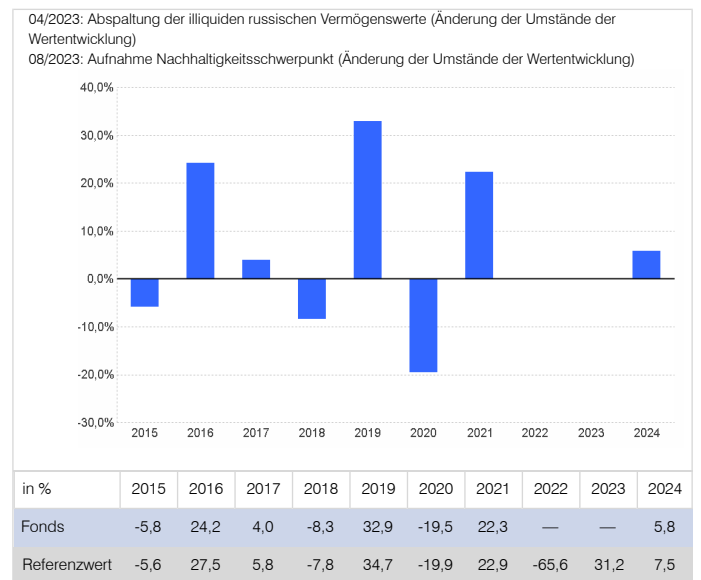


## Kommentar aus dem Fondsmanagement

Im Dezember zeigten die zentraleuropäischen Märkte eine bemerkenswert starke Performance. Besonders die beiden größten Märkte im Fonds, Polen und Österreich, stachen hervor. In Österreich verzeichneten Bankaktien wie Erste Bank und RBI eine beeindruckende Wertsteigerung, während in Polen Santander und PKO Bank besonders stark performten. Auch der polnische Videospieldeveloper CD Projekt konnte erheblich profitieren, insbesondere durch den starken US-Dollar. Im Gegensatz dazu gerieten Versorgerunternehmen wie Verbund und EVN in Österreich sowie Orlen in Polen aufgrund fallender Energiepreise unter Druck. Wir haben unsere Position RBI und in österreichischen Baufirmen erhöht. Wir haben UiPath rumänische Robotikfirma wieder investiert. Gleichzeitig wurden Industrie und Versorgerwerte reduziert. Unser Fonds legt großen Fokus auf nachhaltige Aktien in Zentraleuropa, insbesondere im Bereich grüner Energie und im Finanzsektor. Die kommenden Schritte der neuen Trump Administration werden entscheidend sein, sowohl global als auch für die regionalen Märkte. (18.12.2024)

## Wertentwicklung nach Kalenderjahren

Der Fonds war vom 01.03.2022 bis 19.04.2023 ausgesetzt. In diesem Zeitraum wurden keine Fondspreise berechnet. Da somit für die Jahre 2022 und 2023 keine vollständige Wertentwicklung vorliegt, erfolgt für diese Jahre keine Darstellung der Wertentwicklung. Der Wert der Fondsanteile wurde insbesondere als Folge der Abspaltung der illiquiden russischen Vermögenswerte am 20.04.2023 gegenüber dem Fondspreis vom 28.02.2022 um circa 47,85 % reduziert. Im Gegenzug erhielten die Anleger neue Anteile am Abspaltungsvermögen „ABW Raiffeisen-Osteuropa-Aktien - in Abwicklung“ mit den zum Zeitpunkt der Abspaltung nicht bewertbaren russischen Vermögenswerten. Hinweis zur Wertentwicklung des Referenzwerts: Am 10.03.2022 erfolgte der Ausschluss der russischen Vermögenswerte aus dem Referenzwert.



Quelle: Depotbank (Raiffeisen Bank International AG)

Die Wertentwicklung wird von der Raiffeisen KAG auf Basis der veröffentlichten Fondspreise nach der OeKB-Methode berechnet. Details zur Berechnung finden Sie auf der nächsten Seite. <sup>1</sup> Die Performance-Szenarien sind dem Basisinformationsblatt zu entnehmen. Der Referenzwert ist ohne Kosten dargestellt und nicht direkt investierbar.

Darstellung entsprechend dem für die Vergangenheit herangezogenen Referenzwert, der vom ausgewiesenen Referenzwert abweichen kann. Auf Anfrage stellen wir Ihnen kostenlos nähere Informationen zur Verfügung.

Die Verwaltungsgesellschaft kann den Referenzwert unter Wahrung der Interessen der Anteilhaber ändern. Der jeweils aktuelle Referenzwert wird im Basisinformationsblatt bzw. im Prospekt oder in den Informationen gemäß § 21 AIFMG ausgewiesen.

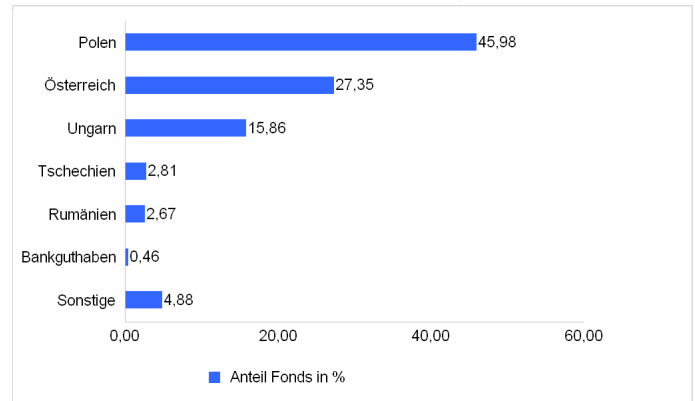
Bei dem/den genannten Index/Indizes handelt es sich jeweils um eine eingetragene Marke. Der Fonds wird von Lizenzgebersseite nicht gesponsert, gefördert, verkauft oder auf eine andere Art und Weise unterstützt. Indexberechnung und Indexlizenzierung von Indizes oder Index-Marken stellen keine Empfehlung zur Kapitalanlage dar. Der jeweilige Lizenzgeber haftet gegenüber Dritten nicht für etwaige Fehler im Index. Rechtliche Lizenzgeberhinweise: Siehe [www.rcm.at/lizenzgeberhinweise](http://www.rcm.at/lizenzgeberhinweise) bzw. [www.rcm-international.com](http://www.rcm-international.com) auf der Website des jeweiligen Landes.

# Raiffeisen-Zentraleuropa-ESG-Aktien (R)

## 10 größte Positionen Aktien (Anteil am Fondsvermögen in %)

Powszechna Kasa Oszczednosci Bank Polski SA	9,77
OTP Bank Nyrt	9,56
Erste Group Bank AG	9,15
Powszechny Zaklad Ubezpieczen SA	4,92
ORLEN SA	4,45
Santander Bank Polska SA	4,33
Dino Polska SA	4,29
Bank Polska Kasa Opieki SA	4,07
Richter Gedeon Nyrt	3,59
Allegro.eu SA	3,48

## Struktur nach Domizilländer (Anteil am Fondsvermögen)



## Tranchendaten

	ISIN	Auflage
ISIN ausschüttend (A)	AT0000936513	21.02.1994
ISIN vollthesaurierend (V)	AT0000785241	26.05.1999
Rücknahmeabschlag max. (%)		-
Laufende Kosten (%) <sup>3</sup>		2,47
davon Verwaltungsgebühr (%)		2,00

Erfolgsgebühren: Für dieses Produkt wird keine Erfolgsgebühr berechnet.

Die Verwaltungsgesellschaft weist darauf hin, dass die Vertriebsstelle im Zuge des Erwerbs und / oder der Rückgabe von Anteilscheinen Gebühren verrechnen kann.

## Risikokennzahlen

Volatilität (% p. a., 3 Jahre)	46,59
Sharpe Ratio (p. a., 3 Jahre)	-0,52
Maximum Drawdown (% , seit Fondsbeginn)	-77,53

Der Fonds war vom 01.03.2022 bis 19.04.2023 ausgesetzt. Die Berechnung der Risikokennzahlen erfolgt für diesen Zeitraum auf Basis einer indikativen Bewertung des Fondsvermögens zum jeweiligen Monatsende unter entsprechender Abwertung der im Fonds befindlichen illiquiden russischen Vermögenswerte.

## Der Fonds weist eine erhöhte Volatilität auf, d.h. die Anteilswerte sind auch innerhalb kurzer Zeiträume großen Schwankungen nach oben und nach unten ausgesetzt, wobei auch Kapitalverluste nicht ausgeschlossen werden können.

Dies ist eine Marketingmitteilung. Alle Daten und Informationen wurden mit größter Sorgfalt zusammengestellt und überprüft; die verwendeten Quellen sind als zuverlässig einzustufen. Es gilt der Informationsstand zum Aktualisierungszeitpunkt. Eine Haftung oder Garantie für die Richtigkeit und Vollständigkeit der Informationen kann nicht übernommen werden.

Die veröffentlichten Prospekte bzw. die Informationen für Anleger gemäß § 21 AIFMG sowie die Basisinformationsblätter der in Deutschland zum Vertrieb zugelassenen Fonds der Raiffeisen Kapitalanlage-Gesellschaft m.b.H. stehen unter [www.rcm-international.com/RCMDE](http://www.rcm-international.com/RCMDE) unter der Rubrik „Kurse und Dokumente“ in deutscher Sprache zur Verfügung. Eine Zusammenfassung der Anlegerrechte steht in deutscher und englischer Sprache unter folgendem Link: <https://www.rcm.at/corporategovernance> zur Verfügung. Beachten Sie, dass die Raiffeisen Kapitalanlage-Gesellschaft m.b.H. die Vorkehrungen für den Vertrieb der Fondsanteilscheine außerhalb des Fondsdomizillandes Österreich aufheben kann.

<sup>1</sup> Die Wertentwicklung wird von der Raiffeisen KAG auf Basis der veröffentlichten Fondspreise nach der OeKB-Methode berechnet. Bei der Berechnung der Wertentwicklung werden individuelle Kosten, wie beispielsweise Transaktionsgebühren, Ausgabeaufschlag, Rücknahmeabschlag, Depotgebühren des Anlegers sowie Steuern, nicht berücksichtigt. Diese würden sich bei Berücksichtigung mindernd auf die Wertentwicklung auswirken. Die Wertentwicklung in der Vergangenheit ist kein zuverlässiger Indikator für die Wertentwicklung in der Zukunft. Die Märkte könnten sich künftig völlig anders entwickeln. Anhand der Darstellung können Sie bewerten, wie der Fonds in der Vergangenheit verwaltet wurde, und ihn mit seinem Referenzwert vergleichen. Hinweis für Anleger mit anderer Heimatwährung als der Fondswährung: Wir weisen darauf hin, dass die Rendite infolge von Währungsschwankungen steigen oder fallen kann.

<sup>2</sup> Der Risikoindikator beruht auf der Annahme, dass Sie das Produkt für 10 Jahre halten.

<sup>3</sup> Dies sind die laufenden Kosten, die anfallen, wenn Sie nach 1 Jahr aussteigen. Die laufenden Kosten setzen sich zusammen aus Verwaltungsgebühren und sonstigen Verwaltungs- oder Betriebskosten (Schätzung auf der Grundlage der tatsächlichen Kosten des letzten Jahres) sowie Transaktionskosten (Schätzung der Kosten, die anfallen, wenn die Verwaltungsgesellschaft die zugrunde liegenden Anlagen für den Fonds kauft oder verkauft. Der tatsächliche Betrag hängt davon ab, wie viel die Verwaltungsgesellschaft kauft und verkauft.). Wert gemäß dem im Zeitpunkt der Erstellung der Informationen gültigen Basisinformationsblatt.

<sup>4</sup> Die Raiffeisen Kapitalanlage-Gesellschaft m.b.H. analysiert laufend Unternehmen und Staaten auf Basis interner und externer Researchquellen. Die Ergebnisse dieses Nachhaltigkeitsresearch münden gemeinsam mit einer gesamtheitlichen ESG-Bewertung, inkludierend einer ESG-Risikobewertung in den sogenannten „Raiffeisen-ESG-Indikator“. Der Raiffeisen-ESG-Indikator wird auf einer Skala von 0-100 gemessen. Die Beurteilung erfolgt unter Berücksichtigung der jeweiligen Unternehmensbranche.