


Raiffeisen-Nachhaltigkeit-EmergingMarkets-LocalBonds (R)

Aktuelle Fondsausrichtung

Der Raiffeisen-Nachhaltigkeit-EmergingMarkets-LocalBonds (R) ist ein Anleihefonds. Er investiert weltweit in erster Linie in Anleihen von Emittenten aus Schwellenländern (Emerging Markets), die auf die jeweiligen Landeswährungen lauten. Der Fonds möchte ökologische/soziale Merkmale fördern und investiert zu diesem Zweck in Anleihen anhand von ESG-Kriterien (Environmental, Social, Governance). Mindestens 51 % der Investments des Fonds sind nachhaltig mit sozialen Zielen und Umweltzielen; eine Veranlagung im Sinne der EU-Taxonomieverordnung wird derzeit nicht angestrebt. Der Fonds eignet sich besonders für Anleger:innen, die die Ertragschancen einer diversifizierten Rentenveranlagung in den aufstrebenden Volkswirtschaften der Schwellenländer nutzen und damit nachhaltigeres Wirtschaften unterstützen möchten und die sich der damit verbundenen erhöhten Risiken bewusst sind, z.B. unvorteilhafte Währungsentwicklungen und hohe Kursschwankungen, bis hin zu möglichen Kapitalverlusten. Der Fonds wird aktiv ohne Bezugnahme zu einem Referenzwert verwaltet.

Risikoindikator ²



Niedrigeres Risiko

Höheres Risiko

Raiffeisen-ESG-Indikator (0-100) ⁵

71,70

Allgemeine Fondsdaten

Fondsaufgabe	01.02.2010
Fondsvolumen in Mio.	140,01
Rechnungsjahr	01.02. - 31.01.
Ausschüttung jährlich	01.04.
Bloomberg-Ticker	RAIFEVA
ISIN ausschüttend (A)	AT0000A0G272
ISIN vollthesaurierend (V)	AT0000A0FXM6

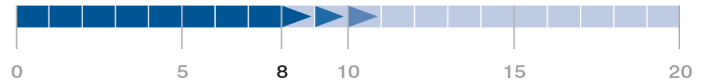
Die Wertentwicklung der Vergangenheit lässt keine verlässlichen Rückschlüsse auf die zukünftige Entwicklung des Fonds zu.

Wertentwicklung 5 Jahre: 31.12.2019 - 31.12.2024



Quelle: Depotbank (Raiffeisen Bank International AG)

Empfohlene Behaltdauer in Jahren



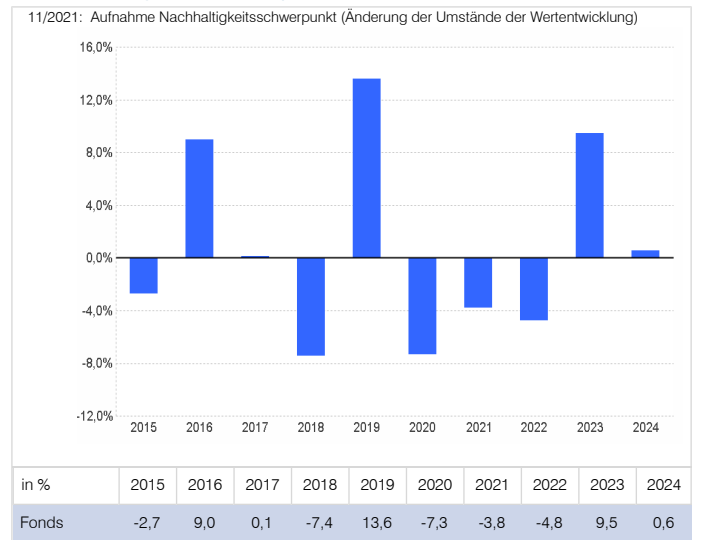
Kommentar aus dem Fondsmanagement

I mercati EM locali hanno registrato una lieve ripresa a dicembre. L'attività di mercato è stata dominata dall'imminente secondo mandato di Trump. Le valute EM sono state in generale più forti e nel contesto globale sono riuscite a compensare il lieve calo dei prezzi obbligazionari.

A dicembre il Fondo è stato posizionato in modo più difensivo in vista dell'insediamento di Trump, le obbligazioni in ZAR e CNY sono state in parte coperte: le prime dopo la buona performance dalle elezioni, le seconde in anticipazione dei dazi che verranno imposti.

Dal secondo mandato di Trump il mercato si aspetta una politica fiscale più espansiva, una deregolamentazione e tagli fiscali che sostengono la crescita USA, così come pressione inflazionistica dovuta ai dazi. Il risultato è un tasso d'interesse di equilibrio più alto negli USA e meno tagli dei tassi della Fed. Per i Paesi emergenti si pone la domanda di chi sarà colpito direttamente o indirettamente dai dazi previsti e in quale misura. (16.12.2024)

Wertentwicklung nach Kalenderjahren



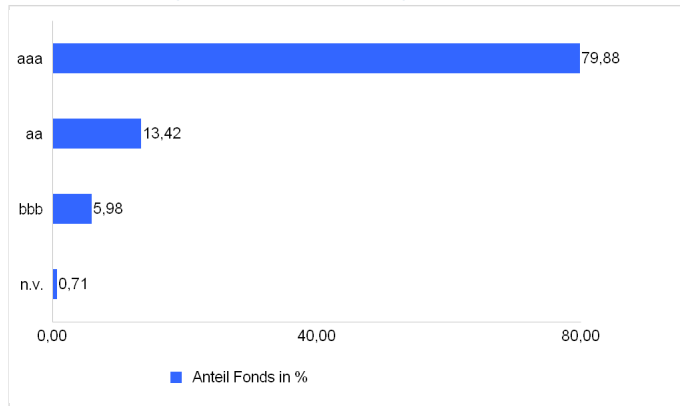
Quelle: Depotbank (Raiffeisen Bank International AG)

Die Wertentwicklung wird von der Raiffeisen KAG auf Basis der veröffentlichten Fondspreise nach der OeKB-Methode berechnet. Details zur Berechnung finden Sie auf der nächsten Seite. ¹

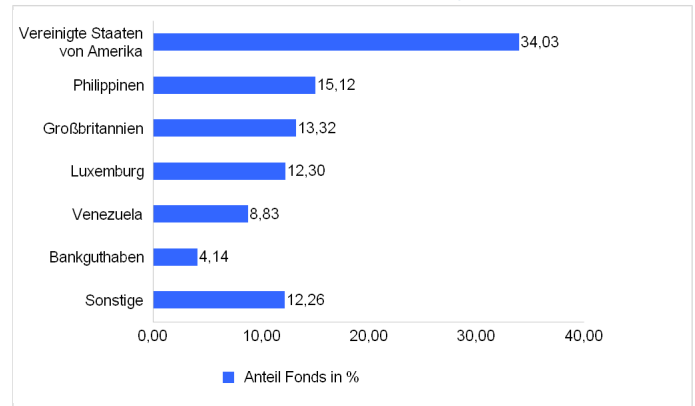
Die Performance-Szenarien sind dem Basisinformationsblatt zu entnehmen.

Raiffeisen-Nachhaltigkeit-EmergingMarkets-LocalBonds (R)

Struktur nach Rating (Anteil am Anleihevermögen)



Struktur nach Domizilländer (Anteil am Fondsvermögen)



Tranchendaten

	ISIN	Auflage
ISIN ausschüttend (A)	AT0000A0G272	01.02.2010
ISIN vollthesaurierend (V)	AT0000A0FXM6	01.02.2010
Rücknahmeabschlag max. (%)		-
Laufende Kosten (%) ³		1,67
davon Verwaltungsgebühr (%)		1,25
Erfolgsgebühren: Für dieses Produkt wird keine Erfolgsgebühr berechnet.		
Die Verwaltungsgesellschaft weist darauf hin, dass die Vertriebsstelle im Zuge des Erwerbs und / oder der Rückgabe von Anteilscheinen Gebühren verrechnen kann.		

Risikokennzahlen

Volatilität (% p. a., 3 Jahre)	5,44
Sharpe Ratio (p. a., 3 Jahre)	-0,06
Maximum Drawdown (% , seit Fondsbeginn)	-22,84

Kennzahlen (Basis Anleihevolumen) ⁴

Ø Rendite (%)	7,86
Ø Restlaufzeit (Jahre)	4,86
Ø Duration (Jahre)	4,22
Ø Kupon (%)	5,53
Ø Rating	aaa

Dies ist eine Marketingmitteilung. Alle Daten und Informationen wurden mit größter Sorgfalt zusammengestellt und überprüft; die verwendeten Quellen sind als zuverlässig einzustufen. Es gilt der Informationsstand zum Aktualisierungszeitpunkt. Eine Haftung oder Garantie für die Richtigkeit und Vollständigkeit der Informationen kann nicht übernommen werden.

Die veröffentlichten Prospekte bzw. die Informationen für Anleger gemäß § 21 AIFMG sowie die Basisinformationsblätter der in Deutschland zum Vertrieb zugelassenen Fonds der Raiffeisen Kapitalanlage-Gesellschaft m.b.H. stehen unter www.rcm-international.com/RCMDE unter der Rubrik „Kurse und Dokumente“ in deutscher Sprache zur Verfügung. Eine Zusammenfassung der Anlegerrechte steht in deutscher und englischer Sprache unter folgendem Link: <https://www.rcm.at/corporategovernance> zur Verfügung. Beachten Sie, dass die Raiffeisen Kapitalanlage-Gesellschaft m.b.H. die Vorkerhungen für den Vertrieb der Fondsanteilscheine außerhalb des Fondsdomizillandes Österreich aufheben kann.

¹ Die Wertentwicklung wird von der Raiffeisen KAG auf Basis der veröffentlichten Fondspreise nach der OeKB-Methode berechnet. Bei der Berechnung der Wertentwicklung werden individuelle Kosten, wie beispielsweise Transaktionsgebühren, Ausgabeaufschlag, Rücknahmeabschlag, Depotgebühren des Anlegers sowie Steuern, nicht berücksichtigt. Diese würden sich bei Berücksichtigung mindernd auf die Wertentwicklung auswirken. Die Wertentwicklung in der Vergangenheit ist kein zuverlässiger Indikator für die Wertentwicklung in der Zukunft. Die Märkte könnten sich künftig völlig anders entwickeln. Anhand der Darstellung können Sie bewerten, wie der Fonds in der Vergangenheit verwaltet wurde. Hinweis für Anleger mit anderer Heimatwährung als der Fondswährung: Wir weisen darauf hin, dass die Rendite infolge von Währungsschwankungen steigen oder fallen kann.

² Der Risikoindikator beruht auf der Annahme, dass Sie das Produkt für 8 Jahre halten.

³ Dies sind die laufenden Kosten, die anfallen, wenn Sie nach 1 Jahr aussteigen. Die laufenden Kosten setzen sich zusammen aus Verwaltungsgebühren und sonstigen Verwaltungs- oder Betriebskosten (Schätzung auf der Grundlage der tatsächlichen Kosten des letzten Jahres) sowie Transaktionskosten (Schätzung der Kosten, die anfallen, wenn die Verwaltungsgesellschaft die zugrunde liegenden Anlagen für den Fonds kauft oder verkauft. Der tatsächliche Betrag hängt davon ab, wie viel die Verwaltungsgesellschaft kauft und verkauft.). Wert gemäß dem im Zeitpunkt der Erstellung der Informationen gültigen Basisinformationsblatt.

⁴ Bei der Berechnung der Anleihekennzahlen wird bei Wertpapieren mit vorzeitigem Kündigungsrecht dieses berücksichtigt. Falls Emittenten von einer allfälligen vorzeitigen Kündigung absehen, bewirkt dies eine entsprechende Verlängerung der Laufzeitenstruktur und somit eine Änderung der dargestellten Kennzahlen.

⁵ Die Raiffeisen Kapitalanlage-Gesellschaft m.b.H. analysiert laufend Unternehmen und Staaten auf Basis interner und externer Researchquellen. Die Ergebnisse dieses Nachhaltigkeitsresearch münden gemeinsam mit einer gesamtheitlichen ESG-Bewertung, inkludierend einer ESG-Risikobewertung in den sogenannten „Raiffeisen-ESG-Indikator“. Der Raiffeisen-ESG-Indikator wird auf einer Skala von 0-100 gemessen. Die Beurteilung erfolgt unter Berücksichtigung der jeweiligen Unternehmensbranche.