


Raiffeisen-Rent-Flexibel (R)

Aktuelle Fondsausrichtung

Der Raiffeisen-Rent-Flexibel (R) ist ein Anleihe-Dachfonds. Er investiert weltweit breit gestreut in erster Linie in Anleihenfonds. Das Fondsmanagement strebt dabei eine Risiko-Ertrags-Optimierung an, beispielsweise durch eine möglichst gute Mischung von Staats- und Unternehmensanleihen, durch eine geschickte regionale Aufteilung (entwickelte Märkte, Schwellenländer) sowie durch den Einsatz einer ganzen Reihe weiterer aktiver Strategien. Der Fonds eignet sich besonders für Anleger, die die Ertragschancen einer gut diversifizierten weltweiten Rentenveranlagung nutzen möchten und die sich der damit verbundenen Risiken bewusst sind, beispielsweise erhöhte Kursschwankungen bis hin zu möglichen Kapitalverlusten im Falle stärkerer Zinsanstiege auf den Anleihemärkten.

Der Fonds wird aktiv ohne Bezugnahme zu einem Referenzwert verwaltet.

Risikoindikator ²



Niedrigeres Risiko

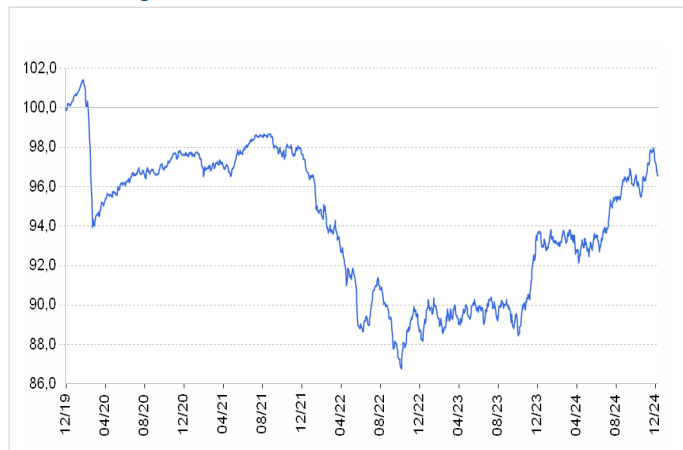
Höheres Risiko

Allgemeine Fondsdaten

Fondsaufgabe	31.08.2011
Fondsvolumen in Mio.	218,40
Rechnungsjahr	01.08. - 31.07.
Ausschüttung jährlich	01.10.
Bloomberg-Ticker	RKONRVA
ISIN ausschüttend (A)	AT0000A0QQ49
ISIN vollthesaurierend (V)	AT0000A0QQ64

Die Wertentwicklung der Vergangenheit lässt keine verlässlichen Rückschlüsse auf die zukünftige Entwicklung des Fonds zu.

Wertentwicklung 5 Jahre: 31.12.2019 - 31.12.2024



Quelle: Depotbank (Raiffeisen Bank International AG)

Empfohlene Behaltdauer in Jahren



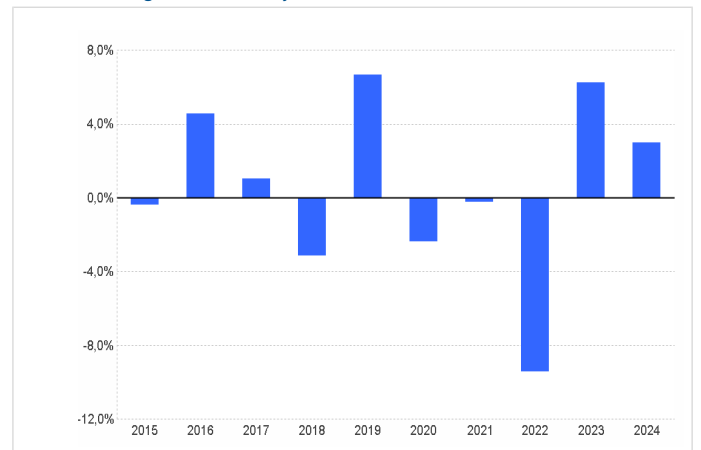
Kommentar aus dem Fondsmanagement

Europäische Staatsanleihen gaben im Dezember Teile der im Vormonat erzielten Kursgewinne ab. Die Notenbank senkte den Leitzins auf 3%, aber ließ dabei den weiteren Pfad der geldpolitischen Lockerung offen.

Die Quote von Fremdwährungsanleihen wurde Anfang des Monats reduziert während Euro Unternehmensanleihen erhöht wurden.

Der globale Zinssenkungszyklus ist im Gange und das schwache Eurolandwachstum wird zu weiteren Zinssenkungen der EZB führen, was für Unternehmensanleihen mit guter Kreditqualität ein gutes Umfeld bieten sollte. Die steilere Zinskurve macht auch längere Laufzeiten wieder attraktiv. (16.12.2024)

Wertentwicklung nach Kalenderjahren

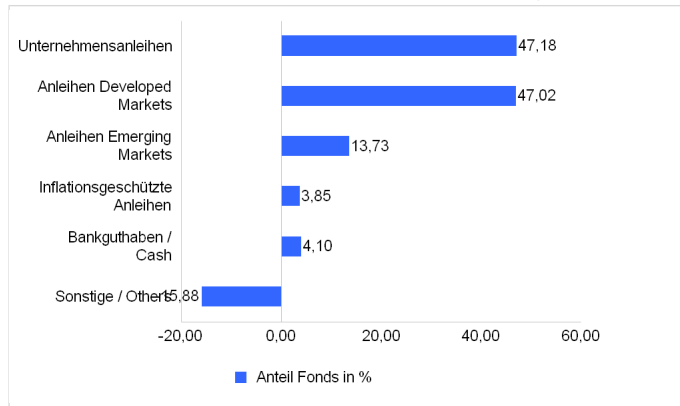
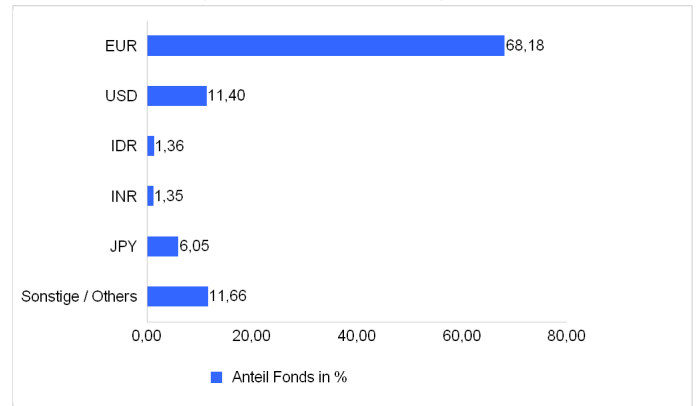


Quelle: Depotbank (Raiffeisen Bank International AG)

Die Wertentwicklung wird von der Raiffeisen KAG auf Basis der veröffentlichten Fondspreise nach der OeKB-Methode berechnet. Details zur Berechnung finden Sie auf der nächsten Seite. ¹

Die Performance-Szenarien sind dem Basisinformationsblatt zu entnehmen.

Raiffeisen-Rent-Flexibel (R)

Struktur nach Assetklassen (Anteil Einzeltitel am Fondsvermögen)

Struktur nach Währungen (Anteil am Fondsvermögen)

Tranchendaten

	ISIN	Auflage
ISIN ausschüttend (A)	AT0000A0QQ49	31.08.2011
ISIN vollthesaurierend (V)	AT0000A0QQ64	31.08.2011
Rücknahmeabschlag max. (%)		-
Laufende Kosten (%) ³		1,08
davon Verwaltungsgebühr (%)		0,72
Erfolgsgebühren: Für dieses Produkt wird keine Erfolgsgebühr berechnet.		
Die Verwaltungsgesellschaft weist darauf hin, dass die Vertriebsstelle im Zuge des Erwerbs und / oder der Rückgabe von Anteilscheinen Gebühren verrechnen kann.		

Risikokennzahlen

Volatilität (% p. a., 3 Jahre)	4,70
Sharpe Ratio (p. a., 3 Jahre)	-0,47
Maximum Drawdown (% seit Fondsbeginn)	-14,43

Kennzahlen (Basis Anleihevolumen) ⁴

Ø Rendite (%)	5,18
Ø Restlaufzeit (Jahre)	6,86
Ø Duration (Jahre)	5,53
Ø Kupon (%)	3,98
Ø Rating	a

Im Rahmen der Anlagestrategie kann überwiegend (bezogen auf das damit verbundene Risiko) in Derivate investiert werden.

Im Rahmen der Anlagestrategie kann überwiegend in andere Investmentfonds investiert werden.

Dies ist eine Marketingmitteilung. Alle Daten und Informationen wurden mit größter Sorgfalt zusammengestellt und überprüft; die verwendeten Quellen sind als zuverlässig einzustufen. Es gilt der Informationsstand zum Aktualisierungszeitpunkt. Eine Haftung oder Garantie für die Richtigkeit und Vollständigkeit der Informationen kann nicht übernommen werden.

Die veröffentlichten Prospekte bzw. die Informationen für Anleger gemäß § 21 AIFMG sowie die Basisinformationsblätter der in Deutschland zum Vertrieb zugelassenen Fonds der Raiffeisen Kapitalanlage-Gesellschaft m.b.H. stehen unter www.rcm-international.com/RCMDE unter der Rubrik „Kurse und Dokumente“ in deutscher Sprache zur Verfügung. Eine Zusammenfassung der Anlegerrechte steht in deutscher und englischer Sprache unter folgendem Link: <https://www.rcm.at/corporategovernance> zur Verfügung. Beachten Sie, dass die Raiffeisen Kapitalanlage-Gesellschaft m.b.H. die Vorkehrungen für den Vertrieb der Fondsanteilscheine außerhalb des Fondsdomizillandes Österreich aufheben kann.

¹ Die Wertentwicklung wird von der Raiffeisen KAG auf Basis der veröffentlichten Fondspreise nach der OeKB-Methode berechnet. Bei der Berechnung der Wertentwicklung werden individuelle Kosten, wie beispielsweise Transaktionsgebühren, Ausgabeaufschlag, Rücknahmeabschlag, Depotgebühren des Anlegers sowie Steuern, nicht berücksichtigt. Diese würden sich bei Berücksichtigung mindernd auf die Wertentwicklung auswirken. Die Wertentwicklung in der Vergangenheit ist kein zuverlässiger Indikator für die Wertentwicklung in der Zukunft. Die Märkte könnten sich künftig völlig anders entwickeln. Anhand der Darstellung können Sie bewerten, wie der Fonds in der Vergangenheit verwaltet wurde. Hinweis für Anleger mit anderer Heimatwährung als der Fondswährung: Wir weisen darauf hin, dass die Rendite infolge von Währungsschwankungen steigen oder fallen kann.

² Der Risikoindikator beruht auf der Annahme, dass Sie das Produkt für 5 Jahre halten.

³ Dies sind die laufenden Kosten, die anfallen, wenn Sie nach 1 Jahr aussteigen. Die laufenden Kosten setzen sich zusammen aus Verwaltungsgebühren und sonstigen Verwaltungs- oder Betriebskosten (Schätzung auf der Grundlage der tatsächlichen Kosten des letzten Jahres) sowie Transaktionskosten (Schätzung der Kosten, die anfallen, wenn die Verwaltungsgesellschaft die zugrunde liegenden Anlagen für den Fonds kauft oder verkauft. Der tatsächliche Betrag hängt davon ab, wie viel die Verwaltungsgesellschaft kauft und verkauft.). Wert gemäß dem im Zeitpunkt der Erstellung der Informationen gültigen Basisinformationsblatt.

⁴ Bei der Berechnung der Anleihekennzahlen wird bei Wertpapieren mit vorzeitigem Kündigungsrecht dieses berücksichtigt. Falls Emittenten von einer allfälligen vorzeitigen Kündigung absehen, bewirkt dies eine entsprechende Verlängerung der Laufzeitenstruktur und somit eine Änderung der dargestellten Kennzahlen.