

KEPLER TREND SELECT AKTIENFONDS

Selektion trendstarker Unternehmen

ANLAGESCHWERPUNKT

Der KEPLER Trend Select Aktienfonds veranlagt überwiegend in Aktien internationaler und trendstarker Unternehmen. Ziel ist ein Aktienportfolio zu selektieren, das im Vergleich zum Anlageuniversum (globale Aktien) eine positivere Preisdynamik aufweist. Die Investitionen erfolgen überwiegend nach Kriterien der ökonomischen, ökologischen und sozialen Nachhaltigkeit. Zusätzlich werden Ausschlusskriterien wie zB Arbeits- und Menschenrechtskontroversen, Rüstung und Atomenergie berücksichtigt.

Der Investmentfonds fördert ökologische und/oder soziale Merkmale iSd Art. 8 der VO (EU) 2019/2088 (Offenlegungs-VO). Informationen zu den nachhaltigkeitsrelevanten Aspekten des Fonds gemäß Offenlegungs-VO sind dem aktuellen Prospekt zu entnehmen.

ZIELMARKT

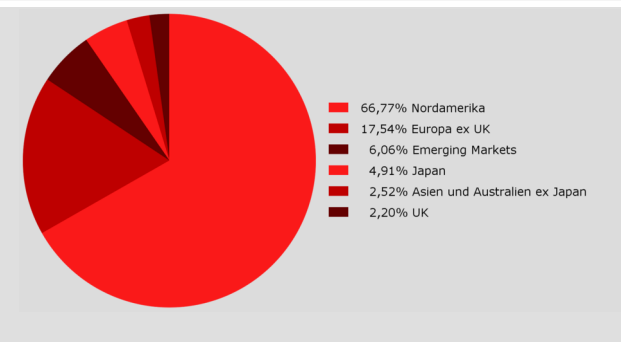
- Privatanleger, professionelle Anleger
- Vertrieb in Österreich, Deutschland
- Artikel 8 Offenlegungs-VO
- Berücksichtigung Auswirkungen Nachhaltigkeitsfaktoren (PAIs)
- Anlagehorizont ab 10 Jahre

RISIKO- UND ERTRAGSPROFIL (laut BIB)

← Typischerweise geringere Ertragschance Typischerweise höhere Ertragschance →
← Niedrigeres Risiko Höheres Risiko →

1	2	3	4	5	6	7
---	---	---	---	---	---	---

PORTFOLIOSTRUKTUR (Regionen) 28.02.2025



Die aktuelle Struktur finden Sie im **Tagesbericht auf www.kepler.at/AT0000A32YV4**.

WERTENTWICKLUNG 28.02.2025 in % seit Auflage (EUR)



Performance p.a. in %	seit Beginn	10 Jahre	5 Jahre	3 Jahre	1 Jahr
vor AGA	22,21	n.v.	n.v.	n.v.	20,75
nach AGA	19,48	n.v.	n.v.	n.v.	16,10
Referenzwert	20,09	n.v.	n.v.	n.v.	20,12

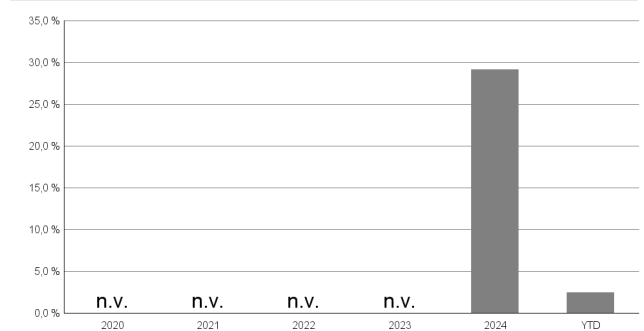
* Der Fonds wird aktiv unter Bezugnahme zu einem Referenzwert verwaltet (diskretionäre Anlageentscheidung). Der Handlungsspielraum des Fondsmanagements wird durch den Einsatz dieses Referenzwertes nicht eingeschränkt. Es sind Investitionen in Titel, die nicht Bestandteil des Referenzwertes sind, jederzeit möglich. Die Verwaltungsgesellschaft kann den Referenzwert unter Wahrung der Interessen der Anteilhaber ändern. Der jeweils aktuelle Referenzwert wird im Basisinformationsblatt bzw. im Prospekt angegeben.

Angaben über die Wertentwicklung (nach OeKB-Methode bzw. BVI-Methode ermittelt, basierend auf den veröffentlichten Fondspreisen bzw. bei der Aussetzung der Auszahlung des Rücknahmepreises unter Rückgriff auf allfällige, indikative Werte) **beziehen sich auf die Vergangenheit und stellen daher keinen verlässlichen Indikator für die zukünftige Entwicklung dar.** Bei der Berechnung der Wertentwicklung werden individuelle Kosten (wie beispielsweise Depotgebühr nicht berücksichtigt. Währungsschwankungen bei Nicht-Euro-Veranlagungen können sich auf die Wertentwicklung ertragserhöhend oder ertragsmindernd auswirken.

KURZPORTRAIT 28.02.2025

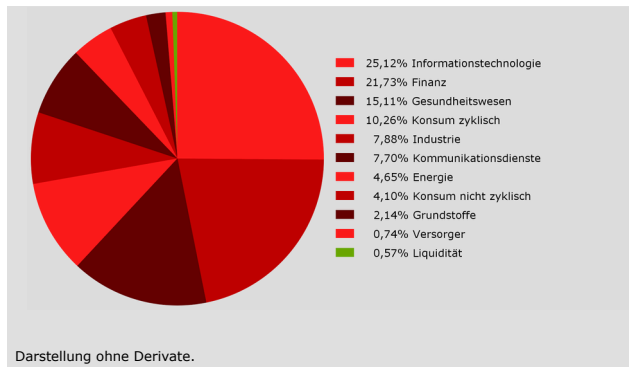
Fondsvolumen (in Mio. EUR)	116,67
Fondsmanager	Dr. David Striegl
Fondaufgabe	06.06.2023
Ausgabeaufschlag (AGA)	4,00 %
Verwaltungsgebühr	1,35 % p.a.
Rechnungsjahr	01.05. - 30.04.
Ausschüttungstermin	15.07.
Referenzwert	ja*
ISIN thesaurierend (T)	AT0000A32YW2
ISIN ausschüttend (A)	AT0000A32YV4

WERTENTWICKLUNG in % jährlich (EUR; max. 10 Jahre)



In %	2020	2021	2022	2023	2024	YTD
Fonds	n.v.	n.v.	n.v.	n.v.	29,13	2,46
Referenzwert	n.v.	n.v.	n.v.	n.v.	26,07	1,51

PORTFOLIOSTRUKTUR (Sektoren) 28.02.2025



FONDSKENNZAHLEN

28.02.2025

Volatilität (1 Jahr)	14,74 %
Sharpe-Ratio (1 Jahr)	1,18
Maximum Drawdown (5 Jahre)	9,98 %
Maximum Drawdown (seit Auflage)	9,98 %

TOP 5 POSITIONEN

28.02.2025

APPLE INC.	5,15 %
NVIDIA CORP. DL-,001	4,61 %
MICROSOFT DL-,00000625	3,68 %
META PLATF. A DL-,000006	2,63 %
ELI LILLY	2,39 %

FONDSPREISE

28.02.2025

	Währung	Errechneter Wert
AT0000A32YW2 (T)	EUR	140,96
AT0000A32YV4 (A)	EUR	139,43

LETZTE AUSSCHÜTTUNG

15.07.2024

	Währung	Ausschüttung
AT0000A32YW2 (T)	EUR	0,6040
AT0000A32YV4 (A)	EUR	2,0000

Bei den Ausschüttungsdaten handelt es sich um Bruttoangaben je Anteil. Die Ausschüttung bei T-Tranchen entspricht idR der KEST für österreichische Privatanleger.

BERICHT FONDSMANAGER

30.12.2024

Im 4. Quartal führten politische Veränderungen in den USA und Europa sowie Wirtschaftswachstums-sorgen in Europa und China zu Schwankungen an den globalen Aktienmärkten. Höhere Inflationsda-ten und die von Marktteilnehmern in Aussicht ge-stellten Erwartungen an die Leitzinspolitik, vor allem nach der letzten US-Notenbank-Rede Mitte De-zember, trugen zusätzlich zu den Bewegungen bei. Trotzdem zeigten sich viele Aktienindizes äußerst widerstandsfähig und erreichten oft neue Höchst-stände. Vielversprechende Quartalsergebnisse und Wachstumsaussichten der Unternehmen sorgten für positive Impulse an den Märkten. Die von vielen Marktteilnehmern erhoffte Jahresendralley blieb je-doch aus, stattdessen sah man sich Ende Dezem-ber mit Kurskorrekturen konfrontiert.

Im Fonds werden Aktien mit positiver Preisdynamik und soliden fundamentalen Kennzahlen bevorzugt. Auf Stile-Ebene ergibt sich damit ein dosierter Schwerpunkt bei trendstarken Qualitätsaktien. Während die Sektoren Informationstechnologie (27 %), Finanzen (20 %) und Gesundheitswesen (15 %) am stärksten gewichtet sind, bevorzugen wir auf Länder-Ebene momentan Titel aus den USA (65 %), Japan (5 %) und Frankreich (4 %).

Unter den Top-gewichteten Positionen im Fonds be-finden sich aktuell Apple, Nvidia, Microsoft, Meta und Alphabet.

Die durchschnittliche Dividendenrendite der Aktien im Fonds beträgt etwa 2,3 %.

IHRE VORTEILE

- Breit gestreutes Aktienportfolio mit trendstar-ken Unternehmen
- Investition in globale Einzeltitel mit hoher Marktkapitalisierung
- Aktiver Managementansatz mit selektiver Un-ternehmensauswahl

RISIKEN

- Veranlagungen an den internationalen Geld- und Kapitalmärkten unterliegen marktbeding-ten Kursschwankungen
- Währungsschwankungen bei Nicht-Euro-Veran-lagungen können sich ertragsmindernd auswir-ken
- Nur für Anleger mit einem Anlagehorizont ab 10 Jahren geeignet

Bei der Entscheidung, in den Fonds zu investieren, sollten alle Eigenschaften oder Ziele des Fonds berücksichtigt werden, wie sie in den Fondsdokumenten beschrie-ben sind.

Bei diesem Dokument handelt es sich um eine **Marketingmitteilung**, die von der KEPLER-FONDS Kapitalanlagegesellschaft m.b.H. (KEPLER-FONDS KAG), 4020 Linz, Österreich, erstellt wurde. Sie wurde nicht in Einklang mit Rechtsvorschriften zur Förderung der Unabhängigkeit von Finanzanalysen erstellt und unterliegt auch keinem Verbot des Handels im Anschluss an die Verbreitung von Finanzanalysen. Diese Marketingmitteilung stellt weder eine Anlageberatung, eine Empfeh-lung zum Kauf oder Verkauf noch ein Angebot oder eine Einladung zur Angebotsstellung zum Kauf oder Verkauf von Finanzinstrumenten oder Veranlagungen dar. Die enthaltenen Angaben, Analysen und Prognosen basieren auf dem Wissenstand und der Markteinschätzung zum Zeitpunkt der Erstellung –vorbehaltlich von Än-derungen und Ergänzungen. Die KEPLER-FONDS KAG übernimmt keine Haftung für die Richtigkeit und Vollständigkeit der Inhalte und für das Eintreten von Prognosen. Die Inhalte sind unverbindlich. Da jede Anlageentscheidung einer individuellen Abstimmung auf die persönlichen Verhältnisse (z.B. Risikobereitschaft) des An-legers bedarf, ersetzt diese Information nicht die persönliche Beratung und Risikoaufklärung durch den Kundenberater im Rahmen eines Beratungsgesprächs. Es wird ausdrücklich darauf hingewiesen, dass Finanzinstrumente und Veranlagungen mitunter erhebliche Risiken bergen. Aus der Veranlagung können sich steuerliche Verpflichtungen ergeben, die von den jeweiligen persönlichen Verhältnissen des Kunden abhängen und künftigen Änderungen unterworfen sein können. Diese Infor-mation kann daher nicht die individuelle Betreuung des Anlegers durch einen Steuerberater ersetzen. Die beschränkte Steuerpflicht in Österreich betreffend Steuer-ausländer impliziert keine Steuerfreiheit im Wohnsitzstaat. Es wird ausdrücklich darauf hingewiesen, dass sich die Zusammensetzung des Fondsvermögens in Übe-reinstimmung mit den gesetzlichen Regelungen ändern kann. Der aktuelle Prospekt (für OGAW) sowie das Basisinformationsblatt (BiB) sind in deutscher Sprache bei der KEPLER-FONDS KAG, Europaplatz 1a, 4020 Linz, den Vertriebsstellen sowie unter www.kepler.at kostenlos erhältlich. Ausführliche Risikohinweise und Haftungsaus-schluss unter www.kepler.at. Anleger oder potenzielle Anleger finden die Zusammenfassung ihrer Anlegerrechte und der Instrumente zur kollektiven Rechts-durchsetzung auf Deutsch und Englisch unter <https://www.kepler.at/de/startseite/beschwerden.html>. Es wird darauf hingewiesen, dass die KEPLER-FONDS KAG den Vertrieb ihrer Fondsanteile im Ausland jederzeit beenden kann.