

# KBC Equity Fund

## Food & Beverages

Teilfonds der belgischen bevek KBC Equity Fund

KBC-FUND PHONE   
070 69 52 90

### Anlagepolitik

Der Teilfonds wird aktiv verwaltet; Ziel ist es, mindestens 75% der Vermögenswerte in Aktien von Unternehmen aus dem Lebensmittel- und Getränkektor anzulegen, wo alle Voraussetzungen für ein kurz- bis mittelfristig beschleunigtes Wirtschaftswachstum erfüllt sind. **Die Volatilität des Nettoinventarwerts kann infolge der Zusammensetzung des Portfolios hoch sein.**

### Kernzahlen

per 30/12/2010

Inventarwert (KAP):	EUR 895,01
Inventarwert (DIV)	EUR 746,39
Aktueller Kupon (brutto)	EUR 7,88
Nr.:	15
zahlbar am:	12/04/2010
Quellensteuer:	15%
Nettovermögenswert (Mio.):	EUR 57,28
Auflegungsdatum:	26/02/1999
Anfangsinventarwert:	EUR 500,00

### Kostenstruktur

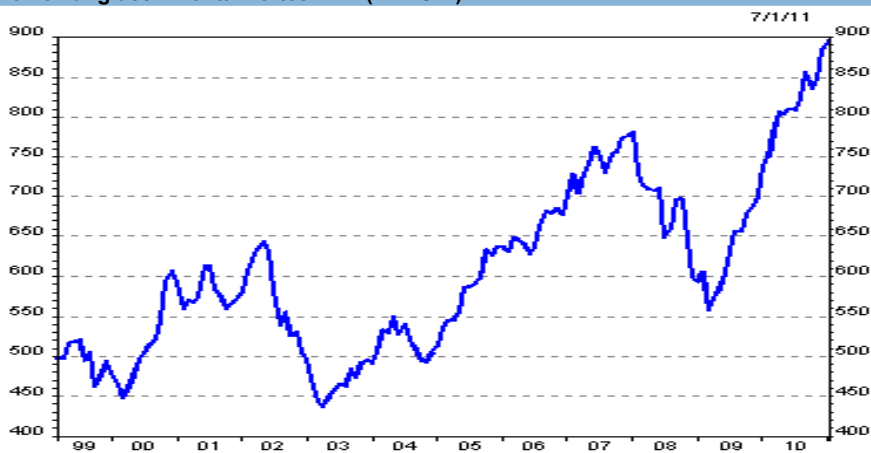
per 30/12/2010

ISIN-Kode (KAP):	BE0170241062
ISIN-Kode (DIV):	BE0170242078
Ausgabeaufschlag:	3%
Ausstiegsgebühr:	0%
- Börsenumsatzsteuer KAP (Max 750,00	0,5%
Verwaltungsgebühr :	1,35%
Gesamtkostenquote*:	1,76%

\*ohne Kosten laut Angabe im Prospekt

Ausstieg < 1 Monat nach Eintritt: (max) 5%

### Entwicklung des Inventarwertes KAP ( in EUR )



Source: Thomson Datastream

### Anlageergebnis auf Jahresbasis


Anlageergebnis in EUR

per 30/12/2010

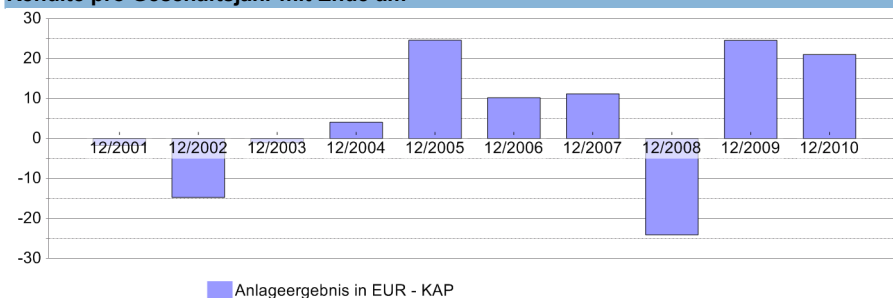
	1 Jahr	3 Jahre	5 Jahre	10 Jahre	seit Gründung
KAP	21,05%	4,62%	7,02%	4,21%	5,04%

### Risikoprofil: ab sehr dynamisches Portfolio

Wechselkursrisiko:	hoch
Marktrisiko:	durchschnittlich
(verringert sich jedoch mit zunehmendem Anlagehorizont)	
Volatilität in Eur:	11,13%
Gesetzlicher Risikoindikator:	3
Produktscore	6



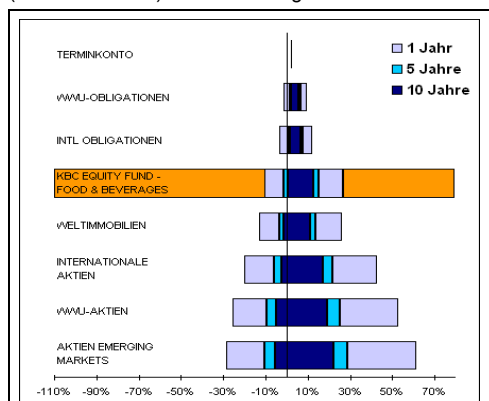
### Rendite pro Geschäftsjahr mit Ende am



Obige Zahlen sind das Anlageergebnis auf historischer Basis. Vergangenheitsbezogene Daten sind keine Garantie für zukünftige Entwicklungen. Außerdem berücksichtigen sie nicht die anfallenden Gebühren und Steuern.

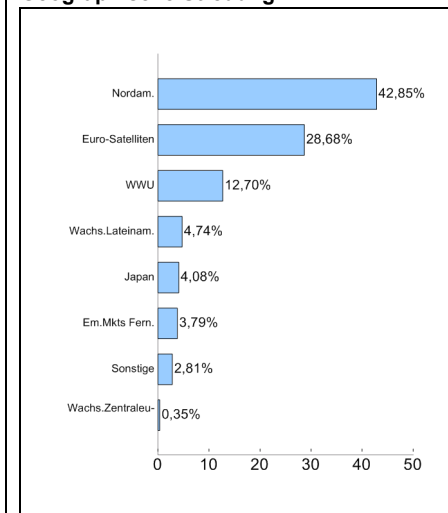
### Position im KBC-Risikospektrum

Wahrscheinlichkeitsintervall des Anlageergebnisses (auf Jahresbasis) für einen Anlagehorizont von:



für den (Teil-) Fonds: erwartetes Anlageergebnis für die in der Anlagepolitik vorgesehene(n) Aktivklasse(n)

### Geographische Streuung



### Wichtigste Positionen im Portfolio

Aktie	Gewicht
NESTLE AG	9,42%
PEPSICO	7,70%
PHILIP MORRIS INTERNATIONAL INC.	7,56%
COCA-COLA CO	7,00%
BRITISH AMER. TOBACCO	5,92%
UNILEVER	4,13%
ALTRIA GROUP INC	3,19%
INBEV	2,79%
IMPERIAL TOBACCO GR PLC	2,74%
SABMILLER PLC	2,67%
<b>Vermögensanteil in Top10-Aktien</b>	<b>53,12%</b>
<b>Gesamtanzahl Aktienpositionen</b>	<b>91</b>

Der (vereinfachte) Prospekt, der jüngste Zwischenbericht und Informationen über die Risikoprofile und sonstige Terminologie sind in jeder KBC-Filiale erhältlich und unter [www.kbc.be/fondsenfiche](http://www.kbc.be/fondsenfiche). Die Finanzdienstleistungen werden von der KBC Bank, Centea und CBC Banque gewährleistet. Mehr Informationen über Steueraspekte (bei Ausstieg) finden Sie im (vereinfachten) Verkaufsprospekt. Zusätzliche Informationen und Auskünfte erhalten Sie bei KBC-Fund Phone.