

Allianz Informationstechnologie - A - EUR

Indirektes Engagement in IT-Aktien

Morningstar Rating™¹



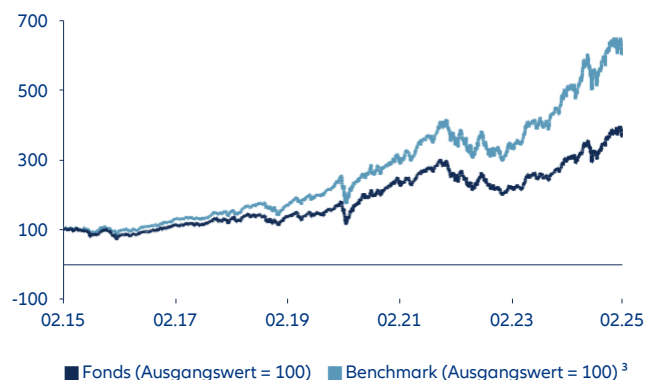
Ratings per 31.01.2025

Anlageziel

Der Allianz Informationstechnologie (Feederfonds) legt zu mindestens 95 % im Allianz Global Hi-Tech Growth (Masterfonds) an. Dieser engagiert sich am globalen Aktienmarkt vorwiegend im IT-Segment mit dem Ziel, auf langfristige Sicht Kapitalzuwachs zu erwirtschaften. Faktisch wird eine möglichst vollständige Beteiligung des Feederfonds am Masterfonds und dessen Wertentwicklung angestrebt.

Wertentwicklung

Über 10 Jahre²



Jährliche Wertentwicklung in %^{2 | 4}

	Fonds ohne Ausgabeaufschlag	Fonds mit Ausgabeaufschlag	Benchmark ³
28.02.2015 - 29.02.2016	-17,42	-21,35	-3,76
29.02.2016 - 28.02.2017	37,25	-	34,31
28.02.2017 - 28.02.2018	15,70	-	18,02
28.02.2018 - 28.02.2019	5,88	-	11,50
28.02.2019 - 29.02.2020	9,38	-	27,69
29.02.2020 - 28.02.2021	52,25	-	36,81
28.02.2021 - 28.02.2022	8,58	-	21,63
28.02.2022 - 28.02.2023	-13,47	-	-7,53
28.02.2023 - 29.02.2024	37,75	-	50,71
29.02.2024 - 28.02.2025	21,63	-	21,02

Wertentwicklungshistorie in %²

	YTD	1M	3M	6M	1J	3J	3J p.a.	5J	5J p.a.	10J	10J p.a.	S. Aufl.	S. Aufl. p.a.	2020	2021	2022	2023	2024
Fonds	-4,31	-5,24	0,66	13,24	21,63	44,98	13,18	139,66	19,10	263,98	13,79	1.863,23	7,42	41,05	30,94	-31,68	36,32	38,15
Benchmark ³	-3,75	-1,90	-1,11	9,99	21,02	68,66	19,03	180,65	22,92	509,57	19,81	-	-	31,90	39,71	-26,25	48,08	41,72

Die frühere Wertentwicklung lässt nicht auf zukünftige Renditen schließen.

Fondsfakten

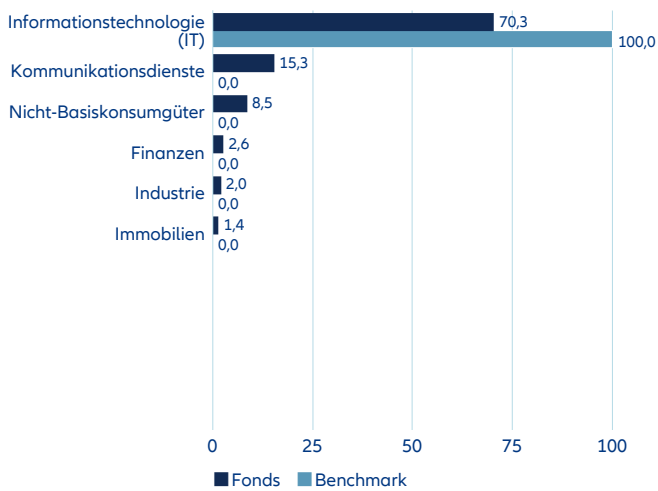
ISIN / WKN	DE0008475120 / 847 512
Bloomberg Ticker / Reuters Ticker	DTTECHF GR / ALLIANZGI01
Benchmark ³	MSCI World Information Technology Total Return Net (in EUR)
EU SFDR Category ⁵	Artikel 8
Verwaltungsgesellschaft	Allianz Global Investors GmbH
Verwahrstelle	State Street Bank International GmbH
Auflegungsdatum	25.07.1983
Fondsvermögen	376,80 Mio. EUR
Vermögen der Anteilklasse	365,59 Mio. EUR
Geschäftsjahresende	31.12.
Ausschüttung am 04.03.2024	7,878 EUR
Ausschüttungsrhythmus	jährlich
Vertriebszulassung in	AT, DE
Anzahl der Positionen	1

Risiko/ Ertrags-Kennzahlen

	3 Jahre	5 Jahre
Alpha (%)	-5,85	-3,82
Beta	0,79	0,85
Korrelationskoeffizient	0,89	0,89
Information Ratio	-0,60	-0,40
Sharpe Ratio ⁶	0,56	0,89
Treynor Ratio	13,35	20,74
Tracking Error (%)	9,73	9,45
Volatilität (%) ⁷	18,84	19,85
Active share (%) ⁸		62,11
Dividendenrendite (%) ⁹		0,56

Fondsstruktur ^{10 | 11}

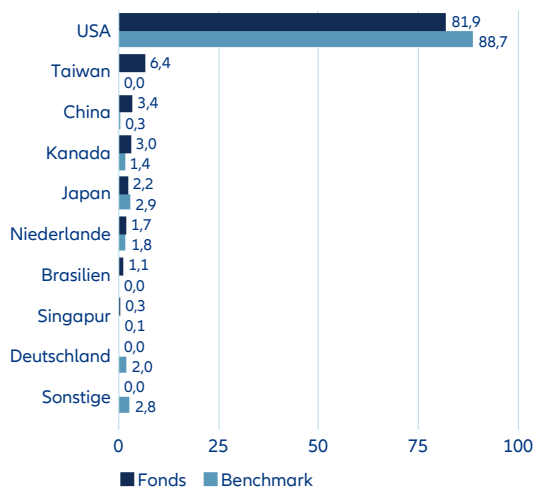
Nach Branchen in %



Die 10 größten Titel in % ¹²

NVIDIA CORP	8,43
BROADCOM INC	6,17
APPLE INC	5,57
MICROSOFT CORP	4,19
META PLATFORMS INC-CLASS A	4,10
AMAZON.COM INC	3,49
SERVICENOW INC	3,09
TAIWAN SEMICONDUCTOR-SP ADR	2,75
ALPHABET INC-CL A	2,74
PALO ALTO NETWORKS INC	2,53
Summe	43,06

Nach Ländern/Standorten in %



Gebührenübersicht ¹³

Ausgabeaufschlag in % ¹⁴	5,00
Pauschalvergütung in % p.a. ¹⁴	1,80
TER in % ¹⁵	1,81
zzgl. TER für perf.abh. Vergütung in %	0,00

Chancen

- + Auf lange Sicht hohes Renditepotenzial von Aktien
- + Gezieltes Engagement im IT-Segment durch Beteiligung am Masterfonds
- + Wechselkursgewinne gegenüber Anlegervährung möglich
- + Mögliche Zusatzerträge durch Einzelwertanalyse und aktives Management im Masterfonds

Risiken

- Hohe Schwankungsanfälligkeit von Aktien, Kursverluste möglich. Die Volatilität (Wertschwankung) des Fondsanteils kann stark erhöht sein.
- Relativ schwache Entwicklung des IT-Segments möglich
- Wechselkursverlust gegenüber Anlegervährung möglich
- Keine Erfolgsgarantie für Einzelwertanalyse und aktives Management im Masterfonds

- 1) © 2007 Morningstar, Inc. Alle Rechte vorbehalten. Die hierin enthaltenen Informationen: (1) sind für Morningstar und/oder ihre Inhalte-Anbieter urheberrechtlich geschützt; (2) dürfen nicht vervielfältigt oder verbreitet werden; und (3) deren Richtigkeit, Vollständigkeit oder Aktualität wird nicht garantiert. Weder Morningstar noch deren Inhalte-Anbieter sind verantwortlich für etwaige Schäden oder Verluste, die aus der Verwendung dieser Informationen entstehen. Die Wertentwicklung in der Vergangenheit ist keine Garantie für zukünftige Ergebnisse. Beim Morningstar-Rating werden Fonds einer Vergleichsgruppe betrachtet, die seit mindestens drei Jahren existieren. Als Basis dient die langfristige Wertentwicklung unter Berücksichtigung von Gebühren und Risiko. Im Ergebnis werden die Fonds mit Sternen, deren Berechnung monatlich erfolgt, ausgezeichnet: Top 10 %: 5 Sterne; folgende 22,5 %: 4 Sterne; mittlere 35 %: 3 Sterne; folgende 22,5 %: 2 Sterne; Flop 10 %: 1 Stern. Ein Ranking, Rating oder eine Auszeichnung ist kein Indikator für die künftige Entwicklung und unterliegt Veränderungen im Laufe der Zeit.
- 2) Berechnungsbasis: Anteilwert (Ausgabeaufschläge nicht berücksichtigt); Ausschüttungen wieder angelegt. Berechnung nach BVI-Methode. **Anfallende Ausgabeaufschläge reduzieren das eingesetzte Kapital sowie die dargestellte Wertentwicklung.**
- 3) Benchmark-Historie: bis 27.03.2025 MSCI World Information Technology Total Return Net (in EUR), bis 31.07.2002 MSCI-Technologie (Ind.Group)
- 4) Berechnungsbasis: Anteilwert (Ausgabeaufschläge im ersten Anlagejahr berücksichtigt); Ausschüttungen wieder angelegt. Berechnung nach BVI-Methode. Die Wertentwicklung in dieser Modellrechnung basiert auf einer Anlagesumme von EUR 1.000 und wird um folgende Kosten bereinigt: Ausgabeaufschlag in Höhe 5,00 % (Minderung des Anlagebetrages am Tag der Anlage in Höhe von EUR 47,62) im ersten Anlagejahr. Im Rahmen der Depotführung können die Wertentwicklung mindernde jährliche Depotkosten anfallen. Die frühere Wertentwicklung ist kein verlässlicher Indikator für künftige Ergebnisse.
- 5) Dieser Fonds wurde als Artikel 8 der SFDR eingestuft: EU-Verordnung über die Offenlegung nachhaltiger Finanzierungen. Die Informationen entsprechen dem Stand zum Zeitpunkt der Veröffentlichung. Anleger sollten alle Merkmale und/oder Ziele des Fonds berücksichtigen, wie sie im Prospekt und im Basisinformationsblatt (regulatory.allianzgi.com) beschrieben sind.
- 6) Die Sharpe Ratio gibt an, in welchem Verhältnis die vom Fonds erzielte Rendite zum Anlagerisiko steht. Dabei wird die Mehrrendite des Fonds gegenüber dem risikolosen Marktzinssatz zur Volatilität ins Verhältnis gesetzt. Negative Werte sind nicht aussagefähig.
- 7) Die Volatilität ist ein Maß für die Schwankungsbreite der Wertentwicklung des Fonds während eines bestimmten Zeitraumes.
- 8) Maß für den Anteil des Fondsvermögens, der abweichend vom Vergleichsindex investiert ist.
- 9) Die Dividendenrendite entspricht der erwarteten Dividende geteilt durch den aktuellen Kurs der Aktie, ausgedrückt in Prozent. (eDiv/Aktienkurs) wobei: eDiv = Produkt aus der letzten Dividendenzahlung und der Anzahl der erwarteten Dividendenzahlungen pro Jahr (z.B. die erwartete Dividende für eine Aktie mit vierteljährlicher Dividendenzahlung entspricht der Dividende für das letzte Quartal mal vier). Die Dividendenrendite hängt sowohl von der Dividendenhöhe als auch von dem aktuellen Kurs der Aktie ab, wobei beide maßgeblichen Größen ständig Veränderungen ausgesetzt sein können. Die Dividendenrendite ist lediglich eine Momentaufnahme basierend auf der aktuellen Dividendenhöhe und dem aktuellen Aktienkurs; **sie ist daher nicht als Indikator für die künftige Entwicklung eines Aktienfonds geeignet.**
- 10) Der Allianz Informationstechnologie (Feederfonds) legt zu mindestens 95 % im Allianz Global Hi-Tech Growth (Masterfonds) an. Die Fondsstruktur zeigt die Vermögensverteilung auf Ebene des Masterfonds an. Die aktuelle Kasseposition des „Feeder“-Fonds beträgt 0,72 %.
- 11) Darstellung erlaubt keine Prognose für eine zukünftige Portfolioallokation.
- 12) Die in diesem Dokument genannten Wertpapiere dienen lediglich der Veranschaulichung und stellen keine Empfehlung oder Aufforderung zum Kauf oder Verkauf eines bestimmten Wertpapiers dar. Diese Wertpapiere werden nicht notwendigerweise zum Zeitpunkt der Veröffentlichung dieses Dokuments oder zu irgendeinem anderen späteren Zeitpunkt im Portfolio enthalten sein.
- 13) Neben der Vergütung zur Verwaltung des Feederfonds werden auch für die im Feederfonds gehaltenen Anteile des Masterfonds Vergütungen und Aufwendungen berechnet. Die Verwaltungsgesellschaft des Masterfonds erhebt vom Feederfonds, und damit mittelbar von dessen Anlegern, folgende Gebühren: Pauschalvergütung (0,53% p.a.) der Anteilklasse F (EUR) des Masterfonds, Taxe d'abonnement (luxemburgische Steuer auf das Masterfondsvermögen 0,01% p.a.), Transaktionskosten, Prüfungskosten und sonstige Aufwendungen, die dem Masterfonds belastet werden können.
- 14) Sofern beim Erwerb der Fondsanteile ein Ausgabeaufschlag anfällt, kann dieser bis zu 100 % vom Vertriebspartner vereinnahmt werden; die genaue Höhe des Betrages wird durch den Vertriebspartner im Rahmen der Anlageberatung mitgeteilt. Dies gilt auch für die eventuelle Zahlung einer laufenden Vertriebsprovision aus der Pauschalvergütung von der Verwaltungsgesellschaft an den Vertriebspartner. Die Pauschalvergütung umfasst die bisher als Verwaltungs-, Administrations- und Vertriebsgebühr bezeichneten Kosten.
- 15) TER allgemein: Gesamtkosten (ohne Transaktionskosten), die dem Fondsvermögen im letzten Geschäftsjahr belastet wurden. TER für Dachfonds: Die auf Ebene des Sondervermögens angefallenen Kosten (ohne Transaktionskosten). Da das Sondervermögen im Berichtszeitraum andere Investmentanteile („Zielfonds“) hielt, können weitere Kosten, Gebühren und Vergütungen auf Ebene des Zielfonds angefallen sein.

Disclaimer

Investieren birgt Risiken. Der Wert einer Anlage und Erträge daraus können sinken oder steigen. Investoren erhalten den investierten Betrag gegebenenfalls nicht in voller Höhe zurück. Allianz Informationstechnologie ist ein nach deutschem Recht gegründetes offenes Investmentvermögen. Die Volatilität (Schwankung) der Anteilwerte des Sondervermögens kann stark erhöht sein. Die frühere Wertentwicklung lässt nicht auf zukünftige Renditen schließen. Wenn die Währung, in der die frühere Wertentwicklung dargestellt wird, von der Heimatwährung des Anlegers abweicht, sollte der Anleger beachten, dass die dargestellte Wertentwicklung aufgrund von Wechselkursschwankungen höher oder niedriger sein kann, wenn sie in die lokale Währung des Anlegers umgerechnet wird. Dies ist nur zur Information bestimmt und daher nicht als Angebot oder Aufforderung zur Abgabe eines Angebots, zum Abschluss eines Vertrags oder zum Erwerb oder Veräußerung von Wertpapieren zu verstehen. Die hierin beschriebenen Produkte oder Wertpapiere sind möglicherweise nicht in allen Ländern oder nur bestimmten Anlegerkategorien zum Erwerb verfügbar. Diese Information darf nur im Rahmen des anwendbaren Rechts und insbesondere nicht an Staatsangehörige der USA oder dort wohnhafte Personen verteilt werden. Die darin beschriebenen Anlagemöglichkeiten berücksichtigen nicht die Anlageziele, finanzielle Situation, Kenntnisse, Erfahrung oder besondere Bedürfnisse einer einzelnen Person und sind nicht garantiert. Die Verwaltungsgesellschaften können beschließen, die Vorkehrungen, die sie für den Vertrieb der Anteile ihrer Organismen für gemeinsame Anlagen getroffen haben, gemäß den geltenden Vorschriften für eine De-Notifizierung aufzuheben. Die dargestellten Einschätzungen und Meinungen sind die des Herausgebers und/oder verbundener Unternehmen zum Veröffentlichungszeitpunkt und können sich – ohne Mitteilung darüber – ändern. Die verwendeten Daten stammen aus verschiedenen Quellen und wurden zum Veröffentlichungszeitpunkt als korrekt und verlässlich bewertet. Bestehende oder zukünftige Angebots- oder Vertragsbedingungen genießen Vorrang. Tagesaktuelle Fondspreise, Verkaufsprospekte, Gründungsunterlagen, aktuelle Halbjahres- und Jahresberichte das Basisinformationsblatt in deutscher Sprache sind kostenlos beim Herausgeber postalisch oder als Download unter der Adresse regulatory.allianzgi.com erhältlich. Sie können hierzu auch die Verwaltungsgesellschaft Allianz Global Investors GmbH in Deutschland (Domizilland des Fonds) kontaktieren. Bitte lesen Sie diese alleinverbindlichen Unterlagen sorgfältig vor einer Anlageentscheidung. Dies ist eine Marketingmitteilung herausgegeben von Allianz Global Investors GmbH, www.allianzgi.de, eine Kapitalverwaltungsgesellschaft mit beschränkter Haftung, gegründet in Deutschland; Sitz: Bockenheimer Landstr. 42-44, 60323 Frankfurt/M., Handelsregister des Amtsgerichts Frankfurt/M., HRB 9340; zugelassen von der Bundesanstalt für Finanzdienstleistungsaufsicht (www.bafin.de). Die Zusammenfassung der Anlegerrechte ist auf Englisch, Französisch, Deutsch, Italienisch und Spanisch unter <https://regulatory.allianzgi.com/en/investors-rights> verfügbar. Die Vervielfältigung, Veröffentlichung sowie die Weitergabe des Inhalts in jedweder Form ist nicht gestattet; es sei denn dies wurde durch Allianz Global Investors GmbH explizit gestattet.