

## Aktuelle Ausrichtung

Innerhalb der in den Anlagebedingungen und im Verkaufsprospekt aufgeführten Anlagegrundsätze und -grenzen sowie der Strategie, richtet der Portfoliomanager den MPF Andante derzeit als einen Rentenfonds aus, der unabhängig von Referenzwerten in Rentenanlagen investiert. Das Ziel der Strategie ist es, langfristig einen positiven Ertrag zu generieren.

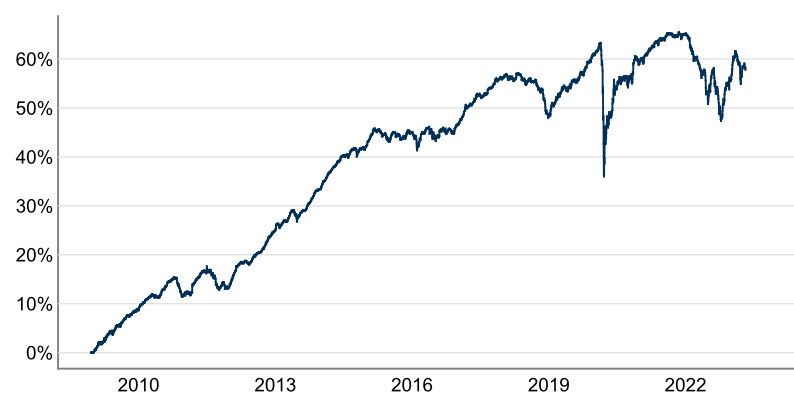
Die Rentenanlagen sind im wesentlichen in Unternehmensanleihen (Corporates und Financials) und nachrangige Anleihen investiert.

## Wertentwicklung der letzten Kalenderjahre in %<sup>1</sup>

	2018	2019	2020	2021	2022	lfd. Jahr	seit Auflage
Performance	-5,17%	8,59%	-0,78%	3,54%	-5,79%	1,45%	57,81%

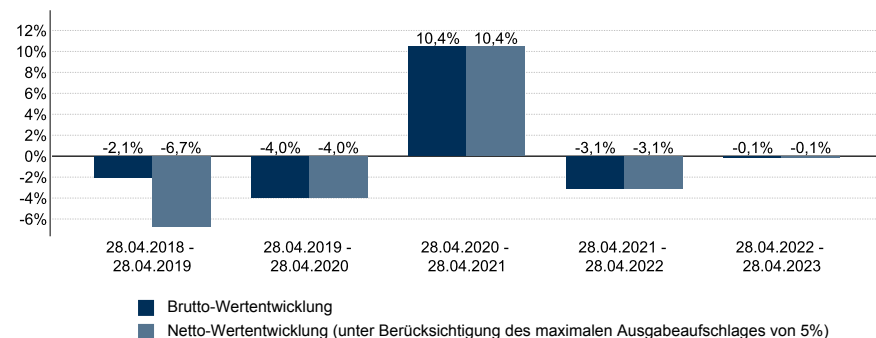
Quelle: Eigene Berechnung auf Basis der von der KVG gelieferten Daten.

## Wertentwicklung seit Auflage in %<sup>1</sup>



Quelle: Eigene Berechnung auf Basis der von der KVG gelieferten Daten.

## Wertentwicklung der letzten 12-Monatszeiträume in %<sup>1</sup>



Quelle: Eigene Berechnung auf Basis der von der KVG gelieferten Daten.

## Stammdaten

Rücknahmepreis	146,45 EUR
Fondsvolumen	110,68 Mio. EUR
Fondswährung	EUR
ISIN	DE000A0RKY11
WKN	A0RKY1
Geschäftsjahr	01.07. - 30.06.
Ausschüttungsart	thesaurierend
Portfoliomanager	MPF AG
Fondsauflage	16.12.2008
KVG	Warburg Invest AG

## Kosten

Ausgabeaufschlag	bis zu 5,00%
Rücknahmeabschlag	0,00%
Verwaltungsvergütung <sup>2</sup> inkl. der Vergütung des Portfoliomanagers	bis zu 1,48% p.a.
Verwahrstellenvergütung <sup>2</sup>	bis zu 0,02% p.a.

### <sup>1</sup>Hinweise zur Wertentwicklung:

Performanceberechnungen gemäß der BVI-Methode.

In dieser Darstellung sind sämtliche innerhalb der Fondsanlage angefallenen Kosten bereits berücksichtigt. Provisionen, Gebühren oder Entgelte, die dem Anleger für den Erwerb, das Halten oder den Verkauf zusätzlich entstehen, mindern die Wertentwicklung. Sofern nicht anders angegeben, entsprechen alle dargestellten Wertentwicklungen der Brutto-Wertentwicklung. Die dargestellte Netto-Wertentwicklung basiert auf einer Modellrechnung unter der Annahme, dass im Jahr 1 einmalig der maximale Ausgabeaufschlag beim Kauf von Investmentanteilen erhoben wird. Sie berücksichtigt keine anderen eventuell anfallenden individuellen Kosten des Anlegers, wie beispielsweise Depotkosten. Bei einer Anlage von 1.000€ fallen demnach über einen Behaltezeitraum von 5 Jahren rd. 50€ an Kosten an.

**Historische Wertentwicklungen sind kein verlässlicher Indikator für künftige Wertentwicklungen, diese lassen sich nicht aus der Vergangenheit ableiten.** Investmentfonds unterliegen marktbedingten Kursschwankungen, die zu Verlusten, bis hin zum Totalverlust des eingesetzten Kapitals, führen können. Es wird ausdrücklich auf die Risikohinweise des ausführlichen Verkaufsprospektes verwiesen.

### <sup>2</sup>Hinweise zu den Kosten

Die Verwaltungsvergütung beträgt bis zu 0,23% p.a. bezogen auf das Fondsvermögen, mindestens jedoch 25.000€ p.a. Die Verwahrstellenvergütung beträgt bis zu 0,02% p.a. bezogen auf das Fondsvermögen, mindestens jedoch 5.000€ p.a.

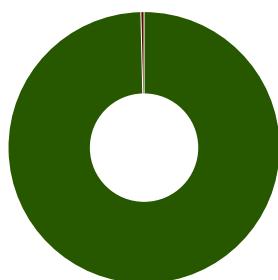
Die diesem Finanzprodukt zugrunde liegenden Investitionen berücksichtigen nicht die EU-Kriterien für ökologisch nachhaltige Wirtschaftsaktivitäten.

### Top 10 Positionen

0,000% BUNDES OblIGATION	9,81%
4,500% LBK HESSEN THÜRINGEN LT2	8,67%
3,875% VOLKSWAGEN INTL. FINANCE NV	8,62%
2,375% BAYER AG	8,61%
5,625% DEUTSCHE BANK AG	8,07%
3,125% BAYER AG	7,95%
4,625% VOLKSWAGEN INT. FINANCE NV	7,23%
4,625% VOLKSWAGEN INT. FINANCE NV	4,76%
3,750% BAYER AG	4,53%
3,500% RWE AG	3,48%

Quelle: Eigene Berechnung auf Basis der von der KVG gelieferten Daten.

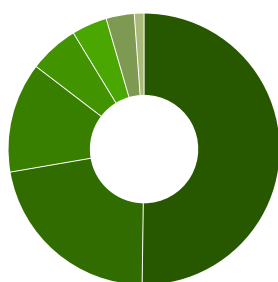
### Portfoliostruktur



Renten	99,62%
Euro	99,62%
Liquidität	0,38%

Quelle: Eigene Berechnung auf Basis der von der KVG gelieferten Daten.

### Aufteilung Renten nach Gattungsarten



Unternehmensanleihen nachrangig	50,23%
Bankanleihen nachrangig	22,06%
Staatsanleihen	13,10%
Unternehmensanleihen	5,90%
Reverse Convertibles	4,21%
Rentenfonds	3,35%
Bankanleihen	1,15%

Quelle: Eigene Berechnung auf Basis der von der KVG gelieferten Daten.

### Rentenkenzahlen (Stand: 28. April 2023)

Erwartete Rendite	6,40% p.a.
Erwartete modified Duration	3,00

Quelle: Eigene Berechnung auf Basis der von der KVG gelieferten Daten.

### Kontakt

MPF AG
Ohligsmühle 3
42103 Wuppertal
Tel.: 0202 38905-0
E-Mail: <a href="mailto:info@mpf-ag.de">info@mpf-ag.de</a>
Homepage: <a href="http://www.mpf-ag.de">www.mpf-ag.de</a>

### Über die MPF AG

Die Michael Pintarelli Finanzdienstleistungen AG (kurz: MPF AG) aus Wuppertal gehört zu den führenden und größten unabhängigen Vermögensverwaltern in Deutschland. Seit 2000 tätig, betreut der Vermögensverwalter inzwischen ein Kundenvermögen von rund 1,9 Milliarden Euro in individuellen Portfolios und vermögensverwaltenden Fonds. Dabei setzt die Gesellschaft auf ein an die spezifischen Kundenwünsche angepasstes Rendite-Risiko-Profil und fundierte Anlageentscheidungen, um kontinuierliche Ertragschancen bei einer geringen Schwankungsbreite der Wertentwicklung zu erzielen. Zu den Mandanten der MPF AG gehören Privatkunden, Familienunternehmen und Stiftungen, mit denen die Gesellschaft meist über viele Jahre hinweg zusammenarbeitet. Im Mittelpunkt steht dabei die partnerschaftliche und vertrauensvolle Beziehung als Basis für langfristige, strategische Vereinbarungen und eine generationenübergreifende Vermögensplanung.

### Rechtshinweise

Dieses Fondsportrait ist Werbung und stellt weder eine Anlageberatung oder Finanzanalyse noch eine Aufforderung zum Kauf, Verkauf oder dem Halten von Fondsanteilen dar. Die in diesem Dokument enthaltenen Informationen und zum Ausdruck gebrachten Meinungen geben die Einschätzungen der MPF AG wieder und können sich jederzeit ohne vorherige Ankündigung ändern. Die steuerliche Behandlung hängt von den persönlichen Verhältnissen des Anlegers ab und kann künftig Änderungen unterworfen sein. Soweit in dieser Ausarbeitung Aussagen über Preise, Zinssätze oder sonstige Indikationen getroffen werden, beziehen diese sich ausschließlich auf den Zeitpunkt der Erstellung der Ausarbeitung und enthalten keine Aussage über die zukünftige Entwicklung, insbesondere nicht hinsichtlich zukünftiger Gewinne oder Verluste. Alleinige Grundlage für den Anteilserwerb sind die Verkaufsunterlagen (Wesentliche Anlegerinformationen, Verkaufsprospekt und Jahres- bzw. Halbjahresbericht), welche kostenlos in deutscher Sprache bei der MPF AG oder Warburg Invest AG, An der Börse 7, 30159 Hannover erhältlich sind. Diese Unterlagen enthalten auch Informationen zu den Chancen und Risiken sowie den Fondskosten und Steuern. Eine Haftung oder Garantie für die Aktualität, Richtigkeit und Vollständigkeit, der in diesem Fondsportrait angegebenen Informationen durch die MPF AG, der anavis solutions GmbH, Warburg Invest AG wird nicht übernommen. Der Investmentfonds darf weder direkt noch indirekt in den USA vertrieben werden. Ein Verkauf an US-Personen ist nicht statthaft.