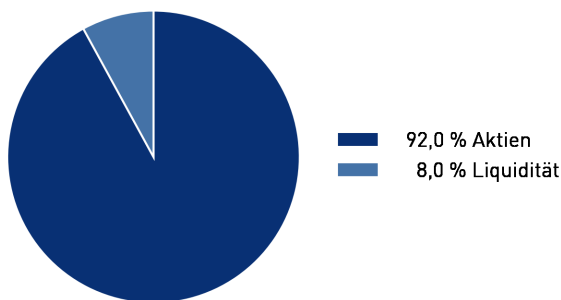
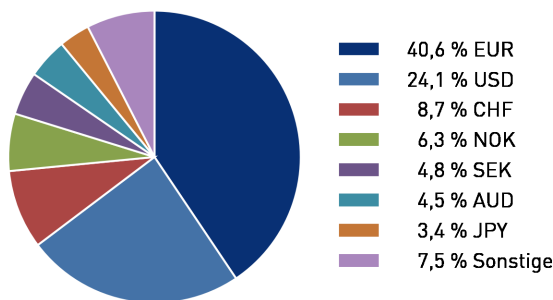


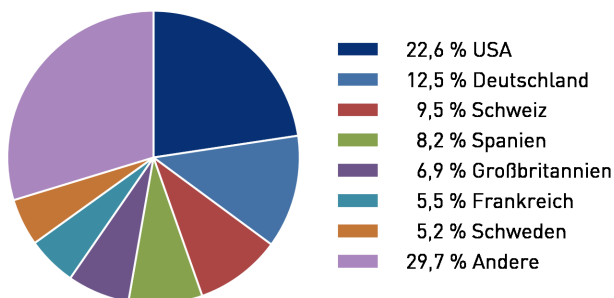
Fonds - Vermögensstruktur



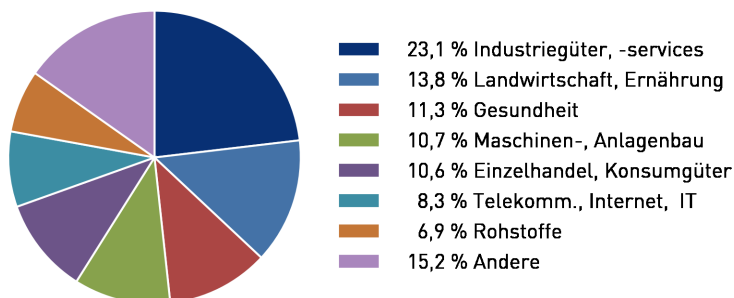
Fonds - Währungsstruktur



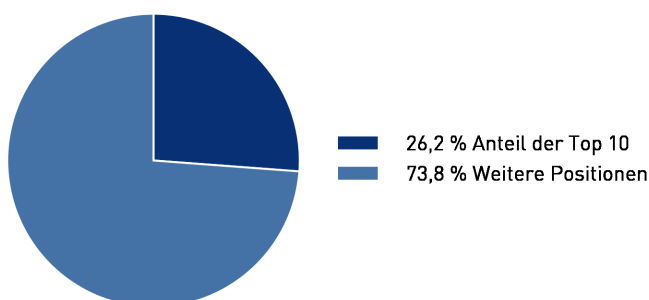
Aktien - Länderstruktur



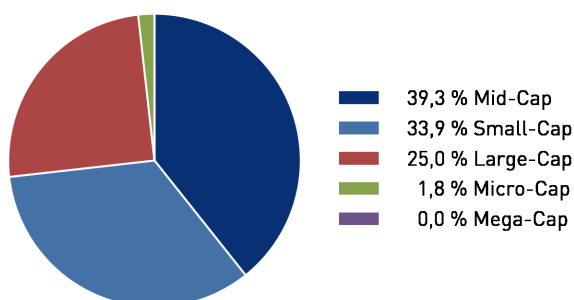
Aktien - Themenbereiche



Aktien - Top 10 Anteil



Aktien - Anzahl im Marktsegment



Aktien - Top 10

Rolls Royce Holdings PLC	4,6 %	2022 Siemens Gamesa R. E. S.A. übernommen von Siemens Energy
Europris ASA	2,7 %	2020 Isra Vision AG übernommen von Atlas Copco AB
CF Industries Holdings Inc.	2,6 %	2017 Brocade Communication Systems übernommen von Broadcom Inc.
Eaton Corporation PLC	2,6 %	2017 Invensense Inc. übernommen von TDK Corp.
Silicon Motion Technology Corp.	2,4 %	2017 Air Methods Corp. Übernommen von American Securities LLC
Cirrus Logic Inc.	2,4 %	2015 BWT AG übernommen von BWT Holding AG
Cummins Inc.	2,3 %	2014 Nutreco N.V. übernommen von SHV Holdings
Atlas Copco AB	2,3 %	2014 Health Mgmt. Associates Inc. Übernommen von CHS Inc.
De' Longhi S.p.A.	2,2 %	2013 CSM N.V. Teilverkauf an Rhône Capital LLC
Novonesis A/S	2,1 %	2012 Douglas Holding AG übernommen von Beauty Holding Three AG

Aktien - Letzte Übernahmen

Kapitalverwaltungsgesellschaft

R.I. Vermögensbetreuung AG
 Ottostraße 1
 76275 Ettlingen
 Telefon: +49 7243 21583
 Telefax: +49 7243 215859
 www.riv.de

Verwahrstelle

Hauck Aufhäuser Lampe Privatbank AG
 Kaiserstraße 24
 60311 Frankfurt am Main
 Telefon: +49 69 2161-0
 Telefax: +49 69 2161-1340
 www.hal-privatbank.com

Disclaimer

Dieses Fondsdatenblatt stellt rein faktenbasierte Informationen über unseren Fonds ohne Wertung zusammen. Auch wenn das Dokument sorgsam erstellt wird, kann auf die Richtigkeit der wiedergegebenen Inhalte keine Garantie gegeben werden. Weder die R.I. Vermögensbetreuung AG noch ihre Vorstandsmitglieder oder Mitarbeiter haften für diese Informationen, die ohne Vorwarnung jederzeit geändert werden können. Die dargestellten Anlageergebnisse beinhalten sämtliche Fondskosten, nicht aber den Rücknahmeabschlag, der vollumfänglich im Fondsvermögen verbleibt und somit langfristigen Anlegern zugute kommt. Die Darstellung der Wertentwicklung seit Fondsaufgabe erfolgt auf Basis der Ergebnisse zum Monatsende und mit logarithmischer Skala mit Basis 10. Historische Wertentwicklungen lassen keine Rückschlüsse auf ähnliche Entwicklungen in der Zukunft zu. Der Fonds unterliegt dem allgemeinen Marktrisiko und kann auch innerhalb kurzer Zeiträume erheblichen Schwankungen nach oben oder nach unten unterworfen sein. Der Wert des Fondsvermögens und damit auch der Wert jedes einzelnen Anteils kann gegenüber dem Ausgabepreis steigen oder fallen. Dies kann zur Folge haben, dass Anleger zum Zeitpunkt des Verkaufs ihrer Anteile unter Umständen ihr investiertes Geld nicht vollständig zurückerhalten. Dieses Risiko sinkt mit zunehmender Anlagedauer. Bitte lesen Sie den Verkaufsprospekt und die wesentlichen Anlegerinformationen, bevor Sie eine Anlageentscheidung treffen. Diese sind auf unserer Internetseite www.riv.de kostenfrei und in deutscher Sprache zu finden. Eine Zusammenfassung der Anlegerrechte finden Sie unter www.riv.de/Anlegerrechte