

# ACATIS AI GLOBAL EQUITIES

STAND: 28.02.2025

Über 5 Jahre Platz 2 von 27

## Aktien global, aus künstlicher Intelligenz, defensiv, Art. 8 (EU Off.-VO)

### INVESTMENTPHILOSOPHIE UND -PROZESS

Im Februar verlor der Fonds 1,8%, die Benchmark verlor 0,8%. Die besten Monats-Performer waren Exelixis (+16,7%), Boliden (+16,1%) und Exelon (+10,4%). Die Titel mit den schlechtesten Ergebnissen waren Cimpres (-27,7%), Pure Storage (-22,6%) und Glanbia (-21,5%). Exelixis ist ein Biotechnologieunternehmen, das sich auf die Entdeckung, Entwicklung und Vermarktung von Krebsmedikamenten konzentriert. Der Hauptsatzträger, das Krebsmedikament Cabozantinib, verzeichnete im vierten Quartal ein über den Erwartungen liegendes Wachstum von 18%. Weitere Zulassungen potenzieller Medikamente werden im Laufe des Jahres erwartet. Cimpres ist ein Druckunternehmen (u.a. www.wir-machen-druck.de), das verschiedene individualisierte Druckprodukte auch in Kleinstauflagen anbietet. Das Betriebsergebnis brach im Jahresvergleich um über 20% ein. Das Management zeigt sich jedoch weiterhin optimistisch, den langfristig profitablen Wachstumskurs fortsetzen zu können.

### ANLAGEZIEL

Durch die Nutzung von Künstlicher Intelligenz (KI) strebt der Fonds gegenüber der Benchmark eine bessere Wertentwicklung an. Die Kombination von KI-Methoden mit dem Wissen und der Erfahrung eines erfolgreichen Investmentteams möchten der Schlüssel zum Erfolg sein. Der Fonds wird nach Art. 8 der EU-OVO angelegt. Um ihn so als nachhaltig einstufen zu können, hat ACATIS 54 Nachhaltigkeitskriterien von ihren Investoren bewerten lassen. Ausschlusskriterien wurden festgelegt, wenn die Mehrheit der Befragten sie als sehr wichtig beurteilten. Der Fonds hat die Möglichkeit, zusätzlich einen Beitrag zur Senkung des CO2-Emissionen zu leisten.

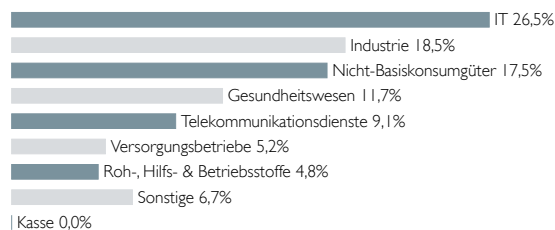
### PRODUKTDATEN

KVG	ACATIS Investment
Manager	ACATIS Investment
Domizil	Deutschland
Verwahrstelle	HAL Privatbank, FFM
UCITSV	ja
Fondsvermögen	41,2 Mio. EUR
Rücknahmepreis	1.812,14 EUR (KI. B)
Ausgabeaufschlag	5%
Geschäftsjahresende	30.06.
Anlagehorizont	langfristig
Risikoertragsprofil	4 von 7 (gemäß PRIIP)
empf. Haltedauer	mindestens 5 Jahre

### TOP 10 POSITIONEN

ADT	2,9%
Franco-Nevada	2,8%
Exelon	2,7%
Valmont Industries	2,6%
Nike	2,6%
Iridium Communications	2,6%
Rubis	2,5%
Catalyst Pharmaceuticals	2,5%
Intercontinental Hotels Group	2,4%
Keio	2,4%

### ASSET ALLOKATION - NACH SEKTOREN



	Anteilk. A	Anteilk. B	Anteilk. C	Anteilk. X
ISIN	DE000A2DR2L2	DE000A2DMV73	DE000A2DMV81	DE000A3E18U6
Ausschüttungsart	Ausschüttend	Ausschüttend	Ausschüttend	Thesaurierend
Auflagedatum	23.11.2017	28.06.2017	27.06.2017	17.01.2024
Mindestanlage	keine	50.000 EUR	2.000.000 EUR	keine
Gesamtjahreskosten (Stand: 30.06.2024)	1,65%	0,97%	0,80%	1,15% (Stand: 17.01.2024)
darin enthalten: Verwaltungsgebühr	1,43%	0,73%	0,58%	0,95%
Vertreter in der Schweiz	1741 Fund Solutions AG			
Zahlstelle in der Schweiz	Tellico AG, Schwyz			

Bisherige Wertentwicklungen sind keine Garantie für künftige Erträge. (Alle allgemeinen Angaben beziehen sich auf die Klasse B)

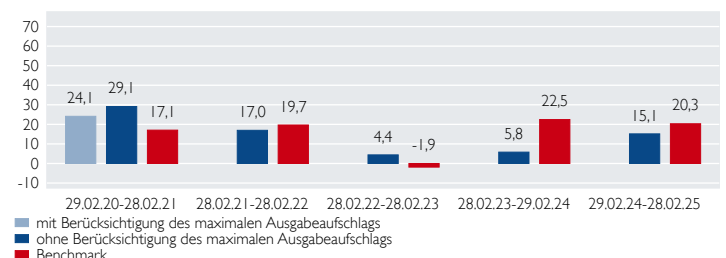
★★★★★ Morningstar Höchstauszeichnung (Gesamtbewertung) ACATIS nachhaltigste Fondsboutique Deutschlands 2022/ 2021 **(B)** Scope Fonds Rating Auszeichnung

Diese Unterlage ist im Rahmen einer Beratung zur Weitergabe an Privatkunden geeignet, wenn sie mit dem Chancen-/ Risikenblatt zum jeweiligen Fonds zusammen ausgehändigt wird. Die in diesem Dokument diskutierte Anlagemöglichkeit kann für bestimmte Anleger je nach deren speziellen Anlagezielen und je nach deren finanzieller Situation ungeeignet sein. Privatpersonen und nicht-institutionelle Anleger sollen ihren Anlageberater für weitere Informationen zu den ACATIS Produkten konsultieren. Abgegebene Meinungen gelten zum Zeitpunkt der Veröffentlichung und können sich ändern, ebenso die Fondszusammensetzung und Allokationen. Trotz sorgfältig ausgewählter Quellen kann die Richtigkeit, Vollständigkeit oder Genauigkeit der Informationen nicht garantiert werden. Die Informationen dürfen weder reproduziert noch weiterverleitet werden. Die Vertriebszulassungen der ACATIS-Fonds in einzelnen Ländern und zugehörige Dienstleistungen können unterschiedlich sein. ACATIS stellt die Verkaufsprospekte, Basisinformationsblätter (BiB), Jahres- und Halbjahresberichte ihrer Fonds kostenlos auf Deutsch bereit (www.acatis.de sowie über www.acatis.ch). Die ACATIS Investment KVG mbH hat ihren Hauptsitz in Deutschland und wird von der Bafin, Marie-Curie-Straße 24-28, in 60439 Frankfurt, beaufsichtigt. Redaktionsschluss: 6. März 2025, 12.00 MEZ

### PERFORMANCE VS. BENCHMARK



### ROLLIERENDE PERFORMANCE 5 JAHRE IN PROZENT



Bitte beachten Sie: Die Performanceangaben für diesen Fonds zeigen die Nettowertentwicklung nach der BVI-Methode. Beim Kauf des Fonds kann von der Bank oder dem Vermittler ein Ausgabeaufschlag einbehalten werden. Dieser hat nichts mit ACATIS zu tun.

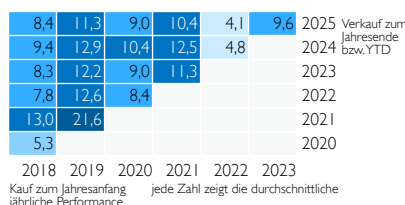
### PERFORMANCE AM STICHTAG IN PROZENT

	Jan	Feb	Mrz	Apr	Mai	Jun	Jul	Aug	Sep	Okt	Nov	Dez	Jahr	Index	
2025	3,9	-1,8												2,1	2,3
2024	-0,2	3,3	2,5	-2,6	2,7	1,0	5,1	-2,3	-0,8	-0,6	9,4	-1,8	16,2	26,6	
2023	6,5	1,3	-1,4	0,7	0,0	4,8	-0,1	-1,2	-3,2	-5,8	3,8	5,7	10,8	19,6	
2022	-6,8	-0,9	2,5	-1,6	-1,8	-5,4	9,2	-4,9	-6,2	7,5	3,4	-4,6	-10,7	-12,8	
2021	5,3	4,5	7,9	2,4	1,7	4,3	1,0	1,4	-0,8	1,8	-2,0	6,6	39,5	31,1	
2020	-3,8	-9,4	-15,2	12,1	6,2	-0,8	-3,2	4,8	-2,0	0,2	14,9	2,5	2,2	6,3	

Perf s. Auflage	ann. Perf s. Auflage	Perf 3 Jahre	Perf 1 Jahr	Volatilität s. Auflage	Volatilität 3 Jahre	Volatilität 1 Jahr
89,5%	8,7%	27,2%	16,1%	17,2%	14,3%	12,6%

Quelle: Bloomberg, ACATIS Research

### RENTITEDREIECK



### CO2 ZERTIFIKATE ZUR KLIMANEUTRALISATION

CO2 Neutralisation Note 1,1%