



## Lupus alpha Dynamic Return (C)

(Stand: 28.02.2025) 1

Bei diesem Factsheet handelt es sich um Werbematerial und nicht um ein investmentrechtliches Pflichtdokument.

### Portfoliomanagement



Marvin Labod



Alexander Raviol



Mark Ritter



Stephan Steiger

Die Teammitglieder verfügen über durchschnittlich 21 Jahre Investmenterfahrung.

### Anlagestrategie

Der Lupus alpha Dynamic Return eröffnet Anlegern die Partizipation an den Ertragschancen der globalen Aktienmärkte. Durch die aktive Steuerung des Portfolio-Risikos können Verlustrisiken begrenzt und Risiko-Ertrags-Profile optimiert werden. Die Umsetzung erfolgt über börsengehandelte Derivate (Futures, Optionen).

### Kategorie / Style

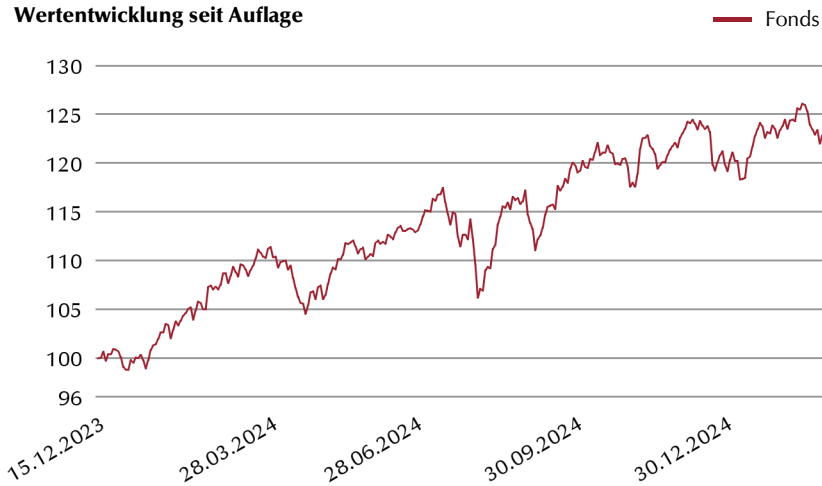
Globale Aktien / Wertsicherung [A]

### Key Facts

Shareklasse	ISIN / WKN	Fondsvolumen	Management-Fee [5]	Performance-Fee [6]	SFDR [S]	Auflagedatum	Benchmark
C	DE000A3DD2T0 A3DD2T	26,70 Mio EUR	derzeit 0,60%	keine	6	15.12.2023	keine

### Performance & Risiko

#### Wertentwicklung seit Auflage



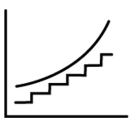
#### Wertentwicklung (brutto) [1]

	Fonds
Kalenderjahr	2,55%
1 Jahr	14,76%
3 Jahre	n.a.
5 Jahre	n.a.
Seit Auflage p.a.	18,64

#### Risikokennzahlen seit Auflage [3]

Volatilität	12,20%
Sharpe Ratio	1,23
Max. Drawdown	-9,58%

### Highlights



Attraktive Partizipation an den globalen Aktienmärkten



Wertsicherung [A] durch Begrenzung der Drawdowns ohne Cash Lock



Umsetzung über liquide und börsennotierte Instrumente



Hohe Expertise des Teams aus 10+ Spezialisten mit langjähriger Erfahrung und Track-Record seit 2007



Asymmetrisches Risiko-Rendite-Profil

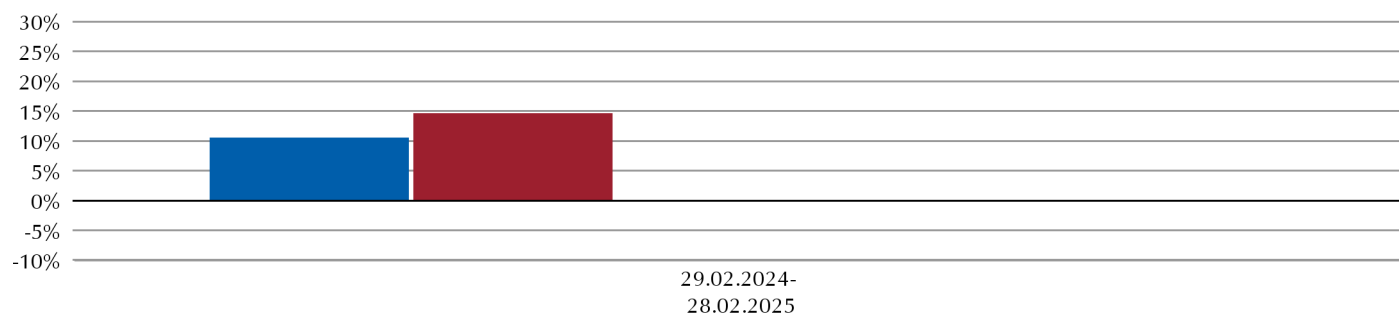
### Performance & Risiko im Detail

#### Fondskennzahlen [3]

Volatilität p.a.	Max. Verlust 90 Tage	VaR 95 -10	VaR 99 - 10	Sharpe Ratio
12,20%	-2,82%	-3,97%	-5,61%	1,23

#### Rollierende 12-Monatszeiträume

■ Nettowertentwicklung [2] ■ Bruttowertentwicklung [1]

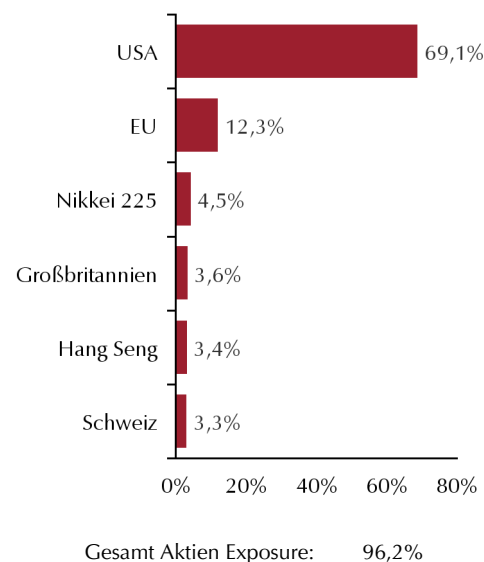


#### Monatliche Wertentwicklung in % (brutto)

	Jan.	Feb.	Mrz.	Apr.	Mai	Jun.	Jul.	Aug.	Sep.	Okt.	Nov.	Dez.	Jahr
2021													
2022													
2023												0,73	<b>0,73</b>
2024	1,35	5,39	3,56	-4,78	4,1	2,27	1,16	2,6	2,23	-1,86	4,28	-2,27	<b>19,01</b>
2025	3,09	-0,52											

### Portfolio Allokation/ Zusammensetzung

#### Aktien Exposure



#### Top-Holdings Basisportfolio

Emittent	Rating [10]	Kupon	Fälligkeit	% Fonds
BNP Paribas Home Loan SFH SA	AAA	0,38%	07.05.2025	3,73%
DZ HYP AG	AAA	2,72%	28.02.2029	3,73%
Norddeutsche Landesb 22/25	AAA	1,38%	03.11.2025	3,72%
Eika Boligkreditt AS	AAA	0,50%	28.08.2025	3,71%
Nationale-Nederlanden Bank NV	AAA	0,63%	11.09.2025	3,71%
Landesbank Hessen-Thueringen Girozentrale	AAA	0,50%	25.09.2025	3,71%
MMB SCF SACA	AAA	0,75%	31.10.2025	3,70%
Dexia SA	AA-	0,63%	17.01.2026	3,69%
Achmea Bank NV	AAA	0,50%	20.02.2026	3,68%
DZ HYP AG	AAA	0,38%	31.03.2026	3,67%

**Eckdaten / Stammdaten**

Shareklasse	C
ISIN	DE000A3DD2T0
WKN	A3DD2T
Bloomberg	LADYREC GR
Auflagedatum Fonds	15.12.2023
Anteilswert (in EUR)	121,34
Auflagedatum Shareklasse	15.12.2023
Fondsvolumen	26,70 Mio. €
Volumen Shareklasse	26,70 Mio. €
Ertragsverwendung [9]	ausschüttend
Letzte Ausschüttung	17.12.2024: 1,61 EUR pro Anteil
KVG	Lupus alpha Investment GmbH
Verwahrstelle	Kreissparkasse Köln
Rechtsform	OGAW
Domizil	Deutschland
Geschäftsjahresende	31.12.
Preisveröffentlichung:	www.fundinfo.com

**Handelsinformationen**

Mindestanlage	keine
Cut-Off	15:00 Uhr
NAV Berechnung	täglich
Forward Pricing	ja (T-1 )
Valuta	T+2
Bruchstückfähigkeit	ja
Ausgabeaufschlag [4]	bis zu 4%
Vertriebszulassung	Deutschland

**Gebühren**

Gesamtkostenquote (TER)	0,91% p.a. Stand: 31.12.2023
Management-Fee [5]	derzeit 0,60%
Performance-Fee [6]	keine
Hurdle Rate [7]	-
High-Watermark [8]	-

**Chancen**

- Risikoreduzierte Partizipation an den globalen Aktienmärkten.
- Im Vergleich zu Aktien meist geringere Verluste.

**Risikoindikator [11]**

Typischerweise geringere Rendite Typischerweise höhere Rendite ›

1	2	3	4	5	6	7
---	---	---	---	---	---	---

‹ Geringeres Risiko

Höheres Risiko ›

Zusätzlich zu den allgemein beschriebenen Risiken im Verkaufsprospekt ist das Risiko von Wertschwankungen auf den internationalen Märkten in Optionen und Futures auf Aktienindizes von besonderer Bedeutung.

Der Lupus alpha Dynamic Return C ist in Kategorie 4 eingestuft, weil sein Anteilpreis typischerweise moderat schwankte und deshalb sowohl Verlustrisiken als auch Gewinnchancen entsprechend moderat sein können.

Ausführliche Hinweise zu Chancen und Risiken entnehmen Sie bitte dem aktuellen Verkaufsprospekt.

**Risiken**

- **Addressausfallrisiken:**  
Wenn Kontrahenten vertraglichen Zahlungsverpflichtungen nicht oder nur teilweise nachkommen, können Verluste durch Vermögensverfall von Ausstellern eintreten.
- **Konzentrationsrisiken:**  
Durch die Konzentration des Anlagevermögens auf wenige Märkte oder Vermögensgegenstände ist der Fonds von diesen wenigen Märkten/ Vermögensgegenständen besonders abhängig.
- **Risiko im Zusammenhang mit Derivatgeschäften:**  
Derivatgeschäfte zu Absicherungszwecken verringern das Gesamtrisiko des Fonds, können jedoch die Renditechancen schmälern. Werden Geschäfte als Teil der Anlagestrategie mit Derivaten getätigt, kann sich das Verlustrisiko des Fonds zumindest zeitweise erhöhen.
- **Operationale Risiken:**  
Der Fonds kann Opfer von Betrug, kriminellen Handlungen oder Fehlern von Mitarbeitern der Gesellschaft oder externer Dritter werden. Schließlich kann seine Verwaltung durch äußere Ereignisse wie Brände, Naturkatastrophen u.ä. negativ beeinflusst werden.
- **Liquiditätsrisiken:**  
In bestimmten Phasen, wie z.B. in Zeiten größerer Marktturbulenzen, kann es Schwierigkeiten geben, Vermögenspositionen zum gewünschten Zeitpunkt bzw. zum gewünschten Preis aufzulösen.
- **Marktrisiko:**  
Die Wertentwicklung von Finanzprodukten hängt von der Entwicklung der Kapitalmärkte ab.

**Rechtliche Hinweise**

- [1] Quelle: Lupus alpha; Bruttowertentwicklung (BVI-Methode): Die Bruttowertentwicklung berücksichtigt bereits alle auf Fondsebene anfallenden Kosten (z.B. Verwaltungsvergütung) und geht von einer Wiederanlage eventueller Ausschüttungen aus. Die auf Kundenebene anfallenden Kosten wie Ausgabeaufschlag und Depotkosten sind nicht berücksichtigt. Sofern nicht anders angegeben entsprechen alle dargestellten Wertentwicklungen der Bruttowertentwicklung.  
Bitte beachten Sie: Wertentwicklungen in der Vergangenheit sind kein verlässlicher Indikator für die künftige Wertentwicklung.
- [2] Quelle: Lupus alpha; Die Nettowertentwicklung geht von einer Modellrechnung mit einem investierten Betrag von EUR 1.000,-, dem maximalen Ausgabeaufschlag sowie einem Rücknahmeabschlag (siehe Stammdaten) aus. Sie berücksichtigt keine individuellen Kosten des Anlegers, wie bspw. eine Depotführungsgebühr. (Bitte vergleichen Sie hierzu das Preisverzeichnis Ihrer depotführenden Stelle).  
Bitte beachten Sie: Wertentwicklungen in der Vergangenheit sind kein verlässlicher Indikator für die künftige Wertentwicklung.
- [3] Volatilität: Die Volatilität ist die Schwankungsbreite eines Wertpapierkurses oder Index um seinen Mittelwert in einem festen Zeitraum. Ein Wertpapier wird als volatil bezeichnet, wenn sein Kurs stark schwankt.  
Maximaler Verlust 90 Tage: Gibt den maximalen Verlust an, den ein Investor innerhalb eines 90 Tages Zeitraumes erlitten hätte.  
VaR 95 – 10: Der Value at Risk definiert die Verlusthöhe, die mit einer Wahrscheinlichkeit von 95% innerhalb von 10 Tagen nicht überschritten wird.  
VaR 99 – 10: Der Value at Risk definiert die Verlusthöhe, die mit einer Wahrscheinlichkeit von 99% innerhalb von 10 Tagen nicht überschritten wird.  
Sharpe Ratio: Die Sharpe Ratio setzt die Überschussrendite (Fondsperformance abzüglich Geldmarktzins) zur Schwankungsbreite (Volatilität) ins Verhältnis und gibt die Rendite des Fonds pro Risikoeinheit an. Je höher die Sharpe Ratio, desto mehr Rendite wurde bezogen auf das eingegangene Risiko erwirtschaftet.  
Der Maximum Drawdown bezeichnet den höchsten jemals aufgetretenen kumulierten Verlust einer Anlage innerhalb des betrachteten Zeitraums.
- [4] Der Ausgabeaufschlag ist die Differenz zwischen dem Ausgabepreis und dem Anteilwert. Der Ausgabeaufschlag variiert je nach Fondsart und Vertriebsweg und deckt üblicherweise die Beratungs- und Vertriebskosten ab. Die Vereinnahmung des Ausgabeaufschlags steht im Ermessen der Vertriebsstelle.
- [5] Die Management-Fee ist die Verwaltungsvergütung, die dem Fondsvermögen entnommen und Lupus alpha für Management und Verwaltung gezahlt wird.
- [6] Die Performance-Fee ist eine erfolgsabhängige Vergütung, welche abhängig von der Wertentwicklung oder bei Erreichen bestimmter Ziele erhoben wird, wie zum Beispiel das bessere Abschneiden im Vergleich zu einer Benchmark. Die Kosten können auch erhoben werden, wenn eine im Vorfeld festgelegte Mindest-Performance erzielt worden ist.
- [7] Die Hurdle Rate bezeichnet eine bestimmte Mindestverzinsung bzw. Gewinnschwelle, die ein Fonds erzielen muss, damit die Fondsgesellschaft am Gewinn des Fonds beteiligt wird.
- [8] Performancegebühren von Fondsgesellschaften sind häufig an eine High-Watermark, sprich den historischen Höchststand des Fonds, gebunden. Das heißt, erst wenn diese Marke überschritten wird, entsteht ein neuer Provisionsanspruch.
- [9] Ausschüttende Fonds legen die erwirtschafteten Erträge nicht wieder an, sondern zahlen sie an die Anleger aus.
- [10] Interne Ratings.
- [11] Die Darstellung bildet den Gesamtrisikoindikator (SRI) des Basisinformationsblattes des Fonds ab und beinhaltet nicht alle möglichen Risiken. Fonds unterliegen marktbedingtem Kursschwankungen, die zu Verlusten, bis hin zum Totalverlust des eingesetzten Kapitals, führen können. Ergänzende Risiken und detaillierte Informationen zu dem Gesamtrisikoindikator entnehmen Sie bitte dem aktuellen Basisinformationsblatt. Das Basisinformationsblatt und den aktuellen Verkaufsprospekt können Sie auf [www.lupusalpha.de](http://www.lupusalpha.de) abrufen.
- [S] Der Fonds berücksichtigt bei Anlageentscheidungen Risiken im Zusammenhang mit Nachhaltigkeit und ist als Produkt gemäß Artikel 6 der Verordnung (EU) 2019/2088 über nachhaltigkeitsbezogene Offenlegungspflichten im Finanzdienstleistungssektor („SFDR“) einzustufen.
- [A] Verlustvermeidung, Kapitalerhalt oder die Einhaltung der Wertuntergrenze kann zu keiner Zeit garantiert oder gewährleistet werden. Beim Kauf innerhalb eines Jahres kann ein erhöhtes Risiko bestehen.

Die Kapitalverwaltungsgesellschaft darf in Wertpapiere und Geldmarktinstrumente öffentlicher Emittenten im Sinne des § 206 Absatz 2 KAGB jeweils mehr als 35 Prozent des Wertes des OGAW-Sondervermögens anlegen, wenn diese von einem Mitgliedstaat der Europäischen Union oder seinen Gebietskörperschaften, einem anderen Mitgliedsstaat der Vereinten Nationen oder den Europäischen Gemeinschaften ausgegeben oder garantiert worden sind.

**Disclaimer**

Es handelt sich hierbei um eine Werbemitteilung und nicht um ein investmentrechtliches Pflichtdokument. Die in diesem Factsheet angegebenen Fondsinformationen sind zu allgemeinen Informationszwecken des Anlegers erstellt worden. Sie ersetzen weder eigene Marktrecherchen noch sonstige rechtliche, steuerliche oder finanzielle Information oder Beratung. Das Factsheet stellt keine Kauf- oder Verkaufsaufforderung oder Anlageberatung dar. Es enthält nicht alle für wirtschaftlich bedeutende Entscheidungen wesentlichen Angaben und kann von Informationen und Einschätzungen anderer Quellen/Marktteilnehmer abweichen. Für die Richtigkeit, Vollständigkeit oder Aktualität dieser Unterlage wird keine Gewähr übernommen. Sämtliche Ausführungen gehen von unserer Beurteilung der gegenwärtigen Rechts- und Steuerlage aus. Alle Meinungsäußerungen geben die aktuelle Einschätzung des Portfolio Managers wieder, und können ohne vorherige Ankündigung geändert werden. Die vollständigen Angaben zum Fonds sind dem jeweils aktuellen Verkaufsprospekt sowie ggf. dem Basisinformationsblatt, ergänzt durch den letzten geprüften Jahresbericht bzw. den letzten Halbjahresbericht, zu entnehmen.

Ausschließlich rechtsverbindliche Grundlage für den Erwerb von Anteilen an den von der Lupus alpha Investment GmbH verwalteten Fonds, sind der jeweils gültige Verkaufsprospekt und das Basisinformationsblatt, die in deutscher Sprache verfasst sind. Diese erhalten Sie kostenlos bei der Lupus alpha Investment GmbH, Postfach 11 12 62, 60047 Frankfurt am Main, auf Anfrage telefonisch unter +49 69 365058-7000, per Email [info@lupusalpha.de](mailto:info@lupusalpha.de), über unsere Homepage [www.lupusalpha.de](http://www.lupusalpha.de), oder bei der österreichischen Zahl- und Informationsstelle, der Credit Bank Austria AG mit Sitz in A-1010 Wien, Schottengasse 6-8. Anteile der Fonds erhalten Sie bei Banken, Sparkassen und unabhängigen Finanzberatern.

**Lupus alpha Investment GmbH**

Speicherstraße 49–51  
D-60327 Frankfurt am Main

THE ALPHA WAY TO INVEST

