

Amundi MSCI Europe II UCITS ETF Acc

FACTSHEET

Marketing-
Anzeige

30/11/2024

WERBUNG

Wesentliche Informationen (Quelle : Amundi)

Nettoinventarwert (NAV) : **185,88 (EUR)**
 Datum des NAV : **29/11/2024**
 ISIN-Code : **FR0010261198**
 WKN : **A0JDGC**
 Nachbildungsart : **Physisch**
 Fondsvolumen : **711,94 (Millionen EUR)**
 Referenzwährung des Teilfonds : **EUR**
 Referenzwährung der Anteilsklasse : **EUR**
 Referenzindex : **100% MSCI EUROPE (15)**

Anlageziel

Der Lyxor MSCI Europe (DR) UCITS ETF - Acc ist ein OGAW-konformer börsengehandelter Fonds mit dem Ziel, den Referenzindex MSCI Europe Net Return EUR Index so genau wie möglich abzubilden.

DEUTSCHE STEUERINFORMATIONEN

Mindestaktienquote : 65,0%
Fondstyp nach InvStG : Aktienfonds

Risiko-indikator (Quelle: Fund Admin)



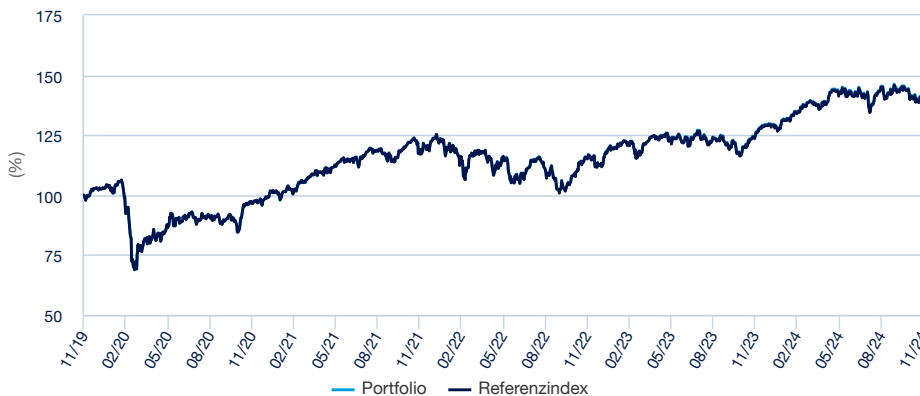
Niedrigeres Risiko

Höheres Risiko

⚠ Der Risiko-Indikator beruht auf der Annahme, dass Sie das Produkt für 5 Jahre lang halten. Der Gesamttrisikoindikator hilft Ihnen, das mit diesem Produkt verbundene Risiko im Vergleich zu anderen Produkten einzuschätzen. Er zeigt, wie hoch die Wahrscheinlichkeit ist, dass Sie bei diesem Produkt Geld verlieren, weil sich die Märkte in einer bestimmten Weise entwickeln oder wir nicht in der Lage sind, Sie auszubehalten.

Wertentwicklung (Quelle: Fondsadministrator) - Die frühere Wertentwicklung lässt nicht auf zukünftige Renditen schließen.

Performanceentwicklung (Basis: 100) * von 29/11/2019 bis 29/11/2024 (Quelle: Fund Admin)



Kumulierte Wertentwicklung* (Quelle: Fondsadministrator)

seit dem	seit dem	1 Monat	3 Monate	1 Jahr	3 Jahre	5 Jahre	10 Jahre
	29/12/2023	31/10/2024	30/08/2024	30/11/2023	30/11/2021	29/11/2019	28/11/2014
Portfolio ohne Ausgabeaufschlag	9,14%	1,06%	-2,60%	13,18%	21,00%	41,67%	89,93%
Referenzindex	9,13%	1,06%	-2,66%	13,17%	20,72%	41,25%	88,24%
Abweichung	0,02%	0,01%	0,06%	0,00%	0,28%	0,42%	1,69%

Wertentwicklung des Fonds * (Quelle: Fondsadministrator)

	2020	2021	2022	2023	2024
Per	-	30/11/2021	30/11/2022	30/11/2023	29/11/2024
seit dem	-	30/11/2020	30/11/2021	30/11/2022	30/11/2023
Portfolio ohne Ausgabeaufschlag	-	20,89%	-0,97%	7,96%	13,18%
Referenzindex	-	-	-1,02%	7,77%	13,17%
Abweichung	-	-	0,05%	0,19%	0,00%

* Andere ertragsmindernde Kosten wie individuelle Konto- und Depotgebühren sind in der Darstellung nicht berücksichtigt. Die angegebene Wertentwicklung deckt für jedes Kalenderjahr vollständige 12-Monats-Zeiträume ab. **Die Wertentwicklung in der Vergangenheit bietet keine Garantie für den künftigen Wertverlauf.** Der Wert der Anlagen kann in Abhängigkeit von der Marktentwicklung steigen oder fallen. Quelle : Amundi.

Hauptmerkmale (Quelle: Amundi)

Rechtsform : **OGAW**
 Anwendbares Recht : **französische Recht**
 Gründungsdatum des Teilfonds : **10/01/2006**
 Auflegedatum der Anlageklasse : **10/01/2006**
 Ertragsverwendung : **Thesaurierend**
 Mindestanlagebetrag bei Erst-/Folgezeichnung : **100.000 Euro**
 Ausgabeaufschlag (maximal) : **0,50%**
 Ausgabeaufschlag (laufend) : **-**
 Direkte Verwaltungsgebühren : **0,25%**
 Verwaltungsgebühren und sonstige Verwaltungs- oder Betriebskosten : **0,25%**
 Rücknahmeabschlag (maximal) : **0,10%**
 Empfohlene Mindestanlagedauer : **5 Jahre**
 Erfolgsabhängige Gebühr : **Nein**
 Performancevergütung (% pro Jahr) : **-**
 Morningstar-Kategorie © : **EUROPE LARGE-CAP BLEND EQUITY**
 Morningstar-Rating © : **4**
 Anzahl der Fonds der Kategorie : **1721**
 Datum des Ratings : **31/10/2024**

Risikoindikatoren (Quelle: Fund Admin)

	1 Jahr	3 Jahre
Portfolio Volatilität	10,56%	13,87%
Referenzindex Volatilität	10,52%	13,84%
Tracking Error ex-post	0,16%	0,15%

* Die Volatilität ist ein statistischer Indikator, der die Schwankungen eines Vermögenswerts um seinen Mittelwert misst. Beispielsweise entspricht eine Marktschwankung von +/- 1,5% pro Tag einer Volatilität von 25% pro Jahr.

WERBUNG

Index-Daten (Quelle: Amundi)

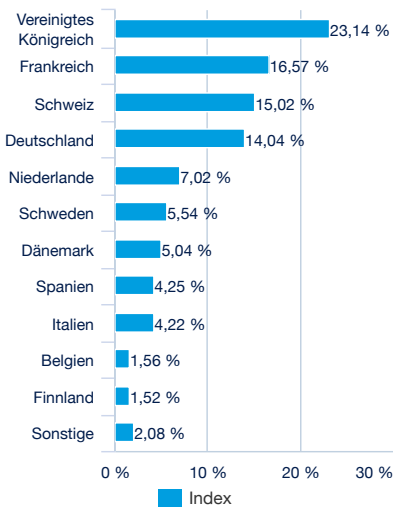
Beschreibung

Der MSCI Europe Net Return EUR Index ist ein nach Free Float und Marktkapitalisierung gewichteter Index, der die Performance der europäischen Aktienmärkte abbildet. Mehr Informationen auf www.msci.com.

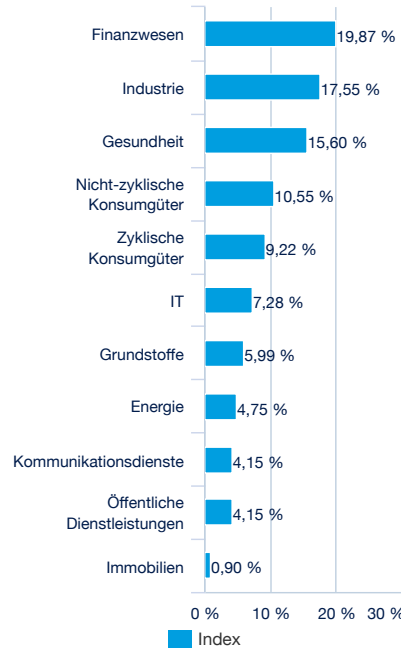
Informationen (Quelle : Amundi)

Anlageklasse : **Aktien**
Klassifizierung : **Europa**

Aufteilung nach Ländern (Quelle : Amundi)



Aufteilung nach Sektoren (Quelle : Amundi)



Die größten Index-Positionen (Quelle : Amundi)

Unternehmen	% vom Aktiva (Index)
NOVO NORDISK A/S-B	3,21%
ASML HOLDING NV	2,56%
SAP SE / XETRA	2,30%
NESTLE SA-REG	2,14%
NOVARTIS AG-REG	1,97%
ASTRAZENECA GBP	1,96%
ROCHE HLDG AG-GENUSS	1,91%
SHELL PLC GBP	1,88%
LVMH MOET HENNESSY LOUIS VUI	1,61%
HSBC HOLDING PLC GBP	1,59%
Summe	21,13%

Handelsinformationen (Quelle : Amundi)

Börsenplätze	Handelszeit	Währung	Mnemo	Ticker Bloomberg	INAV Bloomberg	RIC Reuters	INAV Reuters
Nyse Euronext Paris	9:00 - 17:30	EUR	MEU	MEU FP	LYY5IV	MEU.PA	LYY5IV
Borsa Italiana	9:00 - 17:30	EUR	MEU	MEU IM	LYY5IV	MEU.MI	LYY5IV
Deutsche Börse	9:00 - 17:30	EUR	MEU	LYY5 GY	LYY5IV	MEU.DE	LYY5IV
London Stock Exchange	9:00 - 17:30	GBP	MEU	MEUG LN	MEUGIV	MEUG.L	MEUGIV
Six Swiss Exchange	9:00 - 17:30	CHF	MEU	LYMEU SW	LYMEUIV	LYMEUCHFS	LYMEUIV

Index-Anbieter

DER „TEILFONDS“ WIRD VON MSCI INC. NICHT GESPONSERT, UNTERSTÜTZT, VERKAUFT ODER GEFÖRDERT. („MSCI“) ODER IHREN TOCHTERGESELLSCHAFTEN, IHREN INFORMATIONENANBIETERN ODER SONSTIGEN DRITTEN, DIE AN DER ERARBEITUNG, BERECHNUNG ODER ERSTELLUNG EINES MSCI-INDEX BETEILIGT SIND ODER DAMIT IN VERBINDUNG STEHEN (ZUSAMMEN DIE „MSCI-ARTEIEN“), WEDER GESPONSERT NOCH UNTERSTÜTZT, VERKAUFT ODER GEFÖRDERT. DIE MSCI-INDIZES STEHEN IM ALLEINIGEN EIGENTUM DER MSCI UND SIND DIENSTLEISTUNGSMARKEN VON MSCI ODER DEREN TOCHTERGESELLSCHAFTEN. DIE MSCI-INDIZES WURDEN FÜR DEN GEBRAUCH ZU BESTIMMTEN ZWECKEN DURCH AMUNDI LIZENZIERT. KEINE DER MSCI-PARTEIEN MACHT AUSDRÜCKLICHE ODER STILLSCHWEIGENDE USAGEN ODER GIBT EBENSOLCHE GARANTIEEN GEGENÜBER DEM EMITTENTEN ODER DEN INHABERN DIESES TEILFONDS ODER ANDEREN PERSONEN ODER RECHTSSUBJEKTEN HINSICHTLICH DER RATSAMKEIT EINER NLAGE IN DEN TEILFONDS IM ALLGEMEINEN BZW. IN DIESEN TEILFONDS IM BESONDEREN ODER DER FÄHIGKEIT EINES MSCI-INDEX ZUR NACHBILDUNG DER WERTENTWICKLUNG DES ZUGEHÖRIGEN AKTIENMARKTS. SCI ODER IHRE TOCHTERGESELLSCHAFTEN SIND DIE LIZENZGEBER BESTIMMTER MARKEN, DIENSTLEISTUNGSMARKEN UND MARKENNAMEN SOWIE DER MSCI-INDIZES, WELCHE VON MSCI OHNE BERÜCKSICHTIGUNG ON AMUNDI ODER DIESES TEILFONDS BZW. DER ANTEILINHABER DIESES TEILFONDS ODER EINER ANDEREN PERSON BZW. EINES ANDEREN RECHTSSUBJEKTS ERMITTELT, ZUSAMMENGESTELLT UND BERECHNET ERDEN. KEINE DER MSCI-PARTEIEN IST IN IRGENDWEISE VERPFLICHTET, DIE ANFORDERUNGEN VON AMUNDI, DER ANTEILINHABER DIESES TEILFONDS ODER EINER ANDEREN PERSON BZW. EINES ANDEREN RECHTSSUBJEKTS BEI DER ERMITTLUNG, ZUSAMMENSTELLUNG ODER BERECHNUNG DER MSCI-INDIZES IN BETRACHT ZU ZIEHEN. DIE MSCI-PARTEIEN SIND WEDER VERANTWORTLICH FÜR DIE FESTLEGUNG DES MISSIONSZEITPUNKTS, DER KURSE ODER DER ANZAHL DER ZU BEGEBENDEN ANTEILE DIESES TEILFONDS ODER FÜR DIE BESTIMMUNG ODER BERECHNUNG DER GLEICHUNG, AUF DEREN BASIS DER TEILFONDS URÜCKGENOMMEN WIRD BZW. DES GEGENWERTS, GEGEN DEN DIESER TEILFONDS ZURÜCKGENOMMEN WIRD, NOCH HABEN DIE MSCI-PARTEIEN DARAN MITGEWIRKT. DES WEITEREN BESTEHT FÜR DIE MSCI-ARTEIEN KEINE VERPFLICHTUNG ODER HAFTUNG GEGENÜBER DEM EMITTENTEN ODER DEN INHABERN DIESES TEILFONDS ODER EINER ANDEREN PERSON BZW. EINES ANDEREN RECHTSSUBJEKTS IN VERBINDUNG MIT ER VERWALTUNG, DER VERMARKTUNG ODER DEM ANGEBOT DIESES TEILFONDS.

Index-Anbieter

FÜR DIE EINBEZIEHUNG IN DIE MSCI-INDIZES UND DEREN BERECHNUNG BENUTZT MSCI ZWAR INFORMATIONEN, DIE NACH ANSICHT VON MSCI AUS ZUVERLÄSSIGEN QUELLEN STAMMEN, DOCH GARANTIERT KEINE DER MSCI-PARTEIEN DIE ECHTHEIT, RICHTIGKEIT BZW. VOLLSTÄNDIGKEIT DER MSCI-INDIZES ODER DER IN IHNEN ENTHALTENEN DATEN, UND SIE ÜBERNEHMEN KEINE DIESBEZÜGLICHE GEWÄHRLEISTUNG. KEINE DER MSCI-PARTEIEN GIBT IRGEND EINE AUSDRÜCKLICHE ODER STILLSCHWEIGENDE GARANTIE HINSICHTLICH DER ERGEBNISSE, DIE VOM EMITTENTEN DES TEILFONDS, DEN INHABERN DES TEILFONDS ODER EINER ANDEREN PERSON BZW. EINEM ANDEREN RECHTSSUBJEKT AUS DER VERWENDUNG EINES MSCI-INDEXES ODER DARIN ENTHALTENER DATEN ZU ERZIELEN SIND. DIE MSCI-PARTEIEN ÜBERNEHMEN KEINE HAFTUNG FÜR ODER IN ZUG AUF FEHLER, AUSLASSUNGEN ODER UNTERBRECHUNGEN DER MSCI-INDIZES ODER DER IN IHNEN ENTHALTENEN DATEN. DARÜBER HINAUS GIBT KEINE DER MSCI-PARTEIEN AUSDRÜCKLICHE ODER STILLSCHWEIGENDE GEWÄHRLEISTUNGEN IRGEND EINER ART, UND DIE MSCI-PARTEIEN LEHNEN HIERMIT AUSDRÜCKLICH JEGLICHE GEWÄHRLEISTUNG DER MARKTGÄNGIGKEIT UND DER EIGNUNG FÜR EINEN BESTIMMTEN ZWECK IM HINBLICK AUF MSCI-INDIZES ODER DARIN ENTHALTENE DATEN AB. INSBESONDERE SIND DIE MSCI-PARTEIEN NICHT EINMAL DANN IN IRGEND EINER WEISE FÜR DIREKTE, INDIREKTE, BESONDERE UND SONSTIGE SCHÄDEN (EINSCHLIESSLICH ENTGANGENER GEWINNE) SOWIE SCHÄDEN DURCH SCHADENSERSATZ MIT STRAFCHARAKTER HAFTBAR, WENN SIE ÜBER DIE MÖGLICHKEIT SOLCHER SCHÄDEN IN RECHT GESETZT WURDEN.

Wichtige Hinweise

Eine Anlage in den Fonds ist mit einem nicht absehbaren Kapitalverlustrisiko verbunden. Die Entwicklungen in der Vergangenheit lassen keine Rückschlüsse auf künftige Ergebnisse zu und sind keine Garantie für künftige Erträge. Weitere Angaben zu den Risiken und vor einer Anlageentscheidung erhalten Sie in den wesentlichen Anlegerinformationen („KIID“) und im Verkaufsprospekt dieses Fonds, die auf Anfrage oder auf der Website amundiETF.fr in französischer Sprache erhältlich sind. Die in diesem Dokument enthaltenen Angaben stammen aus als zuverlässig geltenden Quellen. Dennoch kann Amundi keine Gewähr für deren Richtigkeit übernehmen und behält sich das Recht vor, jederzeit Änderungen an den vorstehenden Analysen vornehmen zu können. Dieses Dokument ist kein Vertrag und stellt keinesfalls eine Empfehlung, ein Angebotsgesuch oder ein Angebot zum Kauf oder Verkauf im Zusammenhang mit dem genannten Fonds dar und darf keinesfalls so ausgelegt werden. Die Transparenzpolitik und Informationen über die Zusammensetzung der Fondsvermögen stehen auf amundiETF.com zur Verfügung. Der indikative Nettoinventarwert wird von den Börsen veröffentlicht. Anteile der Fonds, die auf dem Sekundärmarkt gekauft werden, können in der Regel nicht direkt an den Fonds zurückverkauft werden. Anleger müssen Anteile mit der Unterstützung durch Intermediäre (beispielsweise eines Maklers) auf einem Sekundärmarkt kaufen und verkaufen, wodurch Gebühren fällig werden können. Zudem besteht die Möglichkeit, dass Anleger mehr zahlen als den aktuellen Nettoinventarwert, wenn Sie Anteile kaufen, und beim Verkauf weniger als den aktuellen Nettoinventarwert erhalten. Für jeden der Fonds gibt es einen von der französischen Finanzmarktaufsicht (AMF) genehmigten Verkaufsprospekt und wesentliche Anlegerinformationen, die vor einer Zeichnung bereitgestellt werden müssen. Die Vertriebsunterlagen jedes Fonds (Verkaufsprospekt und wesentliche Anlegerinformationen, Verwaltungsreglement, Finanzberichte und andere regelmäßig erscheinende Dokumente) sind auf Wunsch bei Amundi oder über die Website amundiETF.com erhältlich. Die Vertriebsunterlagen der für die öffentliche Vermarktung in Deutschland zugelassenen Fonds sind kostenlos und in Papierform erhältlich bei Marcard, Stein & Co. AG, Ballindamm 36, 20095 Hamburg, Deutschland. Eine vollständige Liste der Broker und Market Maker finden Sie auf: amundiETF.com Gebühren für Finanzintermediäre können anfallen.

©2024 Morningstar. Alle Rechte vorbehalten. Die hierin enthaltenen Informationen: (1) sind Eigentum von Morningstar und/oder seiner Content-Provider; (2) dürfen weder reproduziert noch weiterverteilt werden; (3) verstehen sich unter Ausschluss jeglicher Garantien für Richtigkeit, Vollständigkeit oder Aktualität. Weder Morningstar noch seine Content-Provider sind im Falle von Schäden oder Verlusten in Zusammenhang mit der Nutzung dieser Informationen haftbar. Die Wertentwicklungen in der Vergangenheit stellen keine Gewähr für zukünftige Ergebnisse dar. Nähere Angaben zum Morningstar-Rating : [Morningstar Ratings Infographic 2023.pdf](#)