

CM-AM ENTREPRENEURS EUROPE IC



Vertriebszulassung: FR NL CH LU AT DE IE PT ES BE IT

WICHTIGE KENNZAHLEN

Nettoinventarwert: 112,711.01€

Fondsvermögen: 206,97Mio.€

SYNTHETISCHE RISIKOINDIKATOR



ANLAGEHORIZONT



MERKMALE

Rechtsform: Teilfonds des Französisch CM-AM SICAV

Geschäftskategorie: Europäische Aktienfonds

Auflegedatum: 18/09/2017

Ertragsverwendung: Thesaurierend

Währung: EUR

Bewertungshäufigkeit: Täglich

Wesentliche, im Indikator nicht berücksichtigte Risiken: Kreditrisiko, Kontrahentenrisiko, Liquiditätsrisiko, Mit dem Einsatz von Finanzinstrumenten wie Derivate verbundenes Risiko

FONDSDETAILS

ISIN: FR0013266640

Bloomberg Ticker: CMENIEA FP Equity

WKN: A2QQA3

Orderannahmeschluss: T vor 12 Uhr

Settlement Buy/Sell: T+2 werktage

Mindestanlage summe: 100 000 EUR

Qualifiziert für Aktiensparpläne (PEA): Ja

Ausgabeaufschlag max.: 1%

Rücknahmegebühr max.: 0%

Maximale Finanzverwaltungskosten: 1,5% max, inkl. Steuern

Verwaltungsgebühren und sonstige administrative und betriebliche Kosten: 0.96%

Verwahrstelle: Banque Fédérative du Crédit Mutuel

Bewertungsstelle: CIC

Verwaltungsgesellschaft: Crédit Mutuel Asset Management

Fondsmanager:



Jean-Pierre
MARIAUD



Javier
GOMEZ RODRIGUEZ

ANLAGESTRATEGIE

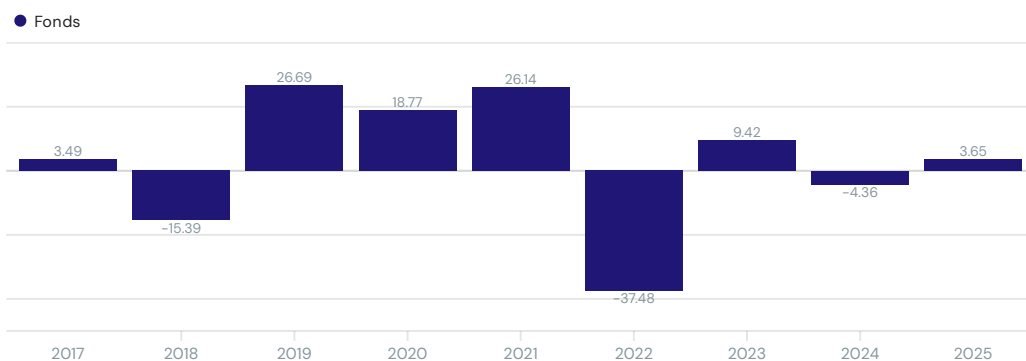
Verwaltungsziel des OGAW ist eine Wertentwicklung nach Gebühren über der Entwicklung des europäischen Aktienmarktes während der empfohlenen Anlagedauer. Für diese Verwaltungsstrategie, für die der Fondsmanager über einen umfassenden Spielraum bei der Asset-Allokation verfügt, ist kein Referenzindex erforderlich. Allerdings kann die Wertentwicklung des OGAW nachträglich der Performance eines Vergleichs- und Bewertungsindikators gegenübergestellt werden, des STOXX Europe Small 200. Die Asset-Allokation und die Performance können sich von der Zusammensetzung des Vergleichsindikators unterscheiden. Der Index wird zum Schlusskurs angesetzt und lautet auf Euro mit Wiederanlage von Dividenden.

WERTENTWICKLUNG

Die genannten Zahlen beziehen sich auf vergangene Jahre. Frühere Wertentwicklungen sind kein zuverlässiger Indikator für die zukünftige Wertentwicklung. Bei diesen Wertentwicklungen wurden Provisionen und Gebühren in Verbindung mit der Ausgabe und Rücknahme von Anteilen nicht berücksichtigt.

Kumuliert	1 Monat	3 Monate	6 Monate	lfd. Jahr	1 Jahr	3 Jahre	5 Jahre	10 Jahre
Fonds	-0.58%	4.20%	-1.49%	3.65%	-0.78%	-16.20%	9.62%	-
Annualisiert						3 Jahre	5 Jahre	10 Jahre
Fonds						-5.72%	1.85%	-

JÄHRLICHE WERTENTWICKLUNGEN



Die genannten Zahlen beziehen sich auf vergangene Jahre. Frühere Wertentwicklungen sind kein zuverlässiger Indikator für die zukünftige Wertentwicklung. Bei diesen Wertentwicklungen wurden Provisionen und Gebühren in Verbindung mit der Ausgabe und Rücknahme von Anteilen nicht berücksichtigt.

WERTENTWICKLUNG ÜBER 5 JAHRE



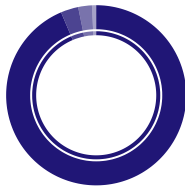
FONDSKENNZAHLEN

	1 Jahr	3 Jahre	5 Jahre	5 Jahre
Volatilität des Fonds	11.28%	17.15%	19.32%	Max. Gewinn 117.91%
Sharpe ratio	-0.46	-0.35	0.03	Max. Verlust -43.26%
				Recovery nicht erreicht

CM-AM ENTREPRENEURS EUROPE IC

ANLAGEKLASSE

in % des Fondsvermögens



Aktien	93.62%
Geldmarktfonds	3.16%
Kasse	2.46%
Aktienfonds	0.76%

GICS-SEKTOR

In % des Aktienanteils

Industriewerte	29.74%
Gesundheit	20.81%
Nicht-Basiskonsumgüter	14.03%
Informationstechnik	13.14%
Basiskonsumgüter	9.34%
Materialien	7.83%
Energie	2.70%
NA	1.87%
Kommunikationsdienst	0.55%

LAND

In % des Aktienanteils

Italien	25.96%
Frankreich	13.97%
Deutschland	12.51%
Schweden	11.63%
Spanien	8.95%
Dänemark	8.01%
Schweiz	5.02%
Irland	3.88%
Luxemburg	2.43%
Finnland	2.05%
Sonstige	5.59%

TOP POSITIONEN

Ohne Geldmarkt

Name	Land	GICS-Sektor	Gewichtung
Amplifon Spa	Italien	Gesundheit	4.01%
Kingspan Group	Irland	Industriewerte	3.63%
Vidrala Sa	Spanien	Materialien	3.41%
Seb	Frankreich	Nicht-Basiskonsumgüter	3.29%
Biomerieux	Frankreich	Gesundheit	3.24%
Reply Spa	Italien	Informationstechnik	3.13%
Sweco Ab-b Shs	Schweden	Industriewerte	3.04%
Rational Ag	Deutschland	Industriewerte	2.85%
Alk-abello A/s	Dänemark	Gesundheit	2.58%
Carel Industries Spa	Italien	Industriewerte	2.51%

Anzahl der Wertpapiere: 61

Top-10 Einzeltitel: 31.68%

KÄUFE/VERKÄUFE DES VERGANGENEN MONATS

Ohne Geldmarkt und in % des Nettoinventarwerts zum Transaktionsdatum

Neue Positionen	%	Saldierete Positionen	%
Temenos Gp	0.81%	Bic	-0.42%
Aperam	0.48%		
Verstärkte Positionen	%	Reduzierte Positionen	%
Arcadis Nv	0.51%	Kingspan Group	-0.43%
Munters Group Ab	0.30%	Sweco Ab-b Shs	-0.33%
Aak	0.26%	Carel Industries Spa	-0.31%
Viscofan Sa	0.15%	Novozymes A/s-b Shares	-0.30%

CM-AM ENTREPRENEURS EUROPE IC

*Universum: Univers Entrepreneurs Europe

ESG RATINGS

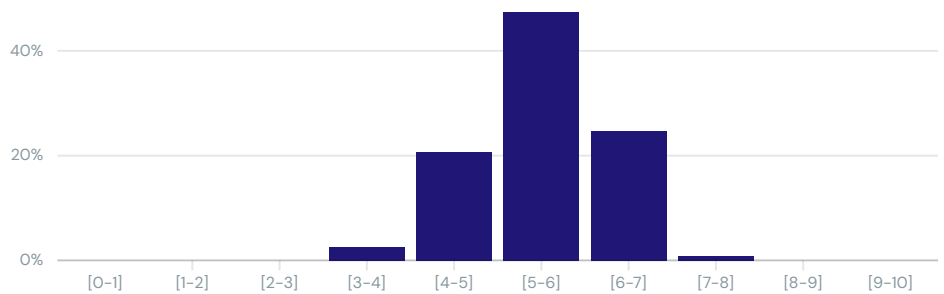
Min 0 / Max 10

	Fonds	Universum*
ESG Deckungsrate	98.60%	97.12%
ESG Rating	5.50	5.22
E Rating	5.57	4.90
S Rating	5.51	5.09
G Rating	5.44	5.66

VERTEILUNG DER ESG-SCORES

Min 0 / Max 10

● Fonds



DEFINITIONEN AUSSERFINANZIELLER BEGRIFFE

Das firmeneigene ESG-Analysemodell von Crédit Mutuel Asset Management ermöglicht die Beurteilung von Risiken und Chancen in Bezug auf den ökologischen und sozialen Wandel von Emittenten im Portfolio. Die Analyse der Emittenten deckt fünf Schwerpunkte ab: Umwelt, Soziales, Gesellschaftliches, Unternehmensführung und Engagement des Unternehmens für sozial verantwortliches Handeln. Anschließend wird ein Rating anhand von drei Komponenten (Umwelt, Soziales und Unternehmensführung) berechnet, damit das Portfolio in ESG-Hinsicht positioniert werden kann. Die Ausübung von Stimmrechten und der Dialog mit den Emittenten ergänzen unseren Ansatz als verantwortungsbewusster Anleger.

Ökologische Nachhaltigkeit: Der erste Faktor des ESG-Modells von La Française bewertet die Leistung und Strategien von Unternehmen zur Reduzierung der Umweltauswirkungen ihrer Geschäftstätigkeit und der gesamten Wertschöpfungskette.

Humankapital: Der zweite Faktor des ESG-Modells bewertet die Richtlinien, Programme und Leistungen von Unternehmen zur Steuerung und Entwicklung ihrer Mitarbeiter.

Organisatorische Nachhaltigkeit: Der dritte Faktor des ESG-Modells bewertet die Qualität der Corporate Governance-Praktiken von Unternehmen und deren Management von Stakeholder-Beziehungen (z.B. Lieferanten).

CM-AM ENTREPRENEURS EUROPE IC

DISCLAIMER

Wichtiger Hinweis: Vereinfachtes und unverbindliches Dokument.

Dieses Dokument ist für professionelle und nicht professionelle Kunden geeignet – ein nicht bindendes Dokument. Bitte beachten Sie vor dem Kauf die Verkaufsunterlagen, die im Internet unter www.creditmutuel-am.eu erhältlich sind. Quelle der Daten: Crédit Mutuel Asset Management, Bloomberg

Die in diesem Dokument enthaltenen Informationen (Themen, Investmentprozesse, im Portfolio gehaltene Wertpapiere usw.) sind zum angegebenen Datum gültig, können sich jedoch ändern. Bezugnahmen auf Einstufungen, Ratings oder Auszeichnungen stellen keine Garantie für künftige Ergebnisse dar und sind langfristig nicht konstant.

Die in diesem Dokument enthaltenen Informationen stellen weder ein Angebot oder eine Aufforderung zu Investitionen noch eine Anlageberatung, eine Empfehlung bestimmter Anlagen oder eine Rechtsberatung dar. Die Zahlenangaben haben keinen vertraglichen Wert und können sich ändern.

Informationen über den Fonds, einschließlich Performanceberechnungen und sonstige Daten, werden von der Verwaltungsgesellschaft zum Datum des Dokuments bereitgestellt. In diesen Wertentwicklungen sind weder Gebühren und Kosten im Zusammenhang mit der Ausgabe und Rücknahme von Anteilen noch Steuern berücksichtigt. Der Wert der Anlagen und die damit verbundenen Erträge können sowohl steigen als auch fallen, und die Anleger erhalten möglicherweise nicht den gesamten ursprünglich investierten Betrag zurück. Wechselkursschwankungen können auch den Wert der Anlage beeinflussen. Aus diesem Grund und angesichts der üblicherweise erhobenen Ausgabeaufschläge eignet sich ein Investment in der Regel nicht als kurzfristige Anlage. Gebühren und Kosten wirken sich negativ auf die Fondsperformance aus.

In der Vergangenheit erzielte Ergebnisse sind keine Gewähr für künftige Renditen und zeitlich nicht konstant. Die Anlage in einen OGA kann Risiken bergen. Anleger erhalten die angelegten Beträge möglicherweise nicht zurück. Falls Sie investieren möchten, kann Ihnen ein Finanzberater dabei helfen, Anlagelösungen im Einklang mit Ihren Zielen, Ihrem Kenntnisstand und Ihrer Erfahrung auf den Finanzmärkten, Ihrem Vermögen und Ihrer Risikosensitivität zu beurteilen, und Ihnen auch mögliche Risiken vorstellen.

Die steuerliche Behandlung des Besizes, des Kaufs oder Verkaufs von Fondsanteilen hängt vom jeweiligen steuerlichen Status oder der steuerlichen Behandlung jedes Anlegers ab und kann Änderungen unterliegen. Potenziellen Anlegern wird dringend empfohlen, den Rat ihres Steuerberaters einzuholen.

Obwohl dieses Dokument mit der größtmöglichen Sorgfalt erstellt wurde, geben wir keine ausdrückliche oder implizite Garantie (auch gegenüber Dritten) für die Richtigkeit, Zuverlässigkeit oder Vollständigkeit der darin enthaltenen Informationen ab. Es liegt im Ermessen des Empfängers, ob er den Informationen auf dieser Seite Glauben schenkt. Diese Informationen enthalten keine ausreichenden Einzelheiten, um eine Anlageentscheidung zu ermöglichen.

Die Basisinformationsblätter (BiB), die Verwaltungsverfahren und die Verkaufsprospekte stehen auf der Webseite der Verwaltungsgesellschaft (www.creditmutuel-am.eu) zur Verfügung. Das Basisinformationsblatt muss Anlegern vor jeder Zeichnung ausgehändigt werden.

Die Verteilung dieses Dokuments kann in einigen Ländern eingeschränkt sein. Der Vertrieb des OGA ist nicht in allen Ländern zulässig und sein Angebot und sein Verkauf an bestimmte Anleger kann durch lokale Regulierungsbehörden eingeschränkt werden.

Dieser OGA darf weder in den Vereinigten Staaten (einschließlich ihrer Territorien und Besitzungen) angeboten, verkauft, vermarktet oder übertragen werden noch direkt oder indirekt einer US-amerikanischen natürlichen oder juristischen Person, US-Bürgern oder einer US-Person zugutekommen.

Der Nachdruck bzw. die Nutzung dieses Dokuments ist nur mit ausdrücklicher Einwilligung der Verwaltungsgesellschaft zulässig. Die Namen, Logos oder Slogans, die die Produkte oder Dienstleistungen der Verwaltungsgesellschaft identifizieren, sind das ausschließliche Eigentum der Verwaltungsgesellschaft und dürfen nur mit der vorherigen schriftlichen Einwilligung der Verwaltungsgesellschaft verwendet werden.

Die Ratings von Morningstar und/oder Lipper sind urheberrechtlich geschützt. Alle Rechte vorbehalten. Die vorgelegten Informationen: (1) sind Eigentum von Morningstar und/oder Lipper und/oder deren Informationsanbietern, (2) dürfen weder vervielfältigt noch weiterverbreitet werden, (3) werden ohne Gewährleistung ihrer Richtigkeit, Vollständigkeit oder Aktualität bereitgestellt. Weder Morningstar und/oder Lipper noch ihre Content-Anbieter haften für Schäden oder Verluste, die sich aus der Nutzung dieser Informationen ergeben.

Wichtige Informationen für Anleger in Deutschland : Informations- und Zahlstelle: BNP PARIBAS Securities Services S.A. – Zweigniederlassung Frankfurt am Main, Europa-Allee 12, 60327 Frankfurt am Main

Wichtige Informationen für Anleger in Spanien : Lokaler Vertreter: Allfunds Bank S.A. – Calle Estafeta 6, Complejo Plaza de la Fuente, Edificio 3, La Moraleja, Spanien

Wichtige Informationen für Anleger in Italien : Lokale Vertriebsstelle: BNP PARIBAS Securities Services – Via Ansperto 5, 20123 Mailand, Italien

Wichtige Informationen für Anleger im Vereinigten Königreich : Informations- und Zahlstelle: BNP Paribas Securities Services London, 5 Moorgate, London, EC2R 6PA United Kingdom

Wichtige Informationen für Anleger in der Schweiz : Lokaler Vertreter: ACOLIN Fund Services AG, Leutschenbachstrasse 50, CH-8050 Zürich und lokale Zahlstelle: NPB Neue Privat Bank AG, Limmatquai 1 am Bellevue, P.O. Box, CH-8024 Zürich

Wichtige Informationen für Anleger in Singapur : Der Fonds ist nicht gemäß Artikel 286 des Securities and Futures Act (Cap. 289) („SFA“) zugelassen oder gemäß Artikel 287 des SFA anerkannt und der Fonds ist nicht zum öffentlichen Angebot zugelassen. Dieses Material und alle anderen Dokumente, die im Zusammenhang mit dem Angebot oder Verkauf von Anteilen ausgegeben werden, sind kein Prospekt im Sinne des SFA und werden nicht als Prospekt bei der Monetary Authority of Singapore (Singapurs Zentralbank und Behörde zur Finanzmarktregulierung) eingereicht oder registriert. Die gesetzliche Haftung gemäß SFA für den Inhalt von Prospekten ist nicht anwendbar. Gemäß Artikel 304 des SFA darf weder ein Angebot oder eine Aufforderung zur Zeichnung oder zum Kauf der Anteile gemacht noch ein Dokument oder sonstiges Material (einschließlich, aber nicht beschränkt auf das vorliegende Material), das sich auf den Fonds bezieht, direkt oder indirekt an andere Personen in Singapur als institutionelle Anleger (wie in Artikel 4A des SFA definiert) verbreitet oder verteilt werden. Ergeht ein Angebot an institutionelle Anleger gemäß Artikel 304 des SFA, können bestimmte Beschränkungen für Aktien gelten, die im Rahmen eines solchen Angebots erworben werden.

SFDR-Klassifizierung : Die Sustainable Finance Disclosure Regulation zielt darauf ab, Kapitalflüsse in verantwortungsvollere Anlagen zu lenken, Transparenz, Konsistenz und Qualität der Informationen für Anleger zu gewährleisten und somit einen Vergleich der verschiedenen Anlagevehikel zu ermöglichen.

Es gilt für alle Finanzmarktakteure aber auch für Produkte.

3 Produktkategorien:

1/ Automatisch werden alle Fonds in Artikel 6 eingeordnet, ohne Nachhaltigkeitsziel.

2/ Danach kommt Artikel 8 für Fonds, die fördern ESG-Eigenschaften.

3/ Artikel 9 geht noch weiter, mit einem nachhaltigen und messbaren Anlageziel. Das heißt, die Fonds investieren in eine Aktivität, die zu einem ökologischen oder sozialen Ziel beiträgt, wie beispielsweise die Reduzierung von CO₂-Emissionen oder die Bekämpfung von Ungleichheit.

Weitere Informationen zu Nachhaltigkeitsaspekten finden Sie auf der Website der Verwaltungsgesellschaft (www.creditmutuel-am.eu)

