



EDMOND DE ROTHSCHILD

EDR SICAV - EQUITY EURO SOLVE CR-EUR

EDR SICAV - EQUITY EURO SOLVE CR-EUR

SICAV FÜR AKTIEN EUROPA

FONDSVOLUMEN : 151,05 Mio.EUR

Alle Anleger : BE CH + DE ES FR LU PT

Eingeschränkte Registrierung / Qualifizierte Anleger : IT



1	2	3	4	5	6	7
---	---	---	---	---	---	---

Der Risikoindikator SRI wird auf einer Skala von 1 bis 7 dargestellt. Dieser Indikator wird verwendet, um das Risiko dieses Produkts im Vergleich zu anderen Fonds zu bewerten, und ein Rating der Kategorie 1 bedeutet nicht, dass die Anlage risikofrei ist. Darüber hinaus gibt er die Wahrscheinlichkeit an, dass dieses Produkt im Falle von Marktbewegungen oder unserer Unfähigkeit, Sie auszusahlen, Verluste erleidet. Dieser Indikator geht davon aus, dass Sie das Produkt bis zum Ende der empfohlenen Haltedauer dieses Fonds halten. Das tatsächliche Risiko kann ganz anders sein, wenn Sie vor dem Ende der empfohlenen Haltedauer dieses Fonds aussteigen.

Informationen zum Fonds

Rechtsform

Datum der Auflegung der SICAV : 07/12/2015

AMF-Einstufung :

Empfohlener Anlagehorizont : 3 Jahre

Fondsdomizil : Frankreich

Verwaltungsinformationen

Verwaltungsgesellschaft : Edmond de Rothschild Asset Management (France)

Bewertung : Täglich

Verwaltung : CACEIS Fund Admin.

In Dezimalien : 3 Dezimalstellen

Depotbank : Edmond De Rothschild (France)

Mindestanfangsinvestition : 1 Anteil

Zeichnungs- und Rücknahmebedingungen :

Täglich vor 12:30 Uhr unter Anwendung des taggleichen, am Folgetag berechneten NIW(Ortszeit Paris)

Verwaltungs-/Zeichnungs-/Rücknahmegebühren*

Verwaltungsgebühren : 0,85%

Performancegebühren : ja

Ausgabeaufschlag (max) : 3%

Rücknahmeaufschlag (max) : nein

* Gebühren: Es sind nicht alle Kosten aufgeführt, weitere Einzelheiten entnehmen Sie bitte dem BIB/Verkaufsprospekt.

Anteilsklasse

Nettoinventarwert (EUR) : 114,48

Auflegungsdatum (der Klasse) :

10/01/2018

ISIN-Code : FR0013307725

Bloomberg-Code : EDRECR FP

Lipper-Code : 68536979

Telekurs-Code : 39732419

Gewinnverwendung : Kapitalisierung

Letzter Kupon :

Fondsmanager

Michael NIZARD, Thomas IGNACZAK

Die in diesem Dokument vorgestellten Portfoliomanager sind möglicherweise nicht über die gesamte Laufzeit des Produkts identisch.

ALLGEMEINE INFORMATIONEN

Anlageziel

Ziel des Produkts ist es, über seinen empfohlenen Anlagehorizont teilweise an der Entwicklung der Aktienmärkte der Eurozone teilzuhaben und dabei in Abhängigkeit von den Vorausschätzungen des Anlageverwalters auf den Termin- und Optionsmärkten eine ständige vollständige oder teilweise Absicherung gegen das Aktienrisiko vorzunehmen. Die vorstehend genannten Unternehmen werden auf der Grundlage einer Analyse ausgewählt, die sowohl die finanzielle Rentabilität als auch die Einhaltung außerfinanzieller Kriterien umfasst. Das Produkt wird aktiv verwaltet. Demnach trifft der Anlageverwalter Anlageentscheidungen, um das Anlageziel zu erreichen und die Anlagepolitik des Produkts umzusetzen. Diese aktive Verwaltung umfasst es, Entscheidungen hinsichtlich der Auswahl der Vermögenswerte und der Gesamthöhe des Marktengagements zu treffen. Das Anlageuniversum „Aktien“ des Produkts ist mit jenem des Index MSCI EMU NR vergleichbar.

PERFORMANCE

Entwicklung Performance (Basis 100 - Netto, nach Abzug von Gebühren)



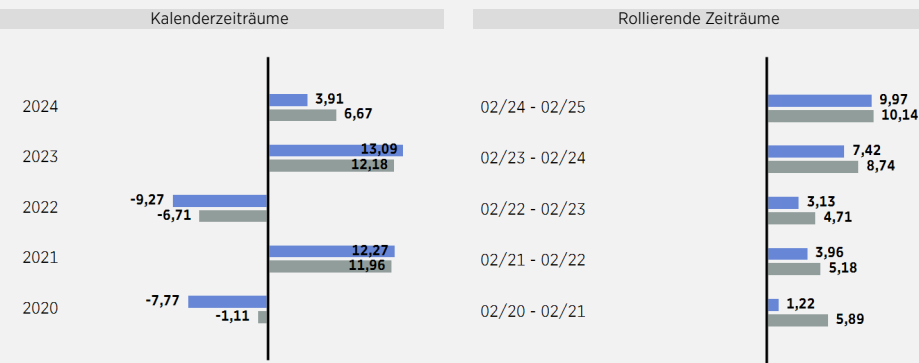
Referenzindex (Index): 56% MSCI EMU (NR) + 44% ESTR Capitalisé (EUR)

Markt-Index: (Markt-Index) : MSCI EMU (NR) (EUR)

Der Referenzindex hat sich seit der Auflegung des OGA geändert. Die Performance-Daten des Referenzindex wurden verkettet, um diesen sukzessiven Veränderungen Rechnung zu tragen.

Die Wertentwicklung und Volatilität der Vergangenheit ist kein Indikator für zukünftige Wertentwicklungen und Volatilität. Diese sind im Zeitverlauf nicht konstant und können unabhängig von Wechselkursänderungen beeinflusst werden. Die angegebenen Wertentwicklungen berücksichtigen nicht die Kosten und Provisionen, die bei der Ausgabe und Rücknahme von Anteilen anfallen, sondern beinhalten die laufenden Kosten, die Vermittlungsgebühren, sowie eventuell erhobene Performancegebühren.

Jährliche Wertentwicklungen (Netto, nach Abzug von Gebühren)



Wertentwicklung per 28 Februar 2025 (Netto, nach Abzug von Gebühren)

	Kumuliert						Seit Auflegung	Annualisiert
	1 Monat	YTD	1 Jahr	3 Jahre	5 Jahre	10 Jahre		
Klasse (CR)	2,36	7,78	9,97	21,83	28,20	-	14,48	1,91
Index	2,09	6,83	10,14	25,40	39,67	-	39,32	4,75
Markt-Index	3,56	12,05	15,23	38,88	69,74	-	62,78	7,06

Werbung. Bitte lesen Sie den Verkaufsprospekt und das Basisinformationsblatt (BIB), bevor Sie eine endgültige Anlageentscheidung treffen.

Die vergangene Wertentwicklung ist kein verlässlicher Indikator für die künftige Wertentwicklung. Die Daten zur Wertentwicklung werden auf der Basis wiederangelegter Dividenden berechnet.

Edmond de Rothschild Asset Management (France) 47, rue du Faubourg Saint-Honoré- 75401 Paris Cedex 08. - www.edram.fr Aktiengesellschaft (S.A.) mit Vorstand und Aufsichtsrat und einem Kapital von 11.033.769 Euro
Zulassungsnummer der AMF GP 04000015 - 332.652.536 R.C.S. PARIS

Statistik (Rollierende Zeiträume)

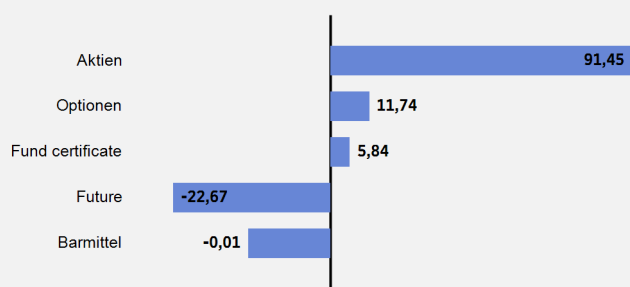
	52 Wochen (wöchentl. Perf.)		3 Jahre (monatl. Perf.)		5 Jahre (monatl. Perf.)	
	Klasse	Index	Klasse	Index	Klasse	Index
Volatilität (%)	9,30	7,54	9,76	8,72	10,92	9,29

Performanceanalyse

	Seit 10/01/2018 (monatl. Perf.)
% positive Performance	56,47
Maximaler Verlust (%)	-11,19
Maximaler Gewinn (%)	8,06
Entschädigungszeitraum	964 Tag(e)

PORTFOLIOANALYSE

Belichtung nach Art des Instruments



Engagement in Aktien

	28/02/2025
Klasse	80.51

In diesem Abschnitt stellt EdRAM eine Reihe von Nachhaltigkeitsindikatoren vor, die sich auf den Fonds und die Positionen des Referenzindex oder des Universums beziehen.



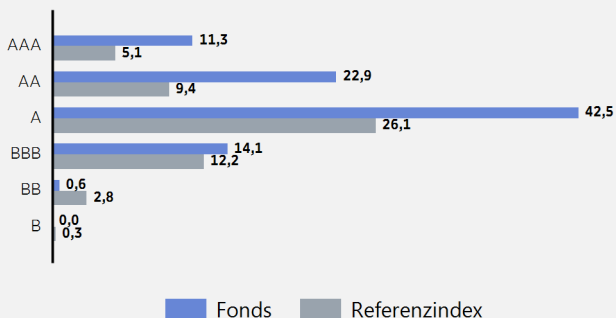
Art. 8
Classification SFDR

- Ausschluss
- ISR
- Best-in Universe
- Auswirkungen
- Stimmrechtsausübung
- Engagement
- Best-in Class

Referenzindex (Index) : 56% MSCI EMU (NR) + 44% ESTR Capitalisé (EUR)

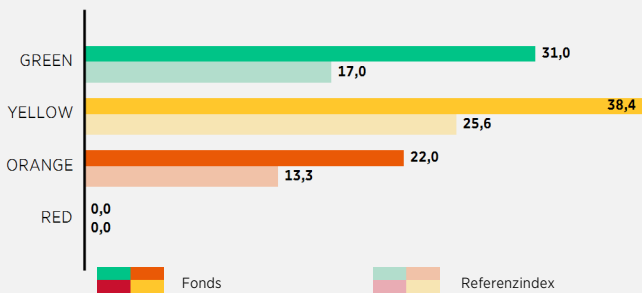
Engagement Ein auf eine positive Beeinflussung der Berücksichtigung von ESG-Thematiken in Unternehmen ausgerichteteter formalisierter Ansatz.

Aufteilung nach ESG-Rating (Gewicht in %)



ESG-Rating: Quelle: EdRAM/MSCI; Umrechnung des ESG-Scores in ein ESG-Rating auf einer Skala von AAA (Bestnote) bis C (schwächste Note).

Aufschlüsselung nach Kontroverse (Gewicht in %)



Quelle MSCI; rot: sehr schwerwiegende Kontroverse(n); orange: ernsthafte Kontroverse(n); gelb: bedeutende Kontroverse(n), grün: keine wesentliche(n) Kontroverse(n)

Klimaanpassung (°C)

Fonds	2,40
Referenzindex	2,60

Klimaverträglichkeit (°C): Der Erderwärmungspfad (°C) der einzelnen im Portfolio vertretenen Unternehmen auf der Grundlage ihrer jeweiligen CO2-Bilanz (Scopes 1, 2 und 3*) und die unternommenen Anstrengungen, um diese zu verbessern, sowie die angekündigte Strategie des Beitrags zur Bekämpfung des Klimawandels. Der Pfad ergibt sich aus der Performance des einzelnen Unternehmens im Vergleich zu einem Erderwärmungspfad von 1,5 °C in Bezug auf die Weltwirtschaft. Anschließend werden die Pfade der im Portfolio vertretenen Unternehmen aggregiert. Verhältnisse per 31/01/2025

Intensität der THG-Emissionen (scopes 1 und 2)		Abdeckung
Fonds	10,82	100,00%
Referenzindex	15,37	99,24%

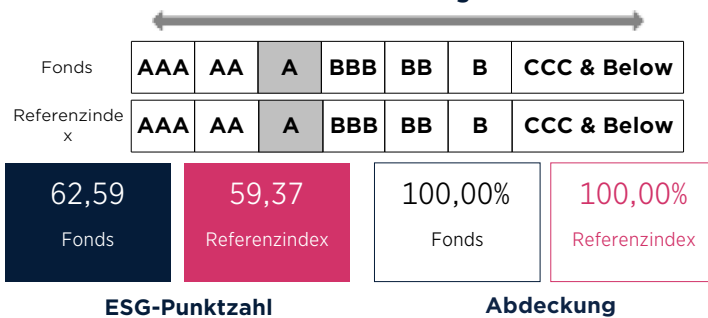
Quelle: Carbon4 Finance; Intensität der Treibhausgase (THG) Emissionen nach scopes 1 und 2* Tonnen CO2 je 1 Million Euro investiert. Verhältnisse per 31/01/2025

Intensität der THG-Emissionen (scopes 1, 2 und 3)		Abdeckung
Fonds	138,81	100,00%
Referenzindex	135,76	99,24%

Quelle: Carbon4 Finance; Intensität der THG-Emissionen nach scopes 1, 2 und 3* Tonnen CO2 je 1 Million Euro investiert. Verhältnisse per 31/01/2025

* Scope 1: direkte Emissionen aus Ressourcen, die im Besitz oder unter der Kontrolle des Unternehmens stehen / Scope 2: indirekte Emissionen aus der Erzeugung der eingekauften Energie / Scope 3: alle indirekten Emissionen im Zusammenhang mit den Tätigkeiten des Unternehmens, die nicht in Scope 2 erfasst sind **Bei vermiedenen Emissionen handelt es sich um die Differenz zwischen der THG-Emissionsintensität und einem Referenzzenario. ***Bei vermiedenen Emissionen handelt es sich um die Emissionen, die sich aus den Effizienzsteigerungen des Unternehmens selbst ergeben und die als die aktuelle THG-Emissionsintensität des Unternehmens im Vergleich zu denselben Kennzahlen vor 5 Jahren berechnet werden.

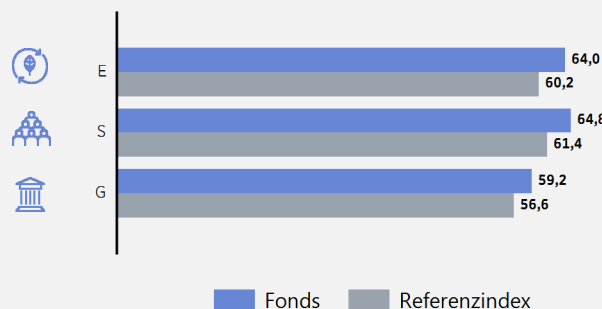
ESG-Rating



ESG-Score: Quelle: EdRAM/MSCI; ESG-Score auf einer Skala von 0 (schlechtester Score) bis 100 (bestester Score). ESG-Rating: Quelle: EdRAM/MSCI; Umrechnung des ESG-Scores in ein ESG-Rating auf einer Skala von AAA (Bestnote) bis C (schwächste Note).

ESG-Wert nach Säulen

Abdeckung Fonds / Benchmark: 100.0% / 100.0%



Quelle: EdRAM/MSCI; E-, S- und G-Score auf einer Skala von 0 (schlechtester Score) bis 100 (bestester Score)

Top ESG-Punktzahl

5 größte Emittenten	ESG-Punktzahl	Engag. (% NV)
LEGRAND SA	80,7	1,24
ASML HOLDING NV	80,0	4,43
SCHNEIDER ELECTRIC SE	75,9	2,48
SOPRA GROUP SA	75,2	0,40
H51 SAS	75,0	2,02
Gesamt		10,57

ESG-Score: Quelle: EdRAM/MSCI; ESG-Score auf einer Skala von 0 (schlechtester Score) bis 100 (bestester Score).

Top Intensität der THG-Emissionen (scopes 1,2 und 3)

5 Mit schlechtester Leistung	Intensität der THG-Emissionen	Engag. (% NV)
CGE MICHELIN	2,426,4	1,06
BAYER AG	972,8	0,40
REPSOL	744,1	0,49
AIRBUS GROUP NV	558,6	2,19
GAZTRANSPORT ET TECHNIGAZ SA	469,3	0,42
Gesamt		4,56

Quelle: Carbon4 Finance; Intensität der THG-Emissionen nach scopes 1, 2 und 3* Tonnen CO2 je 1 Million Euro investiert. Verhältnisse per 31/01/2025

Top Intensität der eingesparten THG-Emissionen (scopes 1,2 und 3)

5 Mit bester Leistung	Intensität der eingesparten THG-Emissionen	Engag. (% NV)
SCHNEIDER ELECTRIC SE	-147,8	2,48
AIXTRON AG	-131,7	0,13
STORA ENSO OYJ	-131,0	0,34
IBERDROLA SA	-95,2	0,87
ENEL SPA	-91,6	1,65
Gesamt		5,47

Quelle: Carbon4 Finance; Intensität der eingesparten THG-Emissionen in Tonnen CO2 je 1 Million Euro investiert; der eingesparte Ausstoß entspricht der Summe der vermiedenen Emissionen** und der verminderten Emissionen***. Die Emissionseinsparungen entsprechen "virtuellen" Emissionen, die erfolgt wären, falls das Unternehmen sich nicht aktiv um ihre Senkung bemüht hätte. Sie werden als "negative Emissionen" dargestellt. Je niedriger dieser Wert, umso höher ist die eingesparte Emissionsintensität. Verhältnisse per 31/01/2025

In diesem Abschnitt stellt EdRAM eine Reihe von Nachhaltigkeitsindikatoren vor, die sich auf den Fonds und die Positionen des Referenzindex oder des Universums beziehen.

EXPOSURE GEGENÜBER DEN ZIELEN FÜR NACHHALTIGE ENTWICKLUNG (SUSTAINABLE DEVELOPMENT GOALS - SDGS)



Quelle: MSCI/EdRAM; Exposure gegenüber den 17 Zielen für nachhaltige Entwicklung der Vereinten Nationen
 Nettoauswirkungen (Summe der positiven und negativen Auswirkungen) der Wertpapiere in % der Vermögenswerte des Fonds oder des Index. Das Exposure wird definiert als die Möglichkeit für jedes Unternehmen, einen positiven Beitrag zur Erreichung der SDGs zu leisten, und zwar durch die Produkte und Dienstleistungen, die sie anbieten, und durch die Unternehmenspraktiken

Daten für die biologische Vielfalt



Intensität der Auswirkungen auf die Biodiversität (in MSAppb* je investierte Mrd. EUR)

Fonds	40,54
Referenzindex	44,00

Quelle Carbon4 Finance: Der MSAppb*(durchschnittliche Anzahl an Arten, die in einer bestimmten Umgebung, auf einer standardisierten Fläche pro Milliarde investierter Euro oder Einnahmen beobachtet werden) drückt die durchschnittliche relative Häufigkeit der ursprünglichen Arten im Vergleich zu ihrer Häufigkeit in ungestörten Ökosystemen aus. Dieser Indikator ist das Ergebnis mathematischer Transformationen, wobei der MSA skaliert wird. Km2 mit 1 MSA.km2 verloren, was der vollständigen Betonisierung von 1 km2 unberührter Natur entspricht.



Geschätzter Anteil (in %) der Aktivitäten in den Wirtschaftszweigen mit einem hohen Störpotenzial für Gebiete an Land und auf See.

Fonds	2,73
Referenzindex	2,73

Quelle: MSCI, % der Vermögenswerte des Fonds oder des Index



Geschätzter Anteil (in %) der Aktivitäten in Regionen mit sehr fragilen Ökosystemen

Fonds	18,65
Referenzindex	18,95

Quelle: MSCI, % der Vermögenswerte des Fonds oder des Index

Die nachstehend aufgeführten Risiken sind nicht erschöpfend (weitere Einzelheiten entnehmen Sie bitte dem Prospekt):

Inflationsrisiko

Der OGAW ist Risiken im Zusammenhang mit der Inflation, d. h. dem allgemeinen Preisanstieg, ausgesetzt. Die Höhe der Inflation wirkt sich auf die Zinsentwicklung und damit auf Geldmarktinstrumente aus.

Aktienrisiko

Der Wert einer Aktie kann sich abhängig von Faktoren entwickeln, die mit der entsprechenden Gesellschaft zusammenhängen, jedoch auch abhängig von externen politischen oder wirtschaftlichen Faktoren. Die Schwankungen der Aktienmärkte sowie der Märkte für Wandelanleihen, deren Entwicklung teilweise von derjenigen der zugrunde liegenden Aktien abhängt, können erhebliche Schwankungen des Nettovermögens verursachen. Dadurch kann die Wertentwicklung des Nettoinventarwerts des Fonds negativ beeinflusst werden.

Risiko in Verbindung mit Derivaten

Der Teilfonds kann auf Finanztermininstrumente (Derivate) zurückgreifen. Der Einsatz von Finanzkontrakten kann das Risiko mit sich bringen, dass der Nettoinventarwert stärker und schneller sinkt als jener der Märkte, an denen der Teilfonds investiert ist.

Kapitalverlustrisiko

Da der Teilfonds mit keinerlei Kapitalgarantie oder Schutz ausgestattet ist, ist es möglich, dass der anfängliche Anlagebetrag nicht in vollem Umfang zurückgezahlt wird, selbst wenn der empfohlene Anlagehorizont eingehalten wird.

Wechselkursrisiko

Das Kapital kann Wechselkursrisiken ausgesetzt sein, falls dessen Titel oder Anlagen auf eine andere Währung lauten als die Währung des Teilfonds. Das Wechselkursrisiko entspricht dem Risiko des Wechselkursverfalls der Notierungswährung der im Portfolio enthaltenen Finanzinstrumente im Vergleich zur Referenzwährung des Teilfonds (Euro) und kann zu einem Rückgang des Nettoinventarwerts führen.

Zinsrisiko

Das Engagement gegenüber Zinsprodukten (Schuldtitel und Geldmarktinstrumente) macht den Teilfonds anfällig gegenüber Zinssatzschwankungen. Das Zinsrisiko besteht in Form einer eventuellen Verringerung des Werts des Wertpapiers und somit des Nettoinventarwerts des Teilfonds im Falle einer Schwankung der Zinskurve.

DEFINITIONEN UND METHODEN

Die folgenden Definitionen und Methoden erheben keinen Anspruch auf Vollständigkeit und können unter https://medianet.edmond-de-rothschild.fr/edram/pdf/Methodology_fr.pdf und gegebenenfalls in den herunterladbaren Dokumenten des Fonds unter <https://funds.edram.com/> eingesehen werden.

Die VOLATILITÄT eines Wertpapiers ist die Differenz zwischen der tatsächlichen und der durchschnittlichen Performance und ermöglicht es, die Konstanz der erzielten Performance zu messen. Sie stellt ein Risikomaß dar. Beträgt sie Null, ist die Performance jeweils identisch. Je höher sie ist, um so größer ist der Unterschied zwischen den einzelnen Performances.

Der TRACKING ERROR (verfügbar, wenn der Fonds über einen Referenzindex verfügt) gibt die Volatilität der relativen Performance des Produkts im Vergleich zum Referenzindex an. Er zeigt den Unterschied zwischen den Performances und ihrem jeweiligen Durchschnitt und ermöglicht so, die Konstanz der relativen Performance zu messen. Je geringer der Tracking Error, desto genauer entspricht die Performance des Produkts jener des Referenzindex.

Das ALPHA entspricht der durchschnittlichen Performance des Produkts. Genauer gesagt, misst es den vom Fondsmanager erzielten Mehrwert unter Ausschluss von Markteinflüssen, die nicht kontrolliert werden können. Diese Kennzahl wird als Prozentwert angegeben.

Die SHARPE RATIO zeigt, wie stark die Performance des Produkts, bereinigt um die Volatilität des Produkts, einen risikofreien Zinssatz übersteigt.

Das vorliegende Dokument wurde am 28/02/2025 von Edmond de Rothschild Asset Management (France) – 47 rue du Faubourg Saint-Honoré – 75401 Paris Cedex 08 – Frankreich; AG mit Vorstand und Aufsichtsrat, Stammkapital: 11.033.769 Euro – AMF-Zulassungsnummer: GP 04000015 – 332.652.536 Handelsregister – herausgegeben. Paris – www.edr.com.

Globale Vertriebsstelle: Edmond de Rothschild Asset Management (France)

EdR SICAV - Equity Euro Solve ist ein Teilfonds der von der AMF zugelassenen Investmentgesellschaft mit variablem Kapital (SICAV) EdR SICAV französischen Rechts. Dieser Fonds ist ein Organismus für gemeinsame Anlagen in Wertpapieren (OGAW/UCITS).

Dieses Dokument hat keinen vertraglichen Charakter und dient nur zur Information. Die Vervielfältigung oder Verwendung des gesamten Inhalts oder eines Teils davon ohne die vorherige Genehmigung der Edmond de Rothschild Gruppe ist streng untersagt.

Wenn in einem Land entsprechende Angebote oder Transaktionsaufforderungen unzulässig sind oder der Urheber der entsprechenden Angebote oder Transaktionsaufforderungen in einem Land nicht handlungsbefugt ist, sind die im vorliegenden Dokument enthaltenen Informationen nicht als Angebot oder Transaktionsaufforderung zu verstehen. Das Dokument ist weder als Anlage-, Rechts- oder Steuerberatung noch als Empfehlung für Kauf, Verkauf oder Halten von Anlagen gedacht und darf nicht als solche aufgefasst werden. Die Edmond de Rothschild Gruppe haftet nicht für die auf der Grundlage der in diesem Dokument enthaltenen Informationen getroffenen Entscheidungen, Anlagen zu kaufen oder zu veräußern.

Dieses Dokument wurde von keiner Aufsichtsbehörde in irgendeiner Rechtsordnung geprüft oder genehmigt. Die Vorschriften für die Vermarktung dieses Fonds können von Land zu Land unterschiedlich sein. Der vorgestellte Fonds ist in Ihrem Wohnsitzland möglicherweise nicht zum Vertrieb zugelassen. Sollten Sie nicht wissen, ob Sie diesen Fonds zeichnen dürfen, wenden Sie sich bitte an Ihren gewohnten Berater.

Die in diesem Dokument enthaltenen Zahlen, Kommentare, zukunftsgerichteten Aussagen und sonstigen Informationen spiegeln die Einschätzung der Märkte und ihrer Entwicklung durch die Edmond de Rothschild Gruppe unter Berücksichtigung des wirtschaftlichen Umfelds und der zum jetzigen Zeitpunkt verfügbaren Informationen wider. Sie können an dem Tag, an dem der Anleger sie liest, nicht mehr aktuell sein. Die Edmond de Rothschild Gruppe kann daher nicht für die Qualität oder Richtigkeit der von Dritten erhaltenen wirtschaftlichen Informationen und Daten verantwortlich gemacht werden.

Informationen über Titel sind nicht als Einschätzung der Edmond de Rothschild Gruppe in Bezug auf die voraussichtliche Entwicklung dieser Werte beziehungsweise die voraussichtliche Kursentwicklung bei den von ihnen ausgegebenen Finanzinstrumenten aufzufassen. Diese Informationen sind nicht als Empfehlungen für den Kauf oder Verkauf dieser Titel zu verstehen. Die Zusammensetzung des Portfolios kann sich im Laufe der Zeit ändern.

Jede Anlage ist mit spezifischen Risiken verbunden. Den Anlegern wird daher empfohlen, sich zu vergewissern, dass jede Anlage für ihre persönliche Situation geeignet ist, und gegebenenfalls eine unabhängige Beratung in Anspruch zu nehmen. Investieren in einen Fonds bedeutet, dass Sie Anteile oder Aktien des Fonds besitzen und nicht die zugrunde liegenden Vermögenswerte, die der Fonds möglicherweise hält.

Vor einer Anlage sollten Anleger alle Merkmale oder Ziele des Produkts, einschließlich der Nachhaltigkeit (sofern zutreffend), berücksichtigen. Darüber hinaus sollten die Anleger den Verkaufsprospekt, das Basisinformationsblatt (BIB) und/oder alle anderen aufgrund lokaler Vorschriften erforderlichen Dokumente zur Kenntnis nehmen. Diese werden den Anlegern vor jeder Zeichnung zur Verfügung gestellt und sind auf Französisch und/oder Englisch und/oder in einer anderen offiziellen Sprache auf der Website <https://funds.edram.com> oder auf Anfrage kostenlos erhältlich.

Eine Zusammenfassung der Rechte der Anleger in französischer und/oder englischer Sprache ist unter folgendem Link abrufbar: https://www.edmond-de-rothschild.com/SiteCollectionDocuments/LegalWebPartSiteDocument/France/_documents-reglementaires/EdRAM-France/EDRAM-FR-Principaux-droits-des-investisseurs.pdf Die Verwaltungsgesellschaft kann beschließen, den Vertrieb dieses Fonds in Übereinstimmung mit Artikel 93a der Richtlinie 2009/65/EG und Artikel 32a der Richtlinie 2011/61/EU einzustellen.

„Edmond de Rothschild Asset Management“ beziehungsweise „EdRAM“ sind die Handelsnamen der Asset-Management-Gesellschaften der Edmond de Rothschild Gruppe.

Die steuerliche Behandlung hängt von der individuellen Situation des jeweiligen Kunden ab und kann sich nachträglich ändern.

Die Verwaltungsgesellschaft kann als Vergütung einen Anteil der Finanzverwaltungskosten dieses Fonds an Vermittler wie Wertpapierfirmen, Versicherungsgesellschaften, Verwaltungsgesellschaften, Strukturierungsstellen, Vertriebsstellen oder Vertriebsplattformen zahlen, mit denen eine Vereinbarung im Zusammenhang mit dem Vertrieb, der Platzierung von Anteilen des Fonds oder der Herstellung von Kontakten zu anderen Anlegern unterzeichnet wurde. Diese Vergütung ist variabel und hängt von der bestehenden Geschäftsbeziehung mit dem Vermittler und der Verbesserung der Qualität der für den Kunden erbrachten Dienstleistung ab, die der Empfänger dieser Vergütung nachweisen kann. Diese Vergütung kann pauschal erfolgen oder auf der Grundlage der gezeichneten Nettovermögenswerte berechnet werden, die sich aus der Tätigkeit des Vermittlers ergeben. Der Vermittler kann Mitglied der Edmond de Rothschild Gruppe sein oder nicht. Jeder Vermittler wird dem Kunden gemäß den für ihn geltenden Vorschriften alle zweckdienlichen Informationen über Kosten und Gebühren sowie seine Vergütung mitteilen.

Dieses Dokument richtet sich nicht an die Bürger oder Gebietsansässigen der Vereinigten Staaten von Amerika oder an „U.S. Persons“ gemäß deren Definition in „Regulation S“ des amerikanischen Wertpapiergesetzes von 1933. Kein hier vorgestelltes Anlageprodukt ist gemäß den Bestimmungen des Wertpapiergesetzes von 1933 oder sonstiger in den USA geltender Vorschriften zum Vertrieb zugelassen. Infolgedessen kann kein Anlageprodukt direkt oder indirekt in den Vereinigten Staaten von Amerika Gebietsansässigen und Bürgern der Vereinigten Staaten von Amerika und „U.S. Persons“ angeboten oder an diese verkauft werden.

Schweiz: Der in diesem Dokument genannte Teilfonds wurde von der Eidgenössischen Finanzmarktaufsicht (FINMA) genehmigt und darf in der Schweiz nicht qualifizierten Anlegern angeboten werden.

Prospekte, Jahres- und Halbjahresberichte, Basisinformationsblätter (BIB), Statuten (oder Reglemente) sind auf Anfrage beim Vertreter in der Schweiz kostenlos erhältlich oder können unter <https://funds.edram.com/> heruntergeladen werden.

Vertreter und Zahlstelle in der Schweiz: Edmond de Rothschild (Suisse) S.A.18, rue de Hesse, 1204 Genf, Schweiz.

Spanien: EdR SICAV ist bei der CNMV unter der Nummer 1801 registriert.

Sofern nicht anders angegeben, sind die im vorliegenden Dokument verwendeten Quellen die der Edmond de Rothschild Gruppe.

Daten von Dritten: Die Anleger nehmen zur Kenntnis, dass Edmond de Rothschild für Analysen und Dienstleistungen Daten verwendet, die von Dritten zur Verfügung gestellt werden.

Edmond de Rothschild ist berechtigt, sich ohne vorherige Prüfung auf diese Daten zu verlassen und übernimmt keine Gewähr für deren Richtigkeit und Vollständigkeit.

© Copyright Edmond de Rothschild. Alle Rechte vorbehalten.