ODDO BHF
ASSET MANAGEMENT

ODDO BHF Euro Short Term Bond

30 MAI 2025

CI-EUR - Eur | *Renten - Investment Grade - Eurozone*

Fondsvermögen	337 M€	Morningstar™ Kategorie :	
Nettoinventarwert je Anteil	1.095,04€	Anleihen EUR diversifiziert Kurzläufer	
Veränderung ggü. Vormonat	3,77€	★★★★ Rating per 31.05.25	
		Rating per 28.02.25	

Risikoprofil (1)

6	**8**	9

SFDR-Klassifizierung[2]

Länder, in denen der Fonds zum Vertrieb in der breiten Öffentlichkeit zugelassen ist:

FR IT CHE DEU AUT ESP

FONDSMANAGEMENT

Cyrielle BOYER, Hugo BLANC

VERWALTUNGSGESELLSCHAFT

ODDO BHF AM SAS

MERKMALE

Empfohlene Mindestanlagedauer: 18 Monate
1. NAV-Datum: 04.07.18
Auflegungsdatum des Fonds: 25.02.02

Rechtsform	OGAW Sondervermögen
ISIN	FR0013336393
Bloomberg-Ticker	ODBECIE FP
Ertragsverwendung	Thesaurierung
Erstinvestition	250000 EUR
Verwaltungsgesellschaf (der Delegation)	-
Zeichnungen/ Rücknahmen	11:15, T+0
Bewertung	Täglich
WKN	A2PQKR
Verwaltungsvergütung	0.20 % des Nettovermögens einschl. Steuern (ohne OGAW)
Erfolgsbezogene Vergütung	15% der Outperformance des Fonds gegenüber seinem Referenzindex, nachdem eine unterdurchschnittliche Wertentwicklung der letzten fünf Geschäftsjahre vollständig ausgeglichen wurde.
Ausgabeaufschlag	4 % (höchstens)
Rückgabegebühr	Entfällt
Verwaltungsgebühren und sonstige Betriebskosten	0,2 %
Verwaltungsgesellschaf erhaltene Transaktionsgebühren	Umsatzprovisionen, wie im Verkaufsprospekt definiert, können zusätzlich zu den angegebenen Gebühren erhoben werden.

Risikomessung	3 Jahre	5 Jahre
Sharpe Ratio	0,41	0,25
Information Ratio	0,02	-0,13
Tracking Error (%)	1,61	1,50

ANLAGESTRATEGIE

Anlageziel des Fonds ist es, in einem Zeitraum von 18 Monaten eine Wertentwicklung zu erzielen, welche die Performance seines Referenzindex, des €STR, um 0,585 % übersteigt, und dabei seine Volatilität gering zu halten. Er wählt Forderungspapiere hauptsächlich mit Laufzeiten unter drei Jahren aus, die im Wesentlichen von Emittenten mit Investment-Grade-Rating begeben werden. Dabei können bis zu 10 % des Fondsvermögens in hochverzinslichen (High Yield) Wertpapieren angelegt werden, um von der höheren Rendite in Verbindung mit einer Anlage in spekulativen, hochrentierlichen Titel zu profitieren.

Referenzindex : ESTER European Short Term Rate + 58.5 BP

Jährliche Nettoperformance (12 Monate rollierend)

von					05/19	05/20	05/21	05/22	05/23	05/24
bis					05/20	05/21	05/22	05/23	05/24	05/25
FONDS					**-0,9%**	**2,5%**	**-3,5%**	**0,8%**	**4,1%**	**5,4%**
Fonds (3)					-4,7%					5,4%
Referenzindex					0,1%	0,0%	0,0%	1,9%	4,5%	3,7%

(3) Neben den auf Fondsebene anfallenden Kosten wurden zusätzlich die auf Kundenebene anfallenden Kosten berücksichtigt. Ausgabeaufschlag von Ausgabepreis einmalig bei Kauf 4% (=40 € bei einem beispielhaften Anlagebetrag von 1.000,-- €); Rücknahmeabschlag vom Rücknahmepreis einmalig bei Rückgabe 0% (=0 € bei einem beispielhaften Anlagebetrag von 1.000,-- €). Zusätzlich können Depotkosten anfallen, die die Wertentwicklung mindern. Bitte kontaktieren Sie hierzu Ihre depotführende Stelle.

Wertentwicklung im Kalenderjahr (1. Januar - 31. Dezember)

	2019	2020	2021	2022	2023	2024
FONDS	**2,2%**	**1,0%**	**-0,2%**	**-4,0%**	**5,2%**	**4,2%**
Referenzindex	0,1%	0,0%	0,0%	0,6%	3,8%	4,4%

Kumulative und annualisierte Nettorenditen

	Annualisierte Wertentwicklung			Kumulierte Wertentwicklung					
	3 Jahre	5 Jahre	seit Auflegung	1 Monat	Lfd. Jahr	1 Jahr	3 Jahre	5 Jahre	seit Auflegung
FONDS	**3,4%**	**1,8%**	**1,3%**	**0,3%**	**1,6%**	**5,4%**	**10,7%**	**9,4%**	**9,5%**
Referenzindex	3,3%	2,0%	1,5%	0,2%	1,3%	3,7%	10,4%	10,4%	10,6%

Die Wertentwicklung in der Vergangenheit lässt keine Rückschlüsse auf die künftige Wertentwicklung zu. Sie schwankt im Laufe der Zeit.

Volatilität auf Jahresbasis

	1 Jahr	3 Jahre	5 Jahre
FONDS	**1,4%**	**1,6%**	**1,5%**
Referenzindex	0,1%	0,2%	0,3%

Anleger werden darauf hingewiesen, dass es sich bei dem Fonds ODDO BHF Euro Short Term Bond um einen Anleihenfonds handelt, der unter keinen Umständen Eigenschaften eines Geldmarktfonds aufweist. Ab dem 01.01.2022 wird der Referenzindikator EONIA OIS gestrichen und durch den €STR OIS + 0,085% ersetzt.

*Das Glossar der verwendeten Indikatoren steht unter zum Download bereit www.am.oddo-bhf.com im Abschnitt Fonds. | Quellen: ODDO BHF AM SAS, Bloomberg, Morningstar®

Sustainalytics bietet Analysen auf Unternehmensebene, die bei der Berechnung des Sustainability Score von Morningstar verwendet werden.

(1) Der Gesamtrisikoindikator (SRI) hilft Ihnen, das mit diesem Produkt verbundene Risiko im Vergleich zu anderen Produkten einzuschätzen. Er zeigt, wie hoch die Wahrscheinlichkeit ist, dass Sie bei diesem Produkt Geld verlieren, weil sich die Märkte in einer bestimmten Weise entwickeln oder wir nicht in der Lage sind, Sie auszubezahlen. Die Skala des Indikators reicht von 1 (geringes Risiko) bis 7 (hohes Risiko). Die Einstufung ist nicht konstant und kann sich entsprechend dem Risikoprofil des Fonds verändern. Die niedrigste Kategorie ist nicht gleichbedeutend mit risikolos. Historische Daten, wie sie zur Berechnung des SRI verwendet werden, sind möglicherweise kein verlässlicher Hinweis auf das künftige Risikoprofil des Fonds. Das Erreichen der

(2) Informationen zur EU-Verordnung zur Offenlegung von Nachhaltigkeitsinformationen (Sustainable Finance Disclosure Regulation, SFDR) sind im Dokument unter SFDR-Klassifizierung(2) zu finden.

ODDO BHF Euro Short Term Bond

30 MAI 2025

CI-EUR - Eur | ***Renten - Investment Grade - Eurozone***

Wichtige Kennzahlen	
Endfälligkeitsrendite	2,71 %
Yield to Worst	2,65 %
Modified duration to maturity	2,36
Modified duration to worst	2,29
Durchschnittliche Laufzeit (Jahre)	2,49

Futures und Optionen werden nicht in die Berechnung der Rendite einbezogen. Die "Yield to Maturity" wird vor der Währungsabsicherung berechnet. Das "Yield to worst" wird nach Währungsabsicherung berechnet.

Bei der Endfälligkeitsrendite (auch Yield to Maturity oder YTM genannt) handelt es sich um eine zu einem bestimmten Zeitpunkt angestellte Schätzung des erwarteten Ertrags eines Anleiheportfolios im Falle, dass die Wertpapiere bis zur Endfälligkeit gehalten werden. Es stellt keinesfalls eine Ertragszusage dar. So kann der Ertrag beeinflusst werden durch Zinsrisiken, Ausfallrisiken, Wiederanlagerisiken und durch die Tatsache, dass die Anleihen gegebenenfalls nicht bis zur Endfälligkeit gehalten werden.

Bei der Yield to Worst (YTW) handelt es sich um eine zu einem bestimmten Zeitpunkt angestellte Schätzung des im schlechtesten Fall erwarteten Ertrags eines Anleiheportfolios, dessen Wertpapiere zum Teil nicht bis zur Endfälligkeit gehalten werden, sondern nach Ermessen des Emittenten zurückgezahlt werden (Kündigung). Es stellt keinesfalls eine Ertragszusage dar. So kann der Ertrag beeinflusst werden durch Zinsrisiken, Ausfallrisiken, Wiederanlagerisiken und durch die Tatsache, dass die Anleihen gegebenenfalls nicht bis zur Endfälligkeit gehalten werden.

SEKTORALLOKATION

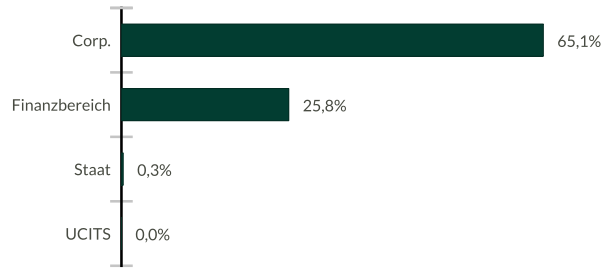

Kasse 8,9%

LÄNDERALLOKATION (RISIKOLAND)

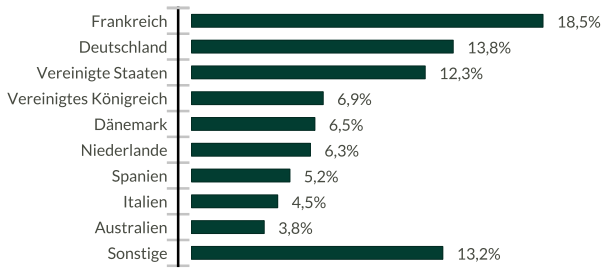

Kasse 8,9%

Fonds

CREDIT RATINGALLOKATION

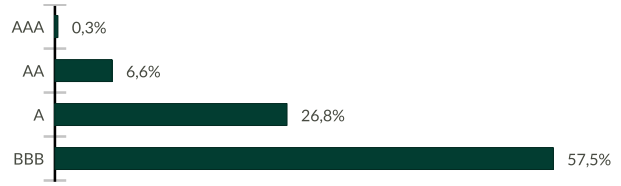

Die Aufteilung berücksichtigt das Rating des Emittenten oder bei Emissionen.

ENDFÄLLIGKEITSTRUKTUR

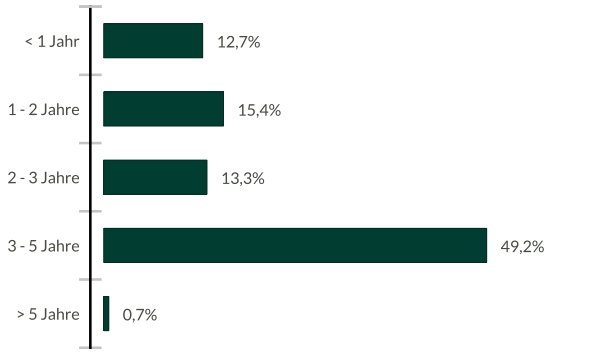

Kasse 8,9%

Gewichtete durchschnittl. CO2-Intensität (TeqCO2 / Mio. € Umsatz)		
	FONDS	ESG-Investment-Universum
Gewichtete CO2-Intensität	**85,8**	91,6
Anteil analysierter Titel	**100,0%**	100,0%

Quelle: MSCI. Wir nutzen die Emissionskategorien Scope 1 (Direktemissionen) und 2 (Indirekte Emissionen aus Strom, Fernwärme oder Dampf) zur Berechnung der CO2-Intensität, die in Tonnen CO2 je Million € Umsatz angegeben wird. Barbestände und Derivate werden nicht berücksichtigt.

Methodik bezüglich der Messung der Kohlenstoffintensität : siehe Details auf Seite 3

Größte Emittenten im Portfolio

	Sektor	Land	Gewichtung im Fonds (%)	ESG-Ranking*
LOUIS DREYFUS CO. BV	Corp.	Niederlande	1,61	-
UNILEVER CAPITAL CORP.	Corp.	Vereinigtes Königreich	1,46	5
NATWEST GROUP PLC	Finanzbereich	Vereinigtes Königreich	1,43	2
ISS FINANCE BV	Corp.	Dänemark	1,43	5
DEUTSCHE BANK AG	Finanzbereich	Deutschland	1,43	2

Basierend auf dem Teil des Fonds, dem ein Rating zugewiesen wurde | Im Einklang mit der Aktualisierung unserer Politik zur Integration von ESG-Kriterien,veröffentlichten ESG-Integration-Politik ordnet die interne ESG-Rating-Skala nun das Anlageuniversum in einer Skala von 1 (hohes Risiko) bis 5 (chancenreich) in aufsteigender Reihenfolge ein.

Der ESG-Ansatz besteht in der Auswahl der Unternehmen mit den jeweils besten Praktiken im Hinblick auf Umwelt, Soziales und Unternehmensführung. Bevorzugt werden hierzu innerhalb eines Anlageuniversums die Unternehmen, die in Bezug auf nichtfinanzielle Kriterien das beste Rating aufweisen (Best-in-Universe), und/oder Emittenten, die bei ihren ESG-Praktiken im Zeitverlauf eine Verbesserung erkennen lassen (Best Effort).

Die Wertentwicklung in der Vergangenheit lässt keine Rückschlüsse auf die künftige Wertentwicklung zu. Sie schwankt im Laufe der Zeit.

ODDO BHF Euro Short Term Bond

30 MAI 2025

CI-EUR - Eur | ***Renten - Investment Grade - Eurozone***

NACHHALTIGER BERICHT - ÜBERBLICK

Gewichtetes durchschnittliches ESG-Ranking

	FONDS		ESG-Investment-Universum	
	Mai 2025	Mai 2024	Mai 2025	Mai 2024
ESG-Ranking	3,7	3,7	3,4	3,4
ESG-Abdeckung**	91,0%	93,1%	84,6%	85,8%

Im Einklang mit der Aktualisierung unserer Politik zur Integration von ESG-Kriterien,veröffentlichten ESG-Integration-Politik ordnet die interne ESG-Rating-Skala nun das Anlageuniversum in einer Skala von 1 (hohes Risiko) bis 5 (chancenreich) in aufsteigender Reihenfolge ein.

ESG-Investment-Universum **:** 5% Bloomberg Euro-Aggregate: Treasury 1-3 Year + 45% Bloomberg Euro-Aggregate: Corporate 1-3 Year + 5% Bloomberg Euro-Aggregate: Treasury 3-5 Year + 40% Bloomberg Euro-Aggregate Corporates 3-5 Years + 5% BofAML E HY NF FI&FL Rate HY Constrained

GEWICHTETES DURCHSCHNITTLICHES E,S UND G RANKING*

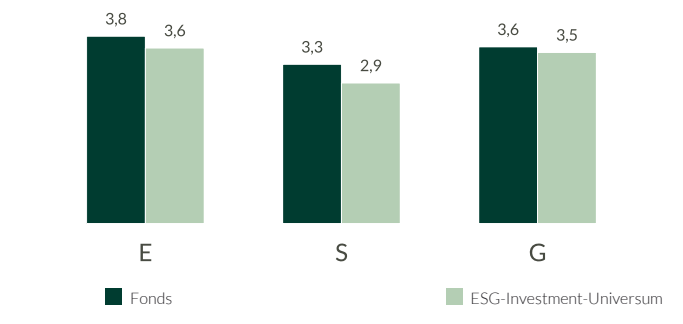

AUFSCHLÜSSELUNG NACH ESG-RANKING** (%)

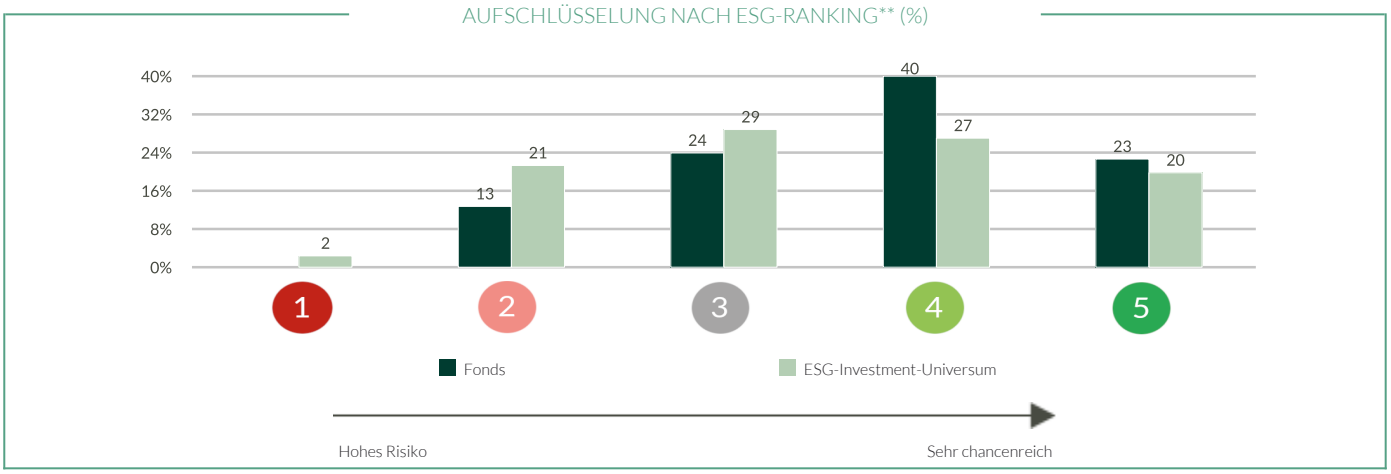

5 Titel mit dem höchsten ESG-Score

	Sektor	Land	Gewichtung im Fonds (%)	ESG-Ranking*
UNILEVER CAPITAL CORP.	Corp.	Vereinigtes Königreich	1,46	5
ISS FINANCE BV	Corp.	Dänemark	1,43	5
BANQUE FÉDÉRATIVE DU CRÉDIT MU	Finanzbereich	Frankreich	1,36	5
CARLSBERG BREWERIES A/S	Corp.	Dänemark	1,36	5
DNB BANK ASA	Finanzbereich	Norwegen	1,35	5
Zwischensumme Top 5	-	-	6,95	-

NACHHALTIGER BERICHT – METHODIK

ODDO BHF AM sieht in der Messung der ökologischen, sozialen und Governance-Auswirkungen einer Anlage ein wesentliches Element zur Förderung empfehlenswerter Praktiken der ESG-Integration. Unerlässlich hierfür sind zuverlässige und einfache quantitative Kriterien (keine Wiederaufbereitung), die den Vergleich von Portfolios unabhängig von deren Zusammensetzung miteinander zu vergleichen (Large vsMid Caps, unterschiedliche geographische Anlagezonen und Sektoren). Die Wahl der Indikatoren ist somit ein entscheidender Faktor für die Aussagekraft der Wirkungsmessung.
Wir machen durchgängig Angaben zur Datenverfügbarkeit auf Portfolio- und Benchmarkebene (Abdeckungsquote).

Weitere Informationen zur ESG-Methodik von ODDO BHF Asset Management finden Sie im Dokument Integration von ESG-Kriterien das unter www.am.oddo-bhf.com

Methodik bezüglich der Messung der Kohlenstoffintensität: Wir haben unsere Methodik zur Berechnung der Kohlenstoffintensität aktualisiert.
Ab dem 31. Januar 2023 werden geschätzte Kohlenstoffwerte verwendet, wenn die gemeldeten Kohlenstoffwerte nicht verfügbar oder nicht stimmig sind.
Die Schätzungen basieren auf dem durchschnittlichen Kohlenstoffwert (Scope-1- und Scope-2-Emissionen) von vergleichbaren Unternehmen der Branche in Abhängigkeit des Umsatzes.

*ESG-Ranking zum Ende des Berichtszeitraums. Im Einklang mit der Aktualisierung unserer Politik zur Integration von ESG-Kriterien ordnet die interne ESG-Rating-Skala nun das Anlageuniversum in einer Skala von 1 (hohes Risiko) bis 5

** : umbasiert auf den bewerteten Teil des Fonds

ODDO BHF Euro Short Term Bond

30 MAI 2025

CI-EUR - Eur | *Renten - Investment Grade - Eurozone*

MONATLICHER MANAGEMENT-KOMMENTAR

Die Kursentwicklungen folgten erwartungsgemäß den Ankündigungen Trumps. Die Märkte hofften zu Monatsbeginn darauf, dass die vom Weißen Haus angekündigten Zölle durch Vereinbarungen abgemildert werden können. Anleger stellten daher erleichtert fest, dass ein Ausweg aus dem chinesisch-amerikanischen Handelskonflikt weiterhin möglich scheint: So wurden die US-Einfuhrzölle auf chinesische Waren vorübergehend von 145% auf 30% gesenkt. Obgleich der Ausgang der Verhandlungen ungewiss ist, signalisiert diese Ankündigung erneut, dass die US-Regierung beunruhigt über die potenziellen wirtschaftlichen Auswirkungen für Verbraucher ist. Diese würden die Weitergabe der Preissteigerungen zweifellos als erste zu spüren bekommen (Walmart erklärte bei seiner Veröffentlichung, dass Preiserhöhungen aktuell notwendig seien). Obwohl sich die Lage zu beruhigen scheint, ist bei Trump jede scheinbare Ruhe mit Vorsicht zu genießen. Dieser legte sich Ende Mai mit der Europäischen Union an und drohte ihr angesichts stockender Verhandlungen mit sofortigen Zöllen in Höhe von 50% (nahm dies aber rasch wieder zurück).

Gleichzeitig leitete die Trump-Regierung das Gesetzgebungsverfahren ein, um die Steuersenkungen von 2017 zu verlängern, Steuern auf Überstunden und Trinkgelder zu senken und die Militärausgaben zu erhöhen. Angesichts eines Defizits, das aus dem Ruder laufen könnte (Zölle und Kürzungen der Regierungsausgaben gleichen die rückläufigen Steuereinnahmen bei diesem Projekt nicht aus), bleibt die Lage an den US-Anleihemärkten angespannt, insbesondere am langen Zinskurvenende mit dem Anstieg der Laufzeitenprämie.

Die Daten zur Wirtschaftstätigkeit veranlassten die FED nicht zu Zinssenkungen, ungeachtet des durch Trump auf Powell ausgeübten Drucks. In Europa sinkt der Preisdruck unterdessen weiter, da Energie günstiger wird und der Euro aufwertet. Die EZB wird ihre Zinsen im Juni erneut senken können, sodass der Leitzins auf 2% gelockert wird.
Am Monatsende lagen die Euribor-Zinssätze für 1, 3 und 6 Monate bei +1,996%, +1,995% bzw. +2,069%. Der €STR betrug im Berichtsmonat durchschnittlich +2,17%. Insgesamt sind im Mai die deutschen Zinsen leicht gestiegen, da die Märkte einen positiven Ausgang der Zollverhandlungen einpreisten. Allerdings war erneut hohe Volatilität zu beobachten. Die 2-jährige Bundrendite schloss den Monat bei +2,77% (ggü. +1,68% Ende April), die 5-jährige bei 2,06% (ggü. +1,98% letzten Monat) und ihr 10-jähriges Pendant bei 2,50% (ggü. 2,44% Ende April). Bei Unternehmensanleihen haben sich die Spreads angesichts der Hoffnungen über den Ausgang der Zollverhandlungen über alle Laufzeiten hinweg verringert. In den Laufzeitenbereichen 1 bis 3 Jahre, 3 bis 5 Jahre und 5 bis 7 Jahre lagen sie am Monatsende bei 79 Bp. (-13 Bp. ggü. Vormonat), 101 Bp. (-13 Bp.) bzw. 111 Bp. (-13 Bp.).
Die Bruttoperformance betrug im Monat 33 Bp. Der IG-Bereich steuerte 32 Bp. bei, das HY-Segment 0 Bp., da wir zu Monatsbeginn die Gewinne mitgenommen hatten, und die Zinsabsicherungen 1 Bp. Bei unserer Zinspositionierung lag unsere Zinssensitivität zu Monatsbeginn bei 2,01. Aufgrund der Zollankündigungen beschlossen wir jedoch, diese auf 1,5 zu senken, um die Duration zum Monatsende wieder zu erhöhen. Ende Mai lag die Sensitivität bei 2,29. Darüber hinaus engagierten wir uns bei Unternehmensanleihen aktiv im IG-Segment, insbesondere am Primärmarkt, der im Vergleich zum Sekundärmarkt attraktiv war. Als Folge sanken die Anteile von Barmitteln und Barmitteläquivalenten sowie Staatsanleihen.

RISIKEN:

Der Fonds ist folgenden Risiken unterworfen :Kapitalverlustrisiko, Zinsänderungsrisiko, Kreditrisiken, Risiko in Verbindung mit dem diskretionären Fondsmanagement, Risiko in Verbindung mit der Anlage in Terminfinanzinstrumenten, Kontrahentenrisiko, Liquiditätsrisiko zugrunde liegender Vermögenswerte, Risiken in Verbindung mit der Übergewichtung, Nachhaltigkeitsrisiko und zusätzlich : Währungsrisiken, Risiko in Verbindung mit High-Yield-Anleihen, Schwellenländerrisiko, Risiken im Zusammenhang mit Wertpapierfinanzierungsgeschäften und der Verwaltung von Sicherheiten

SFDR-KLASSIFIZIERUNG[2]

Die EU-Verordnung zur Offenlegung von Nachhaltigkeitsinformationen (Sustainable Finance Disclosure Regulation, SFDR) ist ein Regelwerk der EU, das darauf abzielt, das Nachhaltigkeitsprofil von Fonds transparent, besser vergleichbar und für Endinvestoren besser verständlich zu machen.
Artikel 6: Das Fondsmanagementteam berücksichtigt bei der Anlageentscheidung keine Nachhaltigkeitsrisiken oder nachteiligen Auswirkungen von Anlageentscheidungen auf Nachhaltigkeitsfaktoren.
Artikel 8: Das Fondsmanagementteam adressiert Nachhaltigkeitsrisiken, indem es ESG-Kriterien (Umwelt und/oder Soziales und/oder Governance) in den Anlageentscheidungsprozess einbezieht. Artikel 9: Das Fondsmanagementteam verfolgt ein striktes nachhaltiges Anlageziel, das wesentlich zu den Herausforderungen des ökologischen Übergangs beiträgt, und adressiert Nachhaltigkeitsrisiken durch Ratings, die vom externen ESG-Datenanbieter der Verwaltungsgesellschaft bereitgestellt werden.

ODDO BHF AM SAS Von der französischen Börsenaufsicht (Authorité des Marchés Financiers) unter der Nr. GP 99011 zugelassene Fondsverwaltungsgesellschaft.Vereinfachte Aktiengesellschaft französischen Rechts mit einem Kapital von 21.500.000 €. Eingetragen in das Handels- und Gesellschaftsregister Paris unter der Nr. 340 902 857. 12 boulevard de la Madeleine –75440 Paris Cedex09 Frankreich –Telefon: 33 1 44 51 85 00. WWW.AM.ODDO-

ODDO BHF Euro Short Term Bond

30 MAI 2025

CI-EUR - Eur | *Renten - Investment Grade - Eurozone*

DISCLAIMER

Vorliegendes Dokument wurde durch die ODDO BHF AM SAS erstellt. Potenzielle Investoren sind aufgefordert, vor der Investition in den Fonds einen Anlageberater zu konsultieren. Der Anleger wird auf die mit der Anlage des Fonds in Investmentstrategie und Finanzinstrumente verbundenen Risiken und insbesondere auf das Kapitalverlustrisiko des Fonds hingewiesen. Bei einer Investition in den Fonds ist der Anleger verpflichtet, das Basisinformationsblatt (KID) und den Verkaufsprospekt des Fonds zu lesen, um sich ausführlich über sämtliche Risiken und Kosten der Anlage zu informieren. Der Wert der Kapitalanlage kann Schwankungen sowohl nach oben als auch nach unten unterworfen sein, und es ist möglich, dass der investierte Betrag nicht vollständig zurückgezahlt wird. Die Investition muss mit den Anlagezielen, dem Anlagehorizont und der Risikobereitschaft des Anlegers in Bezug auf die Investition übereinstimmen. ODDO BHF AM SAS übernimmt keine Haftung für Verluste oder Schäden jeglicher Art, die sich aus der Nutzung des gesamten Dokuments oder eines Teiles davon ergeben. Alle in diesem Dokument wiedergegebenen Einschätzungen und Meinungen die nen lediglich zur Veranschaulichung. Sie spiegeln die Einschätzungen und Meinungen des jeweiligen Autors zum Zeitpunkt der Veröffentlichung wider und können sich jederzeit ohne vorherige Ankündigung verändern, eine Haftung hierfür wird nicht übernommen. Die in dem vorliegenden Dokument angegebenen Nettoinventarwerte (NIW) dienen lediglich der Orientierung. Nur der in den Ausführungsanzeigen und den Depotauszügen angegebene NIW ist verbindlich. Ausgabe und Rücknahme von Anteilen des Fonds erfolgen zu einem zum Zeitpunkt der Ausgabe und Rücknahme unbekannten NIW .
Eine Zusammenfassung der Anlegerrechte ist kostenlos in elektronischer Form in englischer Sprache auf der Website verfügbar unter https://am.oddo-bhf.com/deutschland/de/privatanleger/infos_reglementaire. Die in diesem Marketing beschriebenen Fonds können in verschiedenen EU-Mitgliedstaaten zum Vertrieb angemeldet worden sein. Die Anleger werden darauf hingewiesen, dass die jeweilige Verwaltungsgesellschaft beschließen kann, die von ihr getroffenen Vorkehrungen für den Vertrieb der Anteile ihrer Fonds in Übereinstimmung mit Artikel 93a der Richtlinie 2009/65/EG und Artikel 32a der Richtlinie 2011/61/EU zu widerrufen.
Das Basisinformationsblatt (DEU, ESP, FR, GB, ITL) und der Verkaufsprospekt (FR, GB) sind kostenlos erhältlich bei der ODDO BHF AM SAS, unter am.oddo-bhf.com oder bei autorisierten Vertriebspartnern erhältlich. Die Jahres- und Halbjahresberichte sind kostenlos erhältlich bei der ODDO BHF AM SAS oder unter am.oddo-bhf.com.
Die Richtlinien für die Bearbeitung von Beschwerden sind auf unserer Website am.oddo-bhf.com im Abschnitt über regulatorische Informationen zu finden. Kundenbeschwerden können in erster Linie an die folgende E-Mail-Adresse gerichtet werden: kundenservice@oddo-bhf.com. Der Fonds ist in der Schweiz zugelassen. Vertreter und Zahlstelle ist dort die RBC INVESTOR SERVICES BANK, succursale de Zürich, Bleicherweg 7, 8027 Zürich (Schweiz). Dort erhalten Sie auch kostenlos und in deutscher Sprache weitere praktische Informationen zum Fonds, den Verkaufsprospekt mit den Anlagebedingungen, Das Basisinformationsblatt sowie die Jahres- und Halbjahresberichte.

Auch wenn ODDO BHF Asset Management und deren Informationsdienstleister, einschließlich, aber nicht beschränkt auf MSCI ESG Research LLC und deren Tochtergesellschaften (nachfolgend „ESG Parteien“) Informationen (nachfolgend „Informationen“) von als vertrauenswürdig erachteten Quellen beziehen, übernimmt keine der ESG Parteien eine Garantie oder Gewährleistung hinsichtlich der Echtheit, Richtigkeit und/oder Vollständigkeit der hier verwendeten Daten oder eine stillschweigende oder ausdrückliche Gewährleistung für die Marktgängigkeit oder Eignung der Daten für einen bestimmten Zweck. Die Informationen dürfen ausschließlich für Ihre internen Zwecke verwendet werden und weder weitergegeben, auf sonstige Art wiedergegeben werden, noch als Basis oder Komponente von jedweden Finanzinstrumenten und –produkten sowie Indizes dienen. Weiterhin darf keine der Informationen zur Entscheidung über den Kauf oder Verkauf eines Wertpapiers oder den Zeitpunkt von Erwerb oder Veräußerung eines Wertpapiers verwendet werden. Keine der ESG Parteien haftet für Fehler oder Unterlassungen in Verbindung mit den verwendeten Daten, oder für jedwede direkte, indirekte, Folge- oder sonstige Schäden (inklusive entgangener Gewinne) oder Vertragsstrafen, selbst wenn auf die Möglichkeit solcher Schäden hingewiesen wurde. @2021 MCSI ESG Research LLC. Verwendet mit Genehmigung.

ODDO BHF AM SAS Von der französischen Börsenaufsicht (Authorité des Marchés Financiers) unter der Nr. GP 99011 zugelassene Fondsverwaltungsgesellschaft.Vereinfachte Aktiengesellschaft französischen Rechts mit einem Kapital von 21.500.000 €. Eingetragen in das Handels- und Gesellschaftsregister Paris unter der Nr. 340 902 857. 12 boulevard de la Madeleine –75440 Paris Cedex09 Frankreich –Telefon: 33 1 44 51 85 00. WWW.AM.ODDO-