

# AMUNDI BUY & WATCH 2028 - I

FACTSHEET

Marketing-  
Anzeige

28/02/2025

WERBUNG ■ HEADERMETASCONTAINER

Wertentwicklung (Quelle: Fondsadministrator) - Die frühere Wertentwicklung lässt nicht auf zukünftige Renditen schließen.

Performanceentwicklung (Basis: 100) \* von 09/11/2022 bis 28/02/2025 (Quelle: Fund Admin)



Wertentwicklung (nach Abzug von Gebühren) \* (Quelle: Fund Admin)

seit dem	seit dem	1 Monat	3 Monate	1 Jahr	3 Jahre	5 Jahre	10 Jahre	seit dem
	31/12/2024	31/01/2025	29/11/2024	29/02/2024	-	-	-	09/11/2022
<b>Portfolio ohne Ausgabeaufschlag</b>	0,67%	0,56%	1,14%	6,13%	-	-	-	13,78%

Die folgenden Informationen ergänzen die oben aufgeführten Leistungsdaten und sollten nur in Verbindung mit diesen gelesen werden.

Jährliche Wertentwicklung\* (Quelle: Fund Admin)

	2024	2023	2022	2021	2020
<b>Portfolio ohne Ausgabeaufschlag</b>	4,70%	7,83%	-	-	-

\* Quelle: Fondsadministrator. Der bei Kauf anfallende einmalige Ausgabeaufschlag in Höhe von bis zu 2,50% und andere ertragsmindernde Kosten wie individuelle Konto- und Depotgebühren sind in der Darstellung nicht berücksichtigt. Die angegebene Wertentwicklung deckt für jedes Kalenderjahr vollständige 12-Monats-Zeiträume ab. Der Wert der Anlagen kann in Abhängigkeit von der Marktentwicklung steigen oder fallen.

Wesentliche Informationen (Quelle : Amundi)

Nettoinventarwert (NAV) : (C) 1.137,81 ( EUR )  
(D) 1.076,00 ( EUR )

Datum des NAV : 28/02/2025

Fondsvolumen : 214,52 ( Millionen EUR )

ISIN-Code : (C) FR001400CIY8  
(D) FR001400CIZ5

Referenzindex :

**Nicht an einer Benchmark orientierter Fonds**

Risiko-indikator (Quelle: Fund Admin)



← Niedrigeres Risiko

Höheres Risiko →

⚠ Der Risiko-Indikator beruht auf der Annahme, dass Sie das Produkt für 5 Jahre lang halten. Der Gesamtrisikoindikator hilft Ihnen, das mit diesem Produkt verbundene Risiko im Vergleich zu anderen Produkten einzuschätzen. Er zeigt, wie hoch die Wahrscheinlichkeit ist, dass Sie bei diesem Produkt Geld verlieren, weil sich die Märkte in einer bestimmten Weise entwickeln oder wir nicht in der Lage sind, Sie auszubehalten.

Zusätzliche Risiken

Folgende bedeutende Risiken für den OGAW sind nicht im Indikator berücksichtigt:

- Kreditrisiko: Es entspricht dem Risiko einer plötzlichen Verschlechterung der Bonität eines Emittenten oder dem Risiko seines Ausfalls.
  - Liquiditätsrisiko: Wenn das Handelsvolumen an den Finanzmärkten sehr gering ist, kann jeder Kauf oder Verkauf an diesen Märkten starke Marktschwankungen auslösen.
  - Kontrahentenrisiko: Es entspricht dem Risiko, dass ein Marktteilnehmer ausfällt und nicht mehr in der Lage ist, seinen Verpflichtungen gegenüber Ihrem Portfolio nachzukommen.
  - Der Einsatz von komplexen Produkten wie z.B. Derivaten kann stärkere Schwankungen der Wertpapiere Ihres Portfolios nach sich ziehen.
- Bei Eintreten eines dieser Risiken kann der Nettoinventarwert Ihres Portfolios sinken.

WERBUNG ■

Indikatoren (Quelle: Amundi)

	Portfolio
Modifizierte Duration	2,20
Durchschnittliches Rating	BBB-
SPS	2,31
Spread	126
Anzahl der Positionen im Portfolio	127
<b>Yield To Maturity</b>	<b>3,18%</b>

Gleitende(r) Indikator(en) (Quelle: Fund Admin)

	1 Jahr	3 Jahre	5 Jahre
Portfolio Volatilität	2,38%	-	-
Sharpe Ratio	0,87	-	-

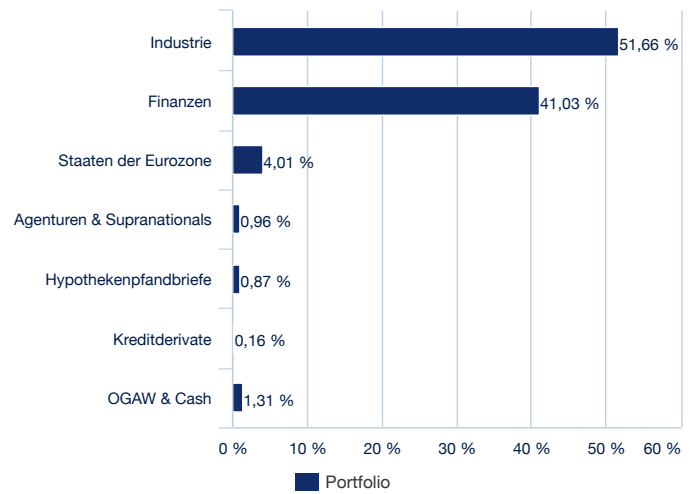
<sup>1</sup> Die modifizierte Duration (in Punkten) zeigt die prozentuale Änderung des Preises bei einer Veränderung des Referenzzinssatzes um 1%.

<sup>2</sup> Spread: Differenz der Rendite zwischen einer Anleihe und ihrer Referenzstaatsanleihe.

<sup>3</sup> SPS: Nach dem Spread gewichtete modifizierte Duration

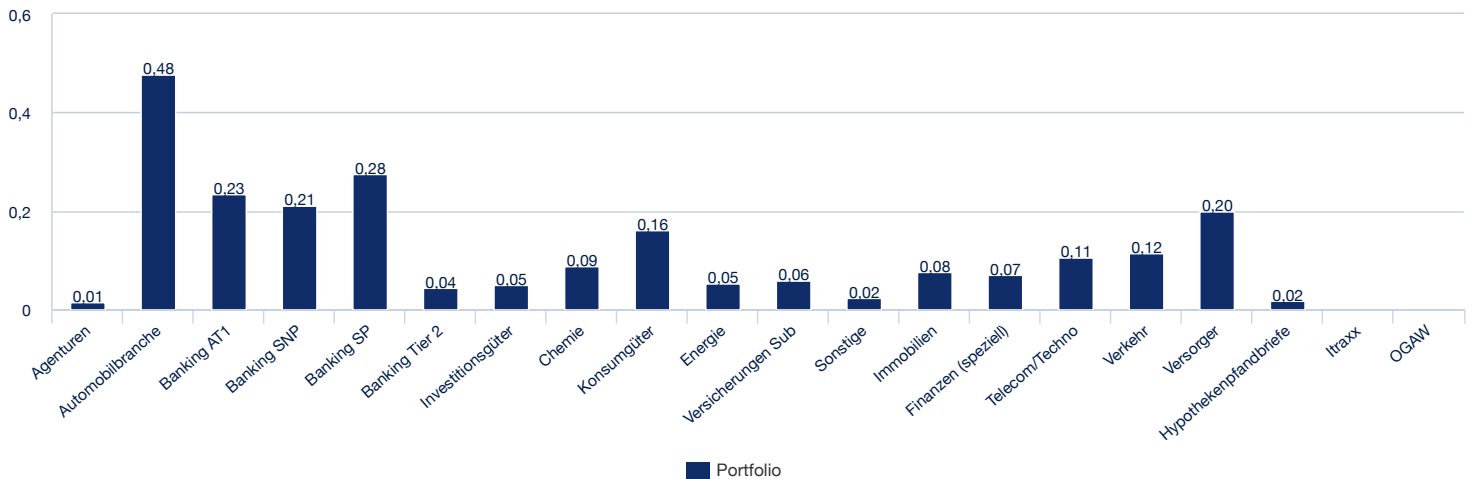
Aufteilung nach Emittenten (Quelle : Amundi)

In Prozent des Vermögens \*



\* Die Summe entspricht nicht unbedingt 100%

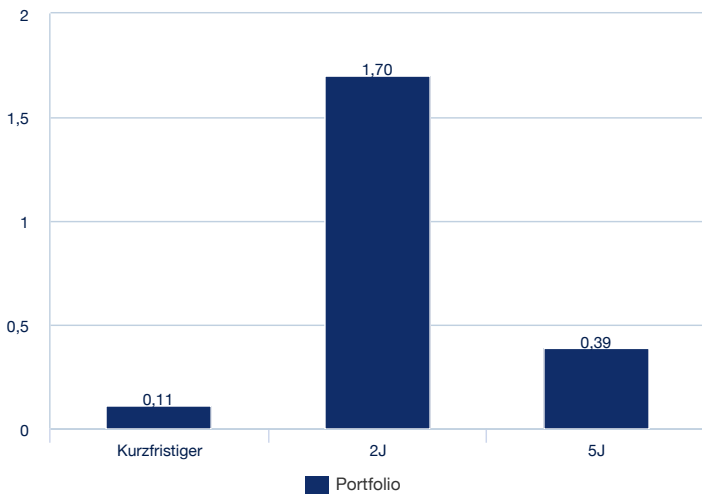
Sektorallokation in SPS (Quelle: Amundi)



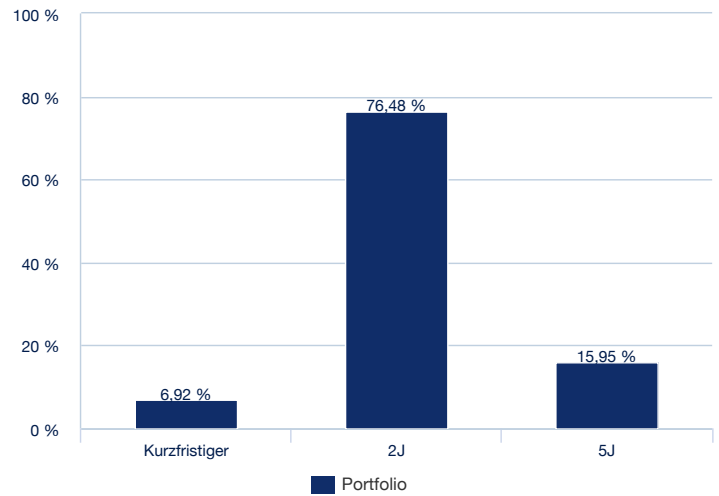
WERBUNG ■

**Aufteilung nach Laufzeiten (Quelle: Amundi)**

**Modifizierte Duration (Quelle: Amundi)**



**In Prozent des Vermögens \***

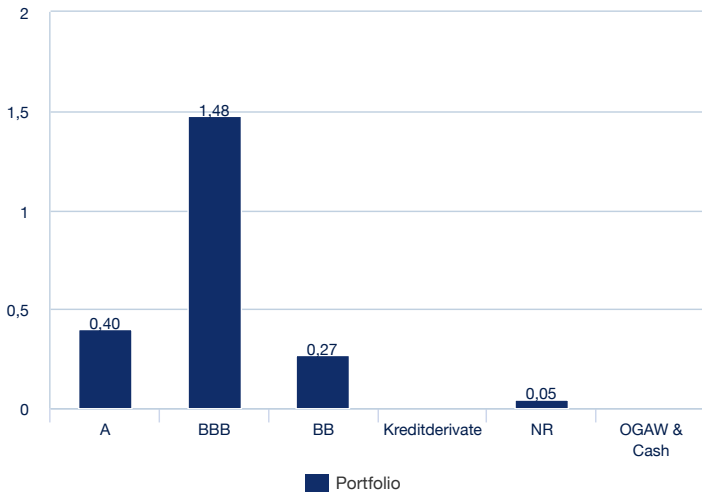


Einschließlich Derivaten

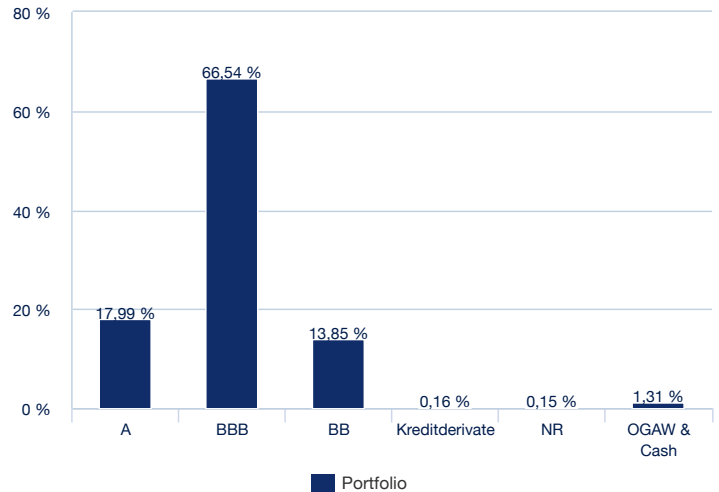
\* Die Summe entspricht nicht unbedingt 100%

**Aufteilung nach Rating (Quelle: Amundi)**

**Modifizierte Duration (Quelle: Amundi)**



**In Prozent des Vermögens \***



Einschließlich Derivaten

\* Die Summe entspricht nicht unbedingt 100%

	Abweichung
<b>Größte Übergewichtungen</b>	-
Automobilbranche	16,30%
Banking SP	16,22%
Banking SNP	13,06%
Versorger	6,51%
Verkehr	6,50%
<b>Größte Untergewichtungen</b>	-

## WERBUNG ■

## Größte Emittenten (Quelle: Amundi)

	Sektor	% des Vermögens	Modifizierte Duration	SPS Portfolio	SPS Index
<b>Staatsanleihe</b>	-	-	-	-	-
ITALIAN REPUBLIC	Staaten der Eurozone	4,01%	0,11	0,04%	-
<b>Nicht-staatliche Emittenten</b>	-	-	-	-	-
BANCO SANTANDER SA	Finanzen	2,72%	0,06	0,04%	-
ABN AMRO BANK NV	Finanzen	2,59%	0,07	0,09%	-
CREDIT AGRICOLE SA	Finanzen	2,32%	0,05	0,07%	-
VOLKSWAGEN INTL FIN NV	Industrie	1,84%	0,05	0,11%	-
CA AUTO BANK SPA/IRELAND	Industrie	1,78%	0,02	0,02%	-
ABERTIS INFRASTRUCTURAS SA	Industrie	1,74%	0,05	0,03%	-
BANQUE FED CREDIT MUTUEL	Finanzen	1,64%	0,04	0,03%	-
DEUTSCHE BANK AG	Finanzen	1,60%	0,04	0,04%	-
RAIFFEISEN BANK INTERNATIONAL	Finanzen	1,47%	0,04	0,03%	-
ELECTRICITE DE FRANCE SA	Industrie	1,47%	0,04	0,07%	-
BANK OF IRELAND GROUP PLC	Finanzen	1,41%	0,03	0,04%	-
UBS GROUP AG	Finanzen	1,34%	0,02	0,02%	-
AUTOSTRADA PER L ITALIA SPA	Industrie	1,33%	0,03	0,03%	-
BARCLAYS PLC	Finanzen	1,30%	0,02	0,02%	-
CRELAN SA	Finanzen	1,26%	0,03	0,03%	-

## WERBUNG ■

## Hauptmerkmale (Quelle: Amundi)

Rechtsform	Anlagefonds französische Recht
Verwaltungsgesellschaft	Amundi Asset Management
Depotbank	CACEIS Bank
Gründungsdatum des Teilfonds	09/11/2022
Auflagedatum der Anlageklasse	09/11/2022
Referenzwährung des Teilfonds	EUR
Referenzwährung der Anteilklasse	EUR
Ertragsverwendung	(C) Thesaurierend (D) Ausschüttend
ISIN-Code	(C) FR001400CIY8 (D) FR001400CIZ5
Mindestanlagebetrag bei Erst-/Folgezeichnung	500 Anteil(e) / 1 Tausendstel-Anteil(e)/Aktie(n)
Häufigkeit der Berechnung des Nettoinventarwerts	Täglich
Uhrzeit für den Handelsschluss	Anträge pro Tag T vor 12:25
Ausgabeaufschlag (maximal)	2,50%
Erfolgsabhängige Gebühr	Nein
Rücknahmeabschlag (maximal)	0,00%
Verwaltungsgebühren und sonstige Verwaltungs- oder Betriebskosten	0,37%
Transaktionskosten	0,25%
Umwandlungsgebühr	
Empfohlene Mindestanlagedauer	5 Jahre

## Wichtige Hinweise

Vereinfachtes und vertraglich nicht bindendes Dokument zu Werbezwecken. Die wichtigsten Fondsmerkmale ergeben sich aus der rechtlichen Dokumentation, die auf der AMF-Website abgerufen werden kann bzw. am Sitz der Verwaltungsgesellschaft auf einfache Anfrage hin erhältlich ist. Sie erhalten die rechtliche Dokumentation vor der Zeichnung eines Fonds. Anlagen bergen Risiken: Da der Wert der Fondsanteile bzw. OGAW-Aktien Marktschwankungen unterworfen ist, kann der Wert einer Anlage sowohl fallen als auch als auch steigen. Daher kann ein OGAW-Anleger sein ursprünglich eingesetztes Kapital ganz oder teilweise verlieren. Vor Zeichnung eines OGAW muss der Interessent prüfen, ob die entsprechende Anlage den geltenden gesetzlichen Vorschriften entspricht. Des Weiteren sollte er sich der steuerlichen Folgen bewusst sein und die rechtliche Dokumentation für OGAW zur Kenntnis nehmen. Soweit nichts Gegenteiliges vermerkt ist, stammen alle Angaben dieses Dokuments von Amundi.

Der Fonds wurde nach deutschem Recht von der Amundi Deutschland GmbH, München aufgelegt. Der für den Anteilserwerb allein maßgebliche Verkaufsprospekt und/oder die wesentlichen Anlegerinformationen sind kostenlos erhältlich in Deutschland bei der Amundi Deutschland GmbH, Arnulfstr. 124-126 in 80636 München, Tel.: +49-(0)800 888-1928, Fax: +49-(0)800 777-1928.

Angaben zur Wertentwicklung: EUR-Wertentwicklung auf Basis des Nettoinventarwertes, bei Wiederanlage aller Ausschüttungen, ohne Berücksichtigung des Ausgabeaufschlages und steuerlicher Faktoren (BVI-Methode, [www.bvi.de](http://www.bvi.de)).

Anteile des Fonds dürfen in den Vereinigten Staaten von Amerika ("USA") sowie zugunsten von US-Personen nicht zum Kauf angeboten werden. Gleiches gilt für die Hoheitsgebiete oder Besitztümer, die der Gesetzgebung der USA unterliegen.

Soweit nichts Gegenteiliges vermerkt ist, entspricht das Datum der in dem Dokument genannten Angaben dem Datum, das unter dem eingangs des Dokuments befindlichen Vermerk MONATLICHES FACTSHEET aufgeführt ist.