

OEIC Deutschland

Kontaktdaten

Tel: 0180 500 3815*
 offshorequestions@service.columbiathreadneedle.com
 * Bitte beachten Sie, dass Anrufe und elektronische Kommunikation aufgegeben werden können.
 IFDS, 47, avenue J. F. Kennedy, L-1855, Luxembourg

Fondsmanager: Chris Kinder
 Seit: Sept 14
 Verwaltungsgesellschaft: Threadneedle Inv. Services Ltd.
 Auflegungsdatum des Fonds: 30.09.85
 Ziel-Referenzwert: FTSE All-Share
 Vergleichsgruppe: IA UK All Companies
 Fondswährung: GBP
 Fondsdomizil: Grossbritannien
 Ex-Dividenden-Datum: 08-Mrz, 08-Sept
 Zahlungsdatum: 07-Mai, 07-Nov
 Fondsvolumen: £1.681,7m
 Anzahl der Wertpapiere: 54
 Alle Angaben in GBP

UK FUND - RETAIL ACC GBP

ISIN: GB00BPZ55G51
 Preis der Anteilsklasse: 1,1926
 Historische Rendite: 1,4%
 Laufende Kosten: 1,63% (zum 07.03.20)
 Performancegebühr: Nein

Die laufenden Kosten basieren in der Regel auf den Aufwendungen des letzten Geschäftsjahrs und können von Jahr zu Jahr unterschiedlich sein. Hierzu zählen Kosten wie die jährliche Verwaltungsgebühr, die Registrierungsgebühr, Verwahrgebühren und Vertriebskosten des Fonds, jedoch nicht die Kosten für den Kauf oder Verkauf von Vermögenswerten für den Fonds (sofern diese Vermögenswerte nicht Anteile eines anderen Fonds sind). Eine detailliertere Aufstellung finden Sie unter www.columbiathreadneedle.com/fees. In einigen Fällen können die laufenden Kosten auf einer Schätzung zukünftiger Kosten basieren. Dies ist dann der Fall, wenn die Anteilsklasse relativ neu ist und zur genauen Berechnung eine unzureichende Erfolgsbilanz aufweist oder wenn die historischen Zahlen die zukünftigen laufenden Kosten voraussichtlich nicht genau widerspiegeln. Der Jahresbericht des Fonds für jedes Geschäftsjahr enthält Angaben zu den genauen geltenden Kosten.

Siehe Tabelle der verfügbaren Anteilsklassen.

Änderungen des Fonds

Ausführliche Informationen zu Änderungen am Fonds finden Sie in der PDF-Datei "Einzelheiten zu wichtigen Ereignissen" unter <https://www.columbiathreadneedle.com/kiids>

Ratings/Auszeichnungen



Weitere Informationen zur Methodik des Morningstar-Ratings finden Sie unter www.morningstar.com

Scope D

Die frühere Wertentwicklung stellt keinen Anhaltspunkt für die künftige Wertentwicklung dar.
 Quelle: FactSet

Risiken

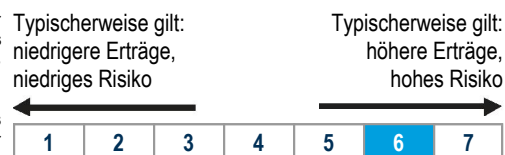
- Der Wert von Anlagen kann sowohl fallen als auch steigen, und es kann sein, dass Anleger den ursprünglich investierten Betrag nicht zurückbekommen.
- Bei einer Anlage in Vermögenswerten, die in mehreren Währungen oder in anderen Währungen als Ihre eigene Währung denominiert sind, können Änderungen der Wechselkurse den Wert der Anlagen beeinflussen.
- Der Fonds kann in Derivate anlegen, um das Risiko zu senken oder die Transaktionskosten zu minimieren. Solche Transaktionen mit Derivaten können die Wertentwicklung des Fonds positiv oder negativ beeinflussen. Die Anlagegesellschaft beabsichtigt mit dem Einsatz von Derivaten keine allgemeine Veränderung des Risikoprofils des Fonds.

Chancen

- Bietet die Flexibilität, Anlagemöglichkeiten in allen Bereichen des britischen Marktes zu verfolgen.
- Bietet Zugang zu einem diversifizierten britischen Aktienfonds, der typischerweise in 60 bis 80 britische Unternehmen investiert.
- Die Anlagen in den Fonds sind nicht durch Faktoren wie Index, Unternehmensgröße, Aktien, Sektor oder Anlagestil eingeschränkt.
- Nutzt die Stärke von einem der erfahrensten und größten britischen Aktienteams in der Branche.

Risiko- und Ertragsprofil

Die Tabelle „Kennzahlen zum Risiko-Ertrags-Verhältnis“ zeigt, wo der Fonds unter dem Aspekt seines potenziellen Risikos und Ertrags einzuordnen ist. Je höher der Fonds eingeordnet ist, umso größer ist das Ertragspotenzial, aber umso größer ist auch das Risiko, Geld zu verlieren. Das Risiko-Ertrags-Verhältnis basiert auf Vergangenheitsdaten, kann sich mit der Zeit ändern und kann möglicherweise nicht als verlässlicher Hinweis für das künftige Risikoprofil des Fonds herangezogen werden. Der schattierte Bereich der Tabelle zeigt an, wo der Fonds hinsichtlich seines Risiko-Ertrags-Verhältnisses rangiert. Die niedrigste Risikokategorie stellt keine risikolose Anlage dar.



Morningstar Style Box™

Gross	Value	Blend	Wachstum
Mittel			
Klein			

Dieser Bereich beschreibt die Aktien- und Fonds-Eigenschaften. Weitere Informationen zur Methodik finden Sie unter www.morningstar.com. Quelle: Copyright ©2020 Morningstar UK Ltd.

Ziel und Politik des Fonds

Das Ziel des Fonds besteht darin, den Wert Ihrer Anlagen langfristig zu steigern. Er strebt an, über gleitende Dreijahreszeiträume eine Wertentwicklung zu erzielen, die nach Abzug der Gebühren über jener des FTSE All-Share Index liegt.

Der Fonds wird aktiv verwaltet und legt mindestens 90% seines Vermögens in Aktien von Unternehmen an, die an der London Stock Exchange notiert sind; es handelt sich dabei vorwiegend um britische Unternehmen.

Der Fonds wählt Unternehmen aus, die gute Aussichten auf Aktienkurssteigerungen haben dürften und aus einer beliebigen Branche oder einem beliebigen Wirtschaftssektor stammen können. Es gibt zwar keine Beschränkungen in Bezug auf die Größe, die Anlagen konzentrieren sich jedoch in der Regel auf größere Unternehmen, die im FTSE All-Share Index enthalten sind.

Der FTSE All-Share Index, in dem aktuell mehr als 600 Unternehmen enthalten sind, wird als ein geeigneter Maßstab für die Wertentwicklung des britischen Aktienmarkts angesehen. Er stellt eine geeignete Benchmark dar, mit deren Hilfe die Performance des Fonds im Laufe der Zeit gemessen und beurteilt wird.

Der Fonds investiert in der Regel in weniger als 80 Unternehmen; dazu können vereinzelt auch Aktien von Unternehmen zählen, die nicht im Index enthalten sind. Wenn dies zweckmäßig erscheint, kann der Fonds auch in anderen Vermögenswerten wie Barmitteln und Einlagen anlegen und andere Fonds halten (unter anderem von Unternehmen der Columbia Threadneedle-Gruppe verwaltete Fonds).

Der Fonds legt mindestens 75% seines Vermögens dauerhaft in Aktien aus dem Europäischen Wirtschaftsraum (mit Ausnahme von Liechtenstein) an und erfüllt daher die Kriterien für einen französischen Aktiensparplan (PEA, Plan d'Épargne en Actions).

Verfügbare Anteilsklassen

Anteil	Klasse	Wäh-rung	Steuer	AMC	Ausgabe-aufschlag	Mindest-anlage	Auflegungs-datum	ISIN	SEDOL	BBID	WKN/Valor/CUSIP
Inst.	Inc	GBP	--	1,00%	0,00%	500.000	30.09.85	GB0001439610	0143961	TDNUKGA LN	987644
Retail	Inc	GBP	--	1,50%	5,00%	2.000	30.09.85	GB0001529782	0152978	TDNUKGI LN	987643
Inst.	Acc	GBP	--	1,00%	0,00%	500.000	31.03.10	GB00B630YG26	B630YG2	TDNUINA LN	A1CUYV
Z	Acc	GBP	--	0,75%	3,00%	1.000.000	19.09.12	GB00B84PM559	B84PM55	THUKZNA LN	A1J0C7
Z	Inc	GBP	--	0,75%	3,00%	1.000.000	19.09.12	GB00B84PMM20	B84PMM2	THUKZNI LN	A1J0C8
Retail	Acc	GBP	--	1,50%	5,00%	2.000	11.09.14	GB00BPZ55G51	BPZ55G5	THUKRAG LN	A12AAP

Anteilsklassenbezeichnung: Beginnend mit einer Ziffer – nur verfügbare bestehende Anleger. Beginnend mit einem Buchstaben – verfügbare neue und bestehende Anleger. Bei der Währung der Anteilsklassen handelt es sich, sofern eine Anteilsklasse nicht als abgesicherte Anteilsklasse ausgewiesen ist, um einen umgerechneten Preis, der unter Verwendung der zum offiziellen Bewertungszeitpunkt des Fonds gültigen Wechselkurse ermittelt wurde. Dies soll Ihnen die Möglichkeit bieten, in der von Ihnen gewählten Währung Zugang zu einer Anteilsklasse zu erhalten, und verringert nicht Ihr Gesamtengagement in Fremdwährung. Die Fondswährung gibt das größte Währungsengagement des Fonds an, es sei denn, die Währungsaufteilung ist in der Tabelle „Gewichtungen (%)“ auf Seite 2 aufgeführt.

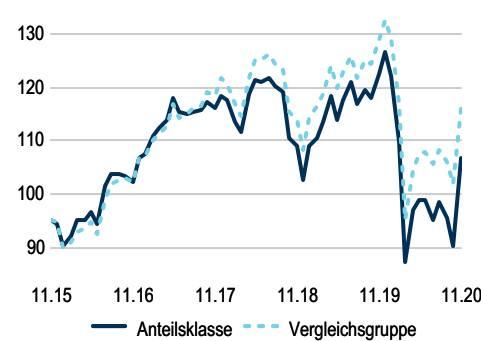
Top 10 Positionen (%)

Wertpapier	Gewicht
Rio Tinto plc	4,4
Diageo plc	4,3
GlaxoSmithKline plc	3,8
Reckitt Benckiser Group plc	3,8
Prudential plc	3,4
British American Tobacco p.l.c.	3,3
Unilever PLC	3,3
RELX PLC	3,1
BHP Group Ltd	2,8
Whitbread PLC	2,5
Summe	34,7

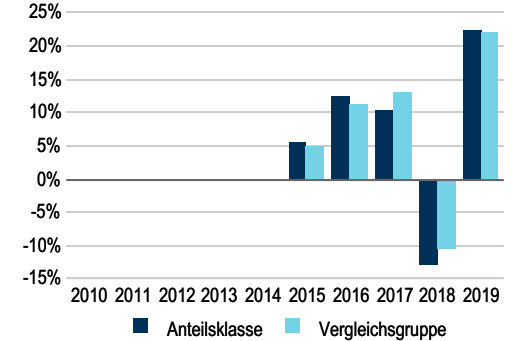
Gewichtungen (%)

Branchen	Fonds	Index	Diff.
Konsumgüter	21,6	17,6	4,0
Industrie	18,8	12,7	6,2
Finanzen	18,4	25,5	-7,1
Verbraucherservice	16,9	12,2	4,7
Grundstoffe	9,3	8,6	0,7
Gesundheit	5,5	9,7	-4,1
Öl und Gas	3,6	7,3	-3,7
Technologie	2,3	1,1	1,2
Telekommunikation	2,1	2,2	-0,1
Versorger	--	3,0	-3,0
Barmittel ähnlich	0,2	--	0,2
Barmittel	1,1	--	1,1

5 Jahre NIW (GBP)



Kalenderjahre (GBP)



Annualisierte Wertentwicklung (GBP)

	1 J	3 J	5 J	10 J	Seit Aufl.	Rollierend 12M (GBP)				
						12.19 - 11.20	12.18 - 11.19	12.17 - 11.18	12.16 - 11.17	12.15 - 11.16
Anteilkasse (netto)	-12,5	-2,7	2,2	--	2,9	-12,5	12,0	-5,9	12,8	7,4
Vergleichsgruppe (netto)	-7,9	-0,3	4,0	--	3,7	-7,9	12,3	-3,5	14,0	7,3
Vergleichsgruppe (Rang)	198/238	195/227	183/215	--	144/207	198/238	125/234	168/228	153/222	107/216
Vergleichsgruppe (Percentil)	84%	86%	86%	--	70%	84%	54%	74%	69%	50%
Vergleichsgruppe (Quartil)	4	4	4	--	3	4	3	3	3	2
Ziel-Referenzwert (brutto)	-10,3	-0,6	4,1	--	3,3	-10,3	11,0	-1,5	13,4	9,8

Wertentwicklung im Kalenderjahr (GBP)

	2019	2018	2017	2016	2015	2014	2013	2012	2011	2010
Anteilkasse (netto)	22,4	-12,6	10,4	12,5	5,5	--	--	--	--	--
Vergleichsgruppe (netto)	22,2	-10,3	13,1	11,2	5,1	--	--	--	--	--
Vergleichsgruppe (Rang)	113/235	162/228	180/223	99/216	99/209	--	--	--	--	--
Vergleichsgruppe (Percentil)	48%	71%	81%	46%	48%	--	--	--	--	--
Vergleichsgruppe (Quartil)	2	3	4	2	2	--	--	--	--	--
Ziel-Referenzwert (brutto)	19,2	-9,5	13,1	16,8	1,0	--	--	--	--	--

Die Wertentwicklung in der Vergangenheit bedeutet keine Garantie für die zukünftige Wertentwicklung einer Anlage. Die Performancedaten berücksichtigen nicht die Provisionen und Kosten, die bei der Ausgabe und Rücknahme von Anteilen anfallen. Der Wert von Anlagen und Erträgen ist nicht garantiert. Er kann ebenso gut fallen wie steigen und zudem durch Wechselkurschwankungen beeinträchtigt werden. Ein Anleger erhält daher möglicherweise nicht den gleichen Betrag zurück, den er ursprünglich investiert hat. Die Indexrendite geht von einer Wiederanlage der Dividenden und der Kapitalgewinne aus und Fondsrenditen enthalten dagegen keine Gebühren oder Aufwendungen. Der Index ist nicht verwaltet und es kann nicht direkt darin investiert werden. Bei allen Renditen wird davon ausgegangen, dass die Erträge für einen lokalen Steuerzahler wiederangelegt werden, Bid-to-Bid-Wertentwicklung (d.h. dass die Wertentwicklung nicht die Auswirkungen anfänglicher Gebühren umfasst). Alle Daten: Quelle Copyright © 2020 Morningstar UK Limited
Die Investment Association (IA) ist die Handelsorganisation, die die britische Investmentmanagement-Branche vertritt.

Wichtige Informationen

Threadneedle Investment Funds ICVC (TIF) ist eine Kapitalanlagegesellschaft mit variablem Kapital (OEIC), in Form einer Umbrella-Investmentgesellschaft aufgebaut, in England und Wales registriert, im Vereinigten Königreich zugelassen und reguliert von der Financial Conduct Authority (FCA), und entspricht der europäischen UCITS-Richtlinie.

Das vorliegende Dokument dient ausschließlich ZU MARKETING- UND INFORMATIONSZWECKEN und stellt weder ein Angebot noch eine Aufforderung zum Erwerb oder Verkauf von Wertpapieren oder sonstigen Finanzinstrumenten oder zur Erbringung von Beratungs- oder sonstigen Dienstleistungen dar. Der Handelspreis kann eine Verwässerungsanpassung beinhalten, wenn es bei dem Fonds zu hohen Mittelzuflüssen bzw. -abflüssen kommt. Weitere Informationen sind dem Verkaufsprospekt zu entnehmen.

Zeichnungen von Anteilen eines Fonds dürfen nur auf der Grundlage des aktuellen Verkaufsprospekts und der Wesentlichen Anlegerinformationen, der jeweiligen Geschäftsbedingungen sowie des letzten Jahres- bzw. Zwischenberichts erfolgen. Bezüglich der für Fonds und insbesondere für diesen Fonds geltenden Risiken wird auf die umfassende Auflistung unter der Überschrift „Risikofaktoren“ im Verkaufsprospekt verwiesen. Die vorstehend genannten Dokumente sind in Englisch, Französisch, Deutsch, Portugiesisch, Italienisch, Spanisch und Niederländisch verfügbar (der Verkaufsprospekt ist nicht auf Niederländisch verfügbar) und sind kostenlos auf Anfrage bei JP Morgan AG, Junghofstr. 14, 60311 Frankfurt am Main, erhältlich.

Portfoliositionen basieren auf Bewertungen des Bruttovermögens zum Börsenschluss (und nicht zum offiziellen Bewertungszeitpunkt). Der historische Ertrag spiegelt Ausschüttungen wider, die in den vergangenen zwölf Monaten deklariert wurden. Der Ausschüttungsertrag spiegelt die zu erwartenden Beträge wider, die in den nächsten zwölf Monaten möglicherweise ausgeschüttet werden. Der zugrunde liegende Ertrag spiegelt den annualisierten Ertrag des Fonds abzüglich Kosten wider. Die angegebenen Erträge enthalten keine vorläufigen Kosten und die Investoren unterliegen bei ihren Ausschüttungen möglicherweise einer Steuerpflicht.

Columbia Threadneedle Investments ist der globale Markenname der Columbia- und Threadneedle-Unternehmensgruppe.

Herausgegeben von Threadneedle Investment Services Limited. Eingetragen in England und Wales, Eintragsnummer 3701768, Cannon Place, 78 Cannon Street, London EC4N 6AG, Vereinigtes Königreich. Im Vereinigten Königreich von der Financial Conduct Authority (FCA) autorisiert und beaufsichtigt.

Zahlstelle
J.P. Morgan AG
Junghofstr. 14
60311 Frankfurt am Main

Quelle: London Stock Exchange Group plc und ihre Konzernunternehmen (zusammen die „LSE Group“). © LSE Group 2020. FTSE Russell ist ein Handelsname bestimmter Unternehmen der LSE Group. FTSE®, Russell®, FTSE Russell®, MTS®, FTSE4Good®, ICB®, Mergent® und The Yield Book® sind Handelsmarken der maßgeblichen Unternehmen der LSE Group und werden von anderen Unternehmen der LSE Group unter Lizenz verwendet. Alle Rechte an den FTSE Russell-Indizes oder -Daten liegen bei dem jeweiligen Unternehmen der LSE Group, das Eigentümer des Index bzw. der Daten ist. Weder die LSE Group noch deren Lizenzgeber haften für Fehler oder Auslassungen in den Indizes oder Daten und keine Partei kann sich auf die in dieser Mitteilung enthaltenen Indizes oder Daten berufen. Eine weitere Verbreitung von Daten der LSE Group ist nur mit ausdrücklicher schriftlicher Zustimmung des jeweiligen Unternehmens der LSE Group gestattet. Der Inhalt dieser Mitteilung wird von der LSE Group nicht gefördert, beworben oder unterstützt.