

Amundi Russell 1000 Growth UCITS ETF ACC

FACTSHEET

Marketing-
Anzeige

31/12/2024

WERBUNG ■ HEADERMETASCONTAINER

Wesentliche Informationen (Quelle : Amundi)

Nettoinventarwert (NAV) : 502,24 (USD)
 Datum des NAV : 31/12/2024
 Fondsvolumen : 816,25 (Millionen USD)
 ISIN-Code : IE0005E8B9S4
 WKN : ETF201
 Nachbildungsart : Physisch
 Referenzindex : 100% RUSSELL 1000 GROWTH

Anlageziel

Der Amundi Russell 1000 Growth UCITS ETF ist ein OGAW-konformer börsengehandelter Fonds mit dem Ziel, den Referenzindex Russell 1000 Growth so genau wie möglich abzubilden.

Risiko-indikator (Quelle: Fund Admin)



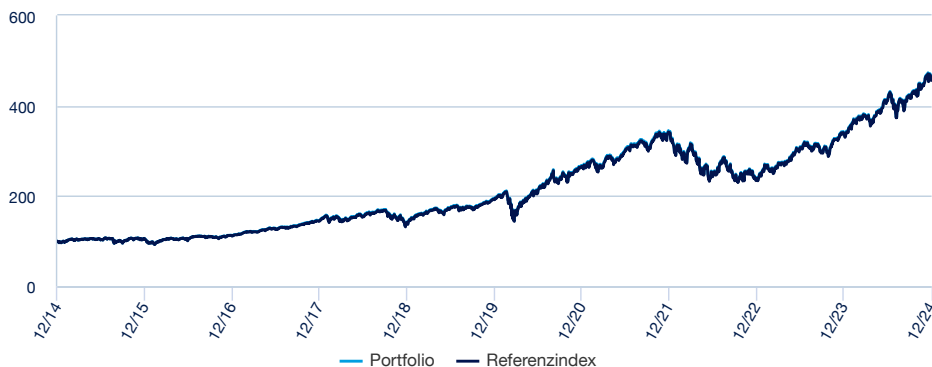
Niedrigeres Risiko

Höheres Risiko

⚠ Der Risiko-Indikator beruht auf der Annahme, dass Sie das Produkt für 5 Jahre lang halten. Der Gesamtrisikoindikator hilft Ihnen, das mit diesem Produkt verbundene Risiko im Vergleich zu anderen Produkten einzuschätzen. Er zeigt, wie hoch die Wahrscheinlichkeit ist, dass Sie bei diesem Produkt Geld verlieren, weil sich die Märkte in einer bestimmten Weise entwickeln oder wir nicht in der Lage sind, Sie auszubehalten.

Wertentwicklung (Quelle: Fondsadministrator) - Die frühere Wertentwicklung lässt nicht auf zukünftige Renditen schließen.

Wertentwicklung des Nettoinventarwertes (NAV) * von 30/12/2014 bis 30/12/2024 (Quelle : Fund Admin)



Risikoindikatoren (Quelle: Fund Admin)

	1 Jahr	3 Jahre	seit Auflegung *
Portfolio Volatilität	17,66%	21,38%	-
Referenzindex Volatilität	17,66%	21,38%	-
Tracking Error ex- post	0,03%	0,02%	-
Sharpe Ratio	1,72	0,30	-

* Die Volatilität ist ein statistischer Indikator, der die Schwankungen eines Vermögenswerts um seinen Mittelwert misst. Beispielsweise entspricht eine Marktschwankung von +/- 1,5% pro Tag einer Volatilität von 25% pro Jahr. Tracking Error

Kumulierte Wertentwicklung* (Quelle: Fondsadministrator)

seit dem	seit dem	1 Monat	3 Monate	1 Jahr	3 Jahre	5 Jahre	seit dem
	29/12/2023	29/11/2024	30/09/2024	29/12/2023	31/12/2021	31/12/2019	27/10/2011
Portfolio ohne Ausgabeaufschlag	32,88%	0,86%	7,02%	32,88%	33,29%	134,29%	402,24%
Referenzindex	33,09%	0,87%	7,02%	33,09%	33,81%	135,25%	661,92%
Abweichung	-0,21%	-0,01%	-0,01%	-0,21%	-0,52%	-0,96%	-259,68%

Kalenderjahr Wertentwicklung* (Quelle: Fund Admin)

	2024	2023	2022	2021	2020	2019	2018	2017	2016	2015
Portfolio ohne Ausgabeaufschlag	32,88%	42,15%	-29,43%	27,28%	38,09%	35,66%	-1,76%	30,20%	6,89%	5,40%
Referenzindex	33,09%	42,30%	-29,34%	27,32%	38,08%	35,88%	-1,89%	29,67%	6,56%	5,19%
Abweichung	-0,21%	-0,15%	-0,09%	-0,03%	0,01%	-0,22%	0,14%	0,53%	0,33%	0,21%

* Quelle : Amundi. Die Entwicklungen in der Vergangenheit lassen keine Rückschlüsse auf aktuelle und künftige Ergebnisse zu und sind keine Garantie für künftige Erträge. Die eventuellen Gewinne oder Verluste berücksichtigen nicht die gegebenenfalls vom Anleger zu tragenden Kosten, Gebühren und Abgaben, die bei der Emission oder der Rücknahme von Anteilen anfallen (z.B.: Steuern, Vermittlungsgebühren oder sonstige vom Intermediär erhobene Gebühren). Wenn die Performances in einer anderen Währung als dem Euro berechnet werden, können die eventuell entstandenen Gewinne oder Verluste Wechselkursschwankungen unterliegen (d.h. sie können zu- oder abnehmen). Der Spread entspricht der Differenz zwischen der Performance des Portfolios und der des Index.

Das Investmentteam



Lionel Brafman

Verantwortlicher Indexverwaltung & Multistrategy



Christophe Neves

Lead Portfolio Manager



Eric Alcaraz

Co-Portfolio Manager

Index-Daten (Quelle: Amundi)

Beschreibung

Der Russell 1000 Growth Net misst die Wertentwicklung des large-cap growth Segments von US-amerikanischen Aktienwerten. Er beinhaltet die Russell 1000 Index Werte mit höherem Kurs/Buchwert Verhältnissen und stärkeren prognostizierten Wachstumswerten. Der Index dient als verständlicher und objektiver Barometer für das large-cap-growth Segment.

Informationen (Quelle : Amundi)

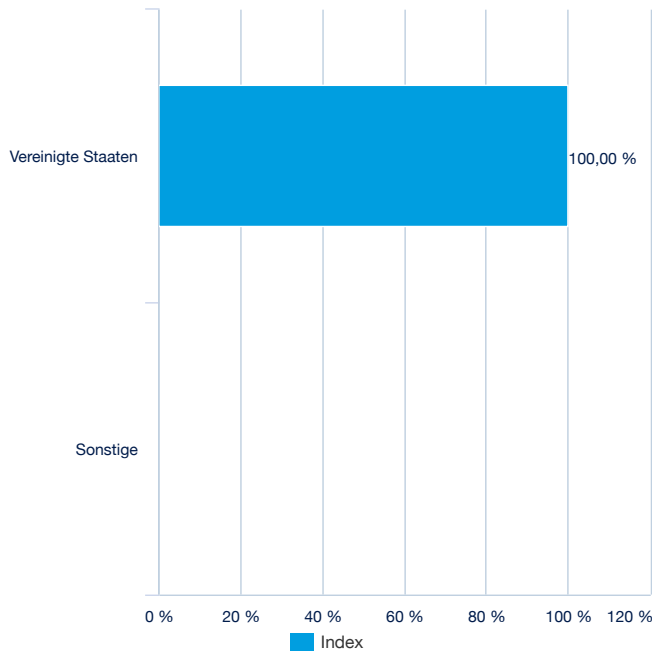
Anlageklasse : **Aktien**
Klassifizierung : **USA**

Anzahl der Titel : **396**

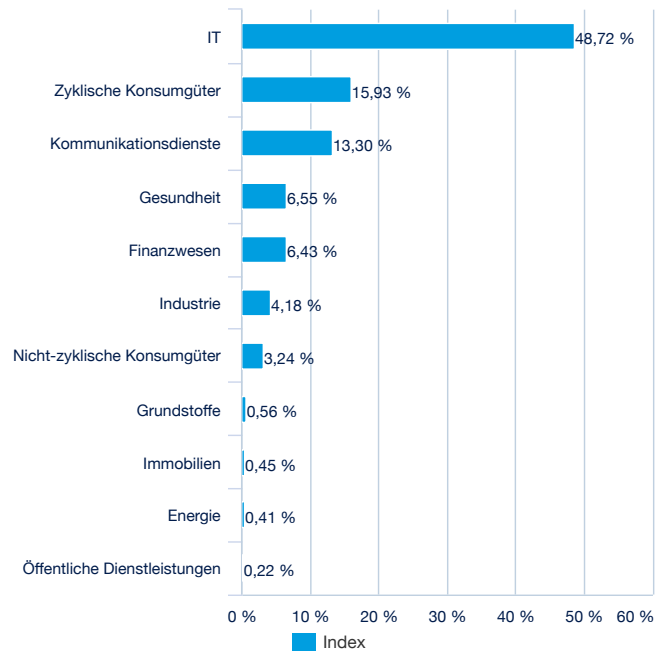
Die größten Index-Positionen (Quelle : Amundi)

	% vom Aktiva (Index)
APPLE INC	12,16%
NVIDIA CORP	10,84%
MICROSOFT CORP	10,65%
AMAZON.COM INC	7,00%
META PLATFORMS INC-CLASS A	4,37%
TESLA INC	3,91%
ALPHABET INC CL A	3,79%
BROADCOM INC	3,61%
ALPHABET INC CL C	3,15%
ELI LILLY & CO	2,09%
Summe	61,57%

Aufteilung nach Ländern (Quelle : Amundi)



Aufteilung nach Sektoren (Quelle : Amundi)



WERBUNG

Haupteigenschaften (Quelle: Amundi)

Rechtsform	ICAV nach irischem Recht
OGAW konform	OGAW
Verwaltungsgesellschaft	Amundi Ireland Limited
Administrator	HSBC Securities Services (Ireland) DAC
Depotbank	HSBC Continental Europe
Unabhängiger Wirtschaftsprüfer	PRICEWATERHOUSECOOPERS
Auflieddatum der Anlageklasse	08/07/2024
Datum der ersten NAV	27/10/2011
Referenzwährung der Anteilsklasse	USD
Klassifizierung	-
Ertragsverwendung	Thesaurierend
ISIN-Code	IE0005E8B9S4
Mindestanlage am Sekundärmarkt	-
Häufigkeit der Berechnung des Nettoinventarwerts	Täglich
Verwaltungsgebühren und sonstige Verwaltungs- oder Betriebskosten	0,19%
Fiskaljahresende	Dezember

Handelsinformationen (Quelle : Amundi)

Börsenplätze	Handelszeit	Währung	Mnemo	Ticker Bloomberg	INAV Bloomberg	RIC Reuters	INAV Reuters
Deutsche Börse	-	USD	MWOT	MWOT GY	MWOTUSIV	MWOT.DE	IMWOTUSDINAV=SOLA
Deutsche Börse	-	GBP	MWOV	MWOV GY	MWOTGBIV	MWOTGBP.DE	IMWOTGBPINAV=SOLA
Deutsche Börse	-	EUR	MWOW	MWOW GY	MWOTEUIV	MWOTEUR.DE	IMWOTEURINAV=SOLA

Kontakt

ETF Sales Ansprechpartner

Frankreich & Luxemburg	+33 (0)1 76 32 65 76
Deutschland & Österreich	+49 (0) 800 111 1928
Italien	+39 02 0065 2965
Schweiz (Deutsch)	+41 44 588 99 36
Schweiz (Französisch)	+41 22 316 01 51
UNITED KINGDOM (Retail)	+44 (0) 20 7 074 9598
UNITED KINGDOM (Instit)	+44 (0) 800 260 5644
Niederlande	+31 20 794 04 79
Nordische Länder	+46 8 5348 2271
Hong Kong	+65 64 39 93 50
Spanien	+34 914 36 72 45

ETF Capital Markets Ansprechpartner

Téléphone	+33 (0)1 76 32 19 93
Bloomberg IB Chat	Capital Markets Amundi ETF Capital Markets Amundi HK ETF

ETF Trading Ansprechpartner

BNP Paribas	+33 (0)1 40 14 60 01
Kepler Cheuvreux	+33 (0)1 53 65 35 25

Amundi Kontakt

Amundi ETF
90 bd Pasteur
CS 21564
75 730 Paris Cedex 15 - France
Hotline : +33 (0)1 76 32 47 74
info-ett@amundi.com

Wichtige Hinweise

Vereinfachtes und vertraglich nicht bindendes Dokument zu Werbezwecken. Die wichtigsten Fondsmerkmale ergeben sich aus der rechtlichen Dokumentation, die auf der AMF-Website abgerufen werden kann bzw. am Sitz der Verwaltungsgesellschaft auf einfache Anfrage hin erhältlich ist. Sie erhalten die rechtliche Dokumentation vor der Zeichnung eines Fonds. Anlagen bergen Risiken: Da der Wert der Fondsanteile bzw. OGAW-Aktien Marktschwankungen unterworfen ist, kann der Wert einer Anlage sowohl fallen als auch als auch steigen. Daher kann ein OGAW-Anleger sein ursprünglich eingesetztes Kapital ganz oder teilweise verlieren. Vor Zeichnung eines OGAW muss der Interessent prüfen, ob die entsprechende Anlage den geltenden gesetzlichen Vorschriften entspricht. Des Weiteren sollte er sich der steuerlichen Folgen bewusst sein und die rechtliche Dokumentation für OGAW zur Kenntnis nehmen. Soweit nichts Gegenteiliges vermerkt ist, stammen alle Angaben dieses Dokuments von Amundi. Soweit nichts Gegenteiliges vermerkt ist, entspricht das Datum der in dem Dokument genannten Angaben dem Datum, das unter dem eingangs des Dokuments befindlichen Vermerk MONATLICHE VERWALTUNGSÜBERSICHT aufgeführt ist.