



## A3DJZY | IE0005YK6564

### Sprott Uranium Miners UCITS ETF

#### Warum investieren?



##### Uranbergbauunternehmen können Marktanteile im Energiesektor erobern

Der weltweite Strombedarf steigt rapide an, so dass ein klarer Bedarf an effizienter, sauberer und kostengünstiger Energie besteht. Der Uranabbau ist seit Jahrzehnten geringer als die Reaktornachfrage, so dass eine Versorgungslücke besteht.



##### Uran und Kernenergie können für den Übergang zu sauberer Energie von entscheidender Bedeutung sein

Die Kernenergie ist zuverlässiger, effizienter und sauberer als viele andere Energiequellen. Angesichts der Netto-Null-Ziele verlagert sich die Regierungspolitik zugunsten der Kernenergie, um erneuerbare Energiequellen zu ergänzen.



##### Neuer Bullenmarkt für Uran ist im Gange

Das Angebot könnte die künftige Nachfrage nicht decken, was die Käufer von Uran ermutigt, in den Markt einzutreten. Es wird erwartet, dass die Versorgungsunternehmen ihre Uraneinkäufe beschleunigen werden, um eine langfristige Preis- und Versorgungssicherheit zu gewährleisten.

#### Anlageziel

Der Sprott Uranium Miners UCITS ETF (URNM) soll Anlegern die Möglichkeit bieten, durch ein Engagement in Uranbergbauunternehmen in das Wachstum der Atomenergie zu investieren. Dies umfasst Unternehmen, die in der Uranindustrie tätig sind, die den Abbau, die Exploration, die Erschließung und die Produktion von Uran umfasst. Der URNM darf auch in Unternehmen investieren, die physisches Uran, Uranlizenzen oder andere Vermögenswerte außerhalb des Bergbaus besitzen. Wir sind der Meinung, dass diese Unternehmen von dem zunehmenden Beitrag der Kernenergie zur grünen Energiewende profitieren können.

#### Hauptrisiken

Die Uran- und Nuklearindustrie kann durch Veränderungen in der Politik/Regierungsvorschriften, Sicherheitsverletzungen, böswillige Terroranschläge oder Naturkatastrophen beeinträchtigt werden. Aktivitäten im Zusammenhang mit Bergbau/Exploration können kapitalintensiv sein und erhebliche Schulden zur Aufrechterhaltung des Betriebs erfordern. Die Leistung von Uranunternehmen kann stark vom Uranpreis abhängen, der schwanken kann.

#### Index

|                         |   |
|-------------------------|---|
| Index                   | North Shore Sprott Uranium Miners Index |
| Neugewichtung           | Semi-Annually                           |
| Index-Ticker            | URNMXA                                  |
| Index-Dividendenrendite | 0,81%                                   |

#### Wesentliche Informationen

|                            |                       |
|----------------------------|-----------------------|
| Auflegungsdatum            | 03.05.2022            |
| Assetklasse                | Aktien                |
| Basiswährung               | USD                   |
| Anzahl der Positionen      | 38                    |
| TER                        | 85 bps                |
| Replizierungsmethode       | Physische Replikation |
| Domizil                    | Irland                |
| Nettovermögen des Produkts | \$300.453.124         |
| Ertragsverwendung          | Thesaurierend         |
| SFDR-Klassifizierung       | Artikel 6             |

#### Struktur des Fonds

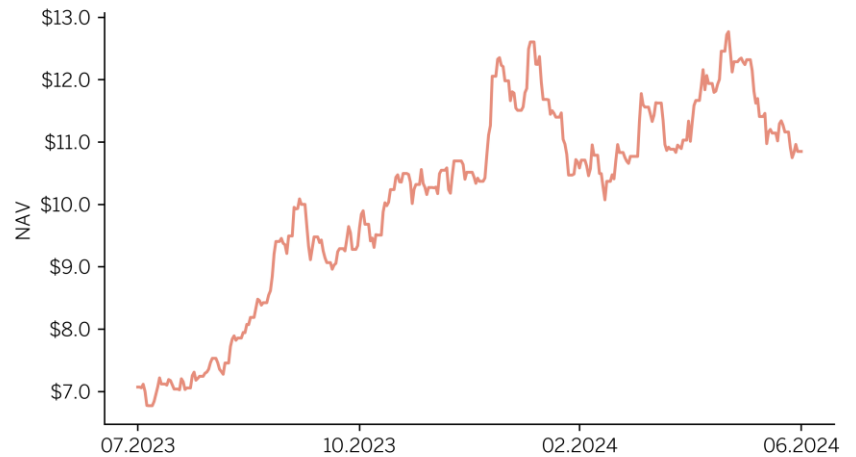
|                      |    |
|----------------------|----|
| OGAW-fähig           | Ja |
| ISA-fähig            | Ja |
| SIPP-fähig           | Ja |
| UK-Fonds Meldestatus | Ja |

## Handelsinformationen

| Börse          | Ticker  | RIC     | SEDOL   | CCY | Börsenlisting |
|----------------|---------|---------|---------|-----|---------------|
| LSE            | URNM LN | URNM.L  | BN16G54 | \$  | 05.05.2022    |
| LSE            | URNP LN | URNP.L  | BN16G87 | £   | 05.05.2022    |
| Xetra          | U308 GY | U308.DE | BPCJFR1 | €   | 05.05.2022    |
| Borsa Italiana | U308 IM | U308.MI | BPCJF82 | €   | 12.05.2022    |
| SIX            | URNM SE | URNM.S  | BMX7G36 | ₣   | 11.01.2024    |

## Performanceübersicht

|                                       | URNM<br>(Fonds) | URNMXA<br>(Index) |
|---------------------------------------|-----------------|-------------------|
| <b>1M</b>                             | -11,94%         | -11,98%           |
| <b>3M</b>                             | 0,74%           | 0,69%             |
| <b>6M</b>                             | 3,17%           | 3,27%             |
| <b>YTD</b>                            | 3,17%           | 3,27%             |
| <b>1yr</b>                            | 53,43%          | 53,82%            |
| <b>3yr</b>                            | NA              | 77,98%            |
| <b>Seit Auflegung</b><br>(03.05.2022) | 39,65%          | 41,50%            |

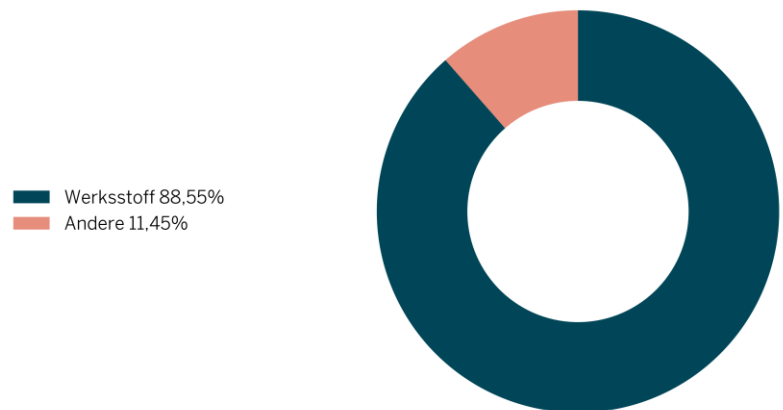


Quelle: HANetf, Daten per 30.06.2024. Bitte beachten Sie, dass alle Performancezahlen Nettodaten darstellen. Die Wertentwicklung vor der Auflegung basiert auf Backtesting-Daten. Beim Backtesting wird eine Anlagestrategie bewertet, indem sie auf historische Daten angewendet wird, um zu simulieren, wie die Wertentwicklung einer solchen Strategie ausgesehen hätte. Backtesting-Daten stellen keine tatsächliche Wertentwicklung dar und sollten nicht als Hinweis für die tatsächliche oder zukünftige Wertentwicklung interpretiert werden. Die historische Wertentwicklung des Index ist in USD. Die historische Wertentwicklung ist kein Indikator für die künftige Wertentwicklung und sollte nicht der einzige Faktor sein, der bei der Auswahl eines Produkts berücksichtigt wird. Anleger sollten vor einer Anlage den Prospekt der Emittentin (Prospekt) lesen und sich im Abschnitt „Risikofaktoren“ des Prospekts über die mit einer Anlage in dieses Produkt verbundenen Risiken informieren. Wenn der Fonds weniger als 12 Monate alt ist, wird das Feld YTD seit Auflegung berechnet. Wenn Sie in ETFs investieren, ist Ihr Kapital einem Risiko ausgesetzt.

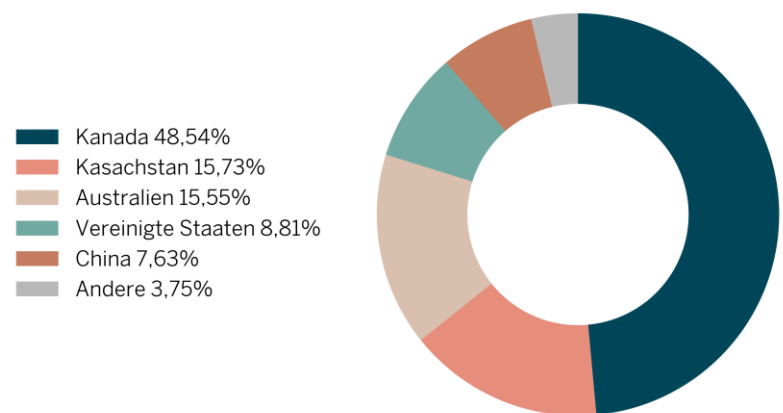
### Portfolioübersicht

| Top 10 Bestandteile          | Gewichtung    |
|------------------------------|---------------|
| CAMECO CORP                  | 17,09%        |
| NAC KAZATOMPROM JSC-GDR      | 15,73%        |
| SPROTT PHYSICAL URANIUM TRUS | 11,22%        |
| CGN MINING CO LTD            | 7,63%         |
| DENISON MINES CORP           | 4,83%         |
| PALADIN ENERGY LTD           | 4,61%         |
| NEXGEN ENERGY LTD            | 4,24%         |
| URANIUM ENERGY CORP          | 4,10%         |
| BOSS RESOURCES LTD           | 3,95%         |
| YELLOW CAKE PLC              | 3,74%         |
| <b>Summe der Top 10</b>      | <b>77,15%</b> |

### Sektoraufteilung



### Länderaufteilung



### Partner

## Sprott

Sprott Asset Management LP ("SAM") ist ein globaler Vermögensverwalter, der seinen Kunden Zugang zu hochdifferenzierten Edelmetall- und Sachwert-Anlagestrategien bietet. Wir sind Spezialisten; unser fundiertes Wissen, unsere Erfahrung und unsere Beziehungen unterscheiden uns von den Generalisten. Zu den spezialisierten Anlageprodukten von Sprott gehören innovative physische Edelmetall- und Rohstoff-Trusts, verwaltete Aktien und ETFs auf Bergbauwerte. SAM hat seinen Hauptsitz in Toronto, Kanada, und ist eine hundertprozentige Tochtergesellschaft von Sprott Inc. deren Stammaktien an der New York Stock Exchange und der Toronto Stock Exchange unter dem Symbol "SII" notiert sind.

### Über HANetf

HANetf ist ein unabhängiger Anbieter von börsengehandelten Produkten (ETP), der mit Vermögensverwaltungsgesellschaften zusammenarbeitet, um europäischen Anlegern differenzierte, moderne und innovative Engagements zu bieten. Über unsere White-Label-Plattform bieten wir Vermögensverwaltern auf der ganzen Welt eine vollständige operative, regulatorische, Vertriebs- und Marketinglösung für die Auflegung und Verwaltung von UCITS-ETFs und ETCs.

**WICHTIGE INFORMATIONEN** Dieses Merkblatt ist nur für den professionellen Gebrauch bestimmt.

### Im Vereinigten Königreich herausgegebene Mitteilungen.

Der Inhalt dieses Dokuments wurde von HANetf Limited, einem Beauftragten von Privium Fund Management (UK) Limited („Privium“), der von der Financial Conduct Authority zugelassen ist und reguliert wird, herausgegeben und genehmigt. Der eingetragene Sitz von Privium ist The Shard, 24th Floor, 32 London Bridge Street, London, SE1 9SG.

### Mitteilungen, die im Europäischen Wirtschaftsraum („EWR“) herausgegeben werden.

Der Inhalt dieses Dokuments wird von HANetf EU Limited („HANetf EU“) herausgegeben und genehmigt. HANetf EU ist von der Central Bank of Ireland zugelassen und wird von ihr reguliert. HANetf EU ist in Irland unter der Registrierungsnummer 728832 registriert.

#### Die Emittentinnen:

1. HANetf ICAV, ein offenes irisches kollektives Vermögensverwaltungsinstrument, das genehmigt wurde gemäß den Bedingungen des Prospekts und des Anhangs zum Prospekt von der irischen Zentralbank („CBI“) („ETF Prospekt“), ist die Emittentin der ETFs. Anleger sollten vor der Anlage die aktuelle Version des ETF-Prospekts lesen und im Abschnitt des ETF-Prospekts mit dem Titel „Risikofaktoren“ weitere Einzelheiten zu den mit einer Anlage in die ETFs verbundenen Risiken nachlesen. Jede Anlageentscheidung sollte auf den im ETF-Prospekt enthaltenen Informationen beruhen.
2. HANetf ETC Securities plc, eine in Irland gegründete Aktiengesellschaft, emittiert: i. die Edelmetall-ETCs zu den Bedingungen des Basisprospekts, der sowohl von der Central Bank of Ireland („CBI“) als auch von der britischen Financial Conduct Authority („FCA“) gebilligt wurde, und zu den endgültigen Bedingungen für die Edelmetalle (zusammen die „ETC-Prospekte für Metalle“); ii. die Emissionsrechte-ETCs gemäß den Bedingungen des von der britischen Finanzaufsichtsbehörde („FCA“) gebilligten Basisprospekts und den entsprechenden endgültigen Bedingungen für die Emissionsrechte (zusammen „Emissionsrechte-ETC-Prospekt der FCA“); und iii. die Emissionsrechte-ETCs gemäß den Bedingungen des von der Irischen Zentralbank („CBI“) gebilligten Basisprospekts und den endgültigen Bedingungen der Emissionsrechte (zusammen der „Emissionsrechte-ETC-Prospekt der CBI“).
3. Die ETC Issuance GmbH, eine nach dem Recht der Bundesrepublik Deutschland eingetragene Gesellschaft mit beschränkter Haftung, das genehmigt wurde gemäß den Bestimmungen des von der Bundesanstalt für Finanzdienstleistungsaufsicht („BaFin“) genehmigten Prospekts und den endgültigen Bedingungen („Kryptowährungsprospekt“), ist die Emittentin der ETCM ETCs. Anleger sollten vor der Anlage die neueste Version des Kryptowährungsprospekts lesen und im Abschnitt des Kryptowährungsprospekts mit dem Titel „Risikofaktoren“ weitere Einzelheiten zu Risiken im Zusammenhang mit einer Anlage in die im Kryptowährungsprospekt enthaltenen ETCs nachlesen. Jede Anlageentscheidung sollte auf den im Kryptowährungsprospekt enthaltenen Informationen beruhen.

Der ETF-Prospekt, der ETC-Prospekt für Metalle, der Emissionsrechte-ETC-Prospekt der FCA, der Emissionsrechte-ETC-Prospekt der CBI und der Kryptowährungs-Prospekt können alle von [www.hanetf.com](http://www.hanetf.com) heruntergeladen werden

Diese Mitteilung wurde für professionelle Anleger erstellt, aber die in dieser Mitteilung dargelegten ETCs und ETFs („Produkte“) stehen in einigen Ländern möglicherweise Anlegern zur Verfügung. Bitte erkundigen Sie sich bei Ihrem Broker oder Vermittler, ob das betreffende Produkt in Ihrem Land verfügbar und für Ihr Anlageprofil geeignet ist.

Die Wertentwicklung in der Vergangenheit ist kein verlässlicher Indikator für die zukünftige Wertentwicklung. Der Preis der Produkte kann variieren und sie bieten kein festes Einkommen.

Dieses Dokument kann zukunftsgerichtete Aussagen enthalten, einschließlich Aussagen zu unserer Überzeugung oder zu aktuellen Erwartungen in Bezug auf die Wertentwicklung bestimmter Anlageklassen. Zukunftsgerichtete Aussagen unterliegen bestimmten Risiken, Unsicherheiten und Annahmen. Es kann nicht garantiert werden, dass solche Aussagen korrekt sind und die tatsächlichen Ergebnisse erheblich von den in solchen Aussagen erwarteten Ergebnissen abweichen können. Daher wird den Lesern empfohlen, sich nicht unangemessen auf diese zukunftsgerichteten Aussagen zu verlassen.

Der Inhalt dieses Dokuments stellt weder eine Anlageberatung noch ein Verkaufsangebot noch eine Aufforderung zur Abgabe eines Angebots zum Kauf eines Produkts oder einer Anlage dar. Eine Investition in ein börsengehandeltes Produkt hängt von der Wertentwicklung der zugrunde liegenden Anlageklasse abzüglich der Kosten ab. Es wird jedoch nicht erwartet, dass diese Wertentwicklung genau nachgebildet wird. Die Produkte beinhalten zahlreiche Risiken, darunter unter anderem allgemeine Marktrisiken im Zusammenhang mit zugrunde liegenden nachteiligen Preisbewegungen in einem Index (für ETFs) oder zugrunde liegenden Anlageklassen- und Währungs-, Liquiditäts-, operationellen, rechtlichen und regulatorischen Risiken. Darüber hinaus handelt es sich bei Cryptocurrency ETCs um hochvolatile digitale Assets, deren Leistung nicht vorhersehbar ist.

Die in diesem Dokument enthaltenen Informationen sind keine Werbung bzw. Maßnahme zum öffentlichen Angebot der Anteile in den USA oder in einer zugehörigen Provinz bzw. Einem zugehörigen Territorium der USA, wo die Emittenten oder der ETF zum Vertrieb zugelassen oder registriert sind und wo der Prospekt der Emittenten nicht bei einer Wertpapieraufsichtsbehörde oder sonstigen Aufsichtsbehörde eingereicht wurden, und die Informationen dürfen unter keinen Umständen als solche verstanden werden. Es dürfen keine Dokumente oder Informationen zu diesem Dokument (direkt oder indirekt) in die USA übertragen oder verbreitet werden. Weder die Emittenten noch die von ihr ausgegebenen Wertpapiere wurden oder werden gemäß dem United States Securities Act von 1933 oder dem Investment Company Act von 1940 registriert oder gemäß den geltenden staatlichen Wertpapiergesetze qualifiziert.

**NUR FÜR SCHWEIZER INVESTOREN:** Der Fonds hat Waystone Fund Services (Switzerland) SA, Av. Villamont 17, 1005 Lausanne, Schweiz, Tel.: +41 21 311 17 77, EMail: [switzerland@waystone.com](mailto:switzerland@waystone.com) als Schweizer Vertreter beauftragt. Schweizer Zahlstelle des Fonds ist die Helvetische Bank AG. Der Prospekt, die Wesentlichen Anlegerinformationen, die Gründungsurkunde sowie die Jahres- und Halbjahresberichte sind kostenlos beim Schweizer Vertreter in Lausanne erhältlich.. Die Ausgabe- und Rücknahmepreise werden bei jeder Ausgabe und Rücknahme auf [www.fundinfo.com](http://www.fundinfo.com) veröffentlicht.