

JPMorgan ETFs (Ireland) ICAV -

Global Research Enhanced Index Equity SRI Paris Aligned UCITS ETF

Anteilklasse: JPM Global Research Enhanced Index Equity SRI Paris Aligned UCITS ETF - USD (acc)

Fondsüberblick

ISIN
IE000BXC49I6

Anlageziel: Der Teilfonds strebt einen langfristigen Ertrag über jenem des MSCI World SRI EU PAB Overlay ESG Custom Index* (der „Vergleichsindex“) an. Dazu investiert er aktiv in ein Portfolio von Unternehmen weltweit, wobei er sich an den Zielen des Pariser Klimaabkommens ausrichtet.

Anlagepolitik: Der Teilfonds verfolgt eine aktiv verwaltete Anlagestrategie.

Anlageansatz

- Der Teilfonds wendet einen fundamentalen Bottom-up-Auswahlprozess an.
- „Enhanced Index“-Ansatz, der ein Portfolio unter Bezugnahme auf einen auf das Klimaabkommen von Paris ausgerichteten Vergleichsindex mittels Übergewichtung von Wertpapieren mit dem höchsten Potenzial für eine überdurchschnittliche Wertentwicklung und einer Untergewichtung von Wertpapieren, die als am stärksten überbewertet eingeschätzt werden, aufbaut.
- Diversifiziertes Portfolio mit einem disziplinierten, risikokontrollierten Portfolioaufbau unter Beibehaltung der Dekarbonisierungsziele des Pariser Klimaabkommens.
- Der Teilfonds nutzt ein werte- und normenbasiertes Screening, um Ausschlüsse vorzunehmen.

Anlegerprofil: Es wird davon ausgegangen, dass es sich bei den Anlegern des Teilfonds typischerweise um Anleger handelt, die ein breites Engagement an den weltweiten Aktienmärkten wünschen, von potenziellen Überschussrenditen bei gleichen Risiken wie bei der Direktanlage in den Wertpapieren, die von dem Vergleichsindex repräsentiert werden, profitieren wollen und die bereit sind, die mit einer derartigen Anlage verbundenen Risiken, darunter das mit einem solchen Markt verbundene Volatilitätsrisiko, zu akzeptieren.

Portfoliomanager	Fondsvolumen	Auflegungsdatum der Anteilklasse
Piera Elisa Grassi Raffaele Zingone Sebastian JM Wiseman	USD 382,2Mio.	9 Aug. 2023
Referenzwährung des Fonds	Auflegungsdatum des Fonds	Domizil
USD	9 Aug. 2023	Irland
Anteilklassenwährung	NAV USD	Im Umlauf befindliche Anteile
USD	USD 31,1907	3.916.020
		Laufende Kosten 0,25%

ESG-Informationen

ESG-Ansatz – Best-in-Class
Ein Anlagestil, der sich auf die nachhaltigsten Unternehmen/Emittenten innerhalb ihrer Vergleichsgruppen konzentriert.

Klassifizierung gemäß SFDR: Artikel 9
„Artikel 9“-Fonds haben ein nachhaltiges Anlageziel.

Fonds-Ratings per 31 Dezember 2024

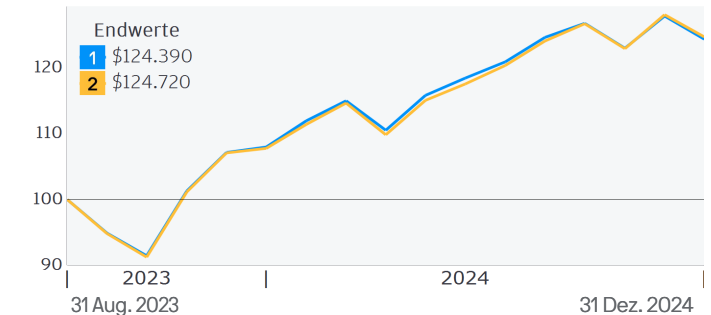
Morningstar-Kategorie™ Aktien weltweit Standardwerte Blend

Wertentwicklung

1 Anteilklasse: JPM Global Research Enhanced Index Equity SRI Paris Aligned UCITS ETF - USD (acc)

2 Referenzindex: MSCI World SRI EU PAB Overlay ESG Custom Index*

ZUWACHS VON 100.000 USD Kalenderjahre



Fortlaufende 12-Monats-Wertentwicklung (%)

per Dezember 2024

	2014/2015	2015/2016	2016/2017	2017/2018	2018/2019
1	-	-	-	-	-
2	-	-	-	-	-
	2019/2020	2020/2021	2021/2022	2022/2023	2023/2024
1	-	-	-	-	16,11
2	-	-	-	-	16,45

ERTRAG (%)

	KUMULATIV				Jährliche Wertentwicklung		
	1 Monat	3 Monate	1 Jahr	YTD	3 Jahre	5 Jahre	Auflegung
1	-2,75	-1,89	16,11	16,11	-	-	17,55
2	-2,63	-1,56	16,45	16,45	-	-	17,86

OFFENLEGUNG DER PERFORMANCE

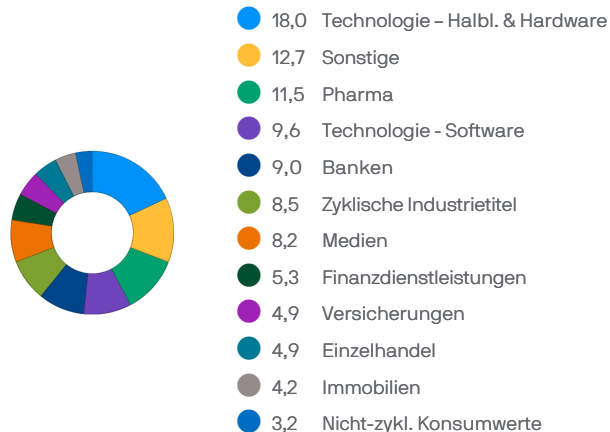
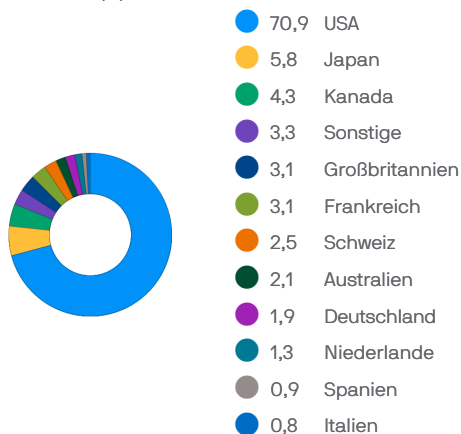
Die Wertentwicklung der Vergangenheit ist kein Maßstab für aktuelle oder zukünftige Ergebnisse. Der Wert Ihrer Kapitalanlagen sowie der damit erzielte Ertrag können sowohl steigen als auch fallen. Die Investoren erhalten das investierte Kapital unter Umständen nicht in vollem Umfang zurück.

ESG

Weitere Informationen über unseren Ansatz für nachhaltige Investitionen bei J.P. Morgan Asset Management finden Sie unter <https://am.jpmorgan.com/de/esg>

Positionen

Top 10	Branche	% des Vermögens
Apple	Technologie – Halbl. & Hardware	5,6
NVIDIA	Technologie – Halbl. & Hardware	5,1
Microsoft	Technologie - Software	4,9
Amazon	Medien	3,4
Alphabet	Medien	2,9
Tesla	Automobilindustrie & Zulieferer	1,6
Broadcom	Technologie – Halbl. & Hardware	1,1
Visa	Finanzdienstleistungen	1,1
Mastercard	Finanzdienstleistungen	1,0
Eli Lilly	Pharma	1,0

SEKTOREN (%)**REGIONEN (%)****ANZAHL DER BESTÄNDE**

372

Handelsinformationen

Börse	Börsenticker	Handelswährung	Bloomberg-Ticker	Reuters RIC	SEDOL
London Stock Exchange	JSEG	USD	JSEG LN	JPJSEG.L	BMX7F39
London Stock Exchange	JSGE	GBX	JSGE LN	JSGE.L	BMX7F40
Borsa Italiana	JSEG	EUR	JSEG IM	JSEG.MI	BMX3KW1
Deutsche Börse	JGSC	EUR	JGSC GY	JGSC.DE	BMX3KV0
Six Swiss Exchange	JSEG	USD	JSEG SW	JSEG.S	BMX3KY3
Six Swiss Exchange	JSEG	CHF	JSEGCHF SW	JSEGCHF.S	BRZSH51

Hauptrisiken

Der Wert Ihrer Anlage kann steigen oder fallen, und Sie erhalten unter Umständen nicht den investierten Betrag zurück.

Der Wert von Aktien kann als Reaktion auf die Performance einzelner Unternehmen und auf die allgemeinen Marktbedingungen steigen oder fallen, zuweilen auch sehr schnell oder unerwartet. Wenn ein Unternehmen ein Insolvenzverfahren oder eine ähnliche finanzielle Umstrukturierung durchläuft, verlieren seine im Umlauf befindlichen Aktien typischerweise ihren gesamten oder den größten Teil ihres Werts.

Da die von dem Teilfonds gehaltenen Instrumente auf eine andere Währung als die Basiswährung lauten können, können sich Devisenkontrollbestimmungen oder Wechselkursschwankungen ungünstig auf den Teilfonds auswirken. Aus diesem Grund können Veränderungen der Wechselkurse den Wert des Portfolios des Teilfonds beeinträchtigen und sich auf den Wert der Anteile auswirken.

Der Ausschluss von Unternehmen aus dem Anlageuniversum des Teilfonds, die bestimmte Kriterien nicht erfüllen, kann dazu führen, dass sich die Performance des Teilfonds im Vergleich zu ähnlichen Fonds, die eine solche Politik nicht verfolgen, unterscheidet. Der Teilfonds beabsichtigt zwar, einen über dem Vergleichsindex liegenden Ertrag zu erwirtschaften, er kann sich jedoch auch schlechter als sein Vergleichsindex entwickeln.

Allgemeine Offenlegungen

Lesen Sie vor einer Anlage den aktuellen Verkaufsprospekt (verfügbar auf Deutsch), Basisinformationsblatt (KID) (verfügbar auf Deutsch) und sämtliche relevanten lokalen Angebotsunterlagen. Diese Dokumente sowie die Offenlegungen zur Nachhaltigkeit, die aktuellen Jahres- und Halbjahresberichte und die Satzung sind kostenlos bei Ihrem Finanzberater, Ihrem regionalen Ansprechpartner bei J.P. Morgan Asset Management, dem Fondsemittenten (siehe unten) oder auf www.jpmm.de erhältlich.

Eine Zusammenfassung der Anlegerrechte ist auf Deutsch abrufbar unter <https://am.jpmorgan.com/de/anlegerrechte>. J.P. Morgan Asset Management kann beschließen, den Vertrieb der kollektiven.

Dieses Dokument ist nicht als Beratung oder Anlageempfehlung zu verstehen. Die Positionen und die Wertentwicklung des Fonds haben sich seit der Erstellung des Berichts vermutlich geändert.

Im nach geltendem Recht zulässigen Umfang können wir Telefongespräche aufzeichnen und die elektronische Kommunikation überwachen, um unsere rechtlichen und regulatorischen Pflichten sowie unsere internen Richtlinien einzuhalten. Die personenbezogenen Daten werden von J.P. Morgan Asset Management gemäß unserer EMEA-Datenschutzrichtlinie (www.jpmm.com/emea-privacy-policy) erfasst, gespeichert und verarbeitet.

Weitere Informationen zum Zielmarkt des Teilfonds finden Sie im Verkaufsprospekt.

Risikoindikator - Der Risikoindikator beruht auf der Annahme, dass Sie das Produkt 5 Jahr(e) halten. Das Risiko des Produkts kann erheblich höher sein, wenn es für einen kürzeren Zeitraum als die empfohlene Haltedauer gehalten wird.

Die laufenden Kosten sind die Kosten, die im EU-Basisinformationsblatt für PRIIPs verwendet werden. Diese Kosten entsprechen den Gesamtkosten für die Verwaltung und den Betrieb des Fonds, einschließlich der Verwaltungsgebühren, Verwaltungskosten und sonstiger Aufwendungen (ohne

Transaktionskosten). Die Aufschlüsselung der Kosten entspricht den im Fondsprospekt angegebenen Höchstbeträgen. Ausführlichere Informationen entnehmen Sie bitte dem Fondsprospekt und dem PRIIPs-Basisinformationsblatt, die auf unserer Website verfügbar sind.

Informationen zur Wertentwicklung

Quelle: J.P. Morgan Asset Management. Die Fondspersformance wird anhand des Nettoinventarwerts (NAV) der Anteilkategorie bei Wiederanlage der Erträge (brutto) inklusive tatsächlicher laufender Gebühren und exklusive etwaiger Ausgabeauf- und Rücknahmeabschläge angegeben. Die ausgewiesene Rendite beruht auf dem NIW, der von dem Marktpreis des ETF abweichen kann. Einzelne Anteilinhaber können unter Umständen eine Rendite erzielen, die nicht der auf dem NIW beruhenden Rendite entspricht.

Die Rendite Ihrer Anlage kann sich aufgrund von Währungsschwankungen ändern, wenn Ihre Anlage in einer anderen Währung als derjenigen erfolgt, die bei der Berechnung der historischen Wertentwicklung verwendet wurde.

Die Indizes berücksichtigen weder Gebühren noch operative Kosten. Eine Anlage in die Indizes ist nicht möglich.

Sofern im Anlageziel und der Anlagepolitik des Teilfonds nicht ausdrücklich anders angegeben, dient der Vergleichsindex nur zu Vergleichszwecken.

INFORMATIONEN ZUR DARSTELLUNG DER WERTENWICKLUNG

Die Wertentwicklung wird nach BVI-Methode dargestellt. Die BVI-Methode berücksichtigt alle auf Fondsebene anfallenden Kosten (Verwaltungs- und Beratungsgebühr sowie Betriebs- und Verwaltungsaufwendungen). Zusätzliche Kosten, die sich auf die Wertentwicklung auswirken, z.B. Depotgebühren, Rücknahmegebühr, Umtauschgebühren sowie etwaige Steuern, können variieren und daher in der Darstellung nicht berücksichtigt werden.

Informationsquellen

Fondsdaten, einschließlich Performanceberechnungen und sonstige Daten, werden von J.P. Morgan Asset Management (Marketingname des Geschäftsbereichs Asset Management von JPMorgan Chase & Co. und ihrer weltweiten Tochtergesellschaften) bereitgestellt.

Der Stand der Daten entspricht, soweit nicht anders angegeben, dem Datum des Dokuments.

© 2024 Morningstar. Alle Rechte vorbehalten. Die hierin enthaltenen Informationen: (1) sind Eigentum von Morningstar; (2) dürfen nicht kopiert oder verbreitet werden; und (3) für ihre Richtigkeit, Vollständigkeit oder Aktualität wird keine Gewähr übernommen. Weder Morningstar noch seine Inhaltsanbieter sind für Schäden oder Verluste verantwortlich, die aus einer Nutzung dieser Informationen entstehen.

Regionaler Ansprechpartner

JPMorgan Asset Management (Europe) S.à r.l., Frankfurt Branch, Tanustor 1, D-60310 Frankfurt.

Herausgeber

JPMorgan Asset Management (Europe) S.à r.l., 6, route de Trèves, L-2633 Senningerberg, Luxembourg. B27900, Unternehmenskapital EUR 10.000.000.

Der Teilfonds ist in Irland zugelassen und wird von der Central Bank of Ireland reguliert.

Definitionen

NAV Nettoinventarwert der Vermögenswerte des Fonds, abzüglich der Verbindlichkeiten je Anteil.