

iShares iBonds Dec 2025 Term € Corp UCITS ETF Euro (ausschüttend) iShares V plc

November 2024

Wertentwicklung, Portfolio Positionen und Nettofondsvermögen per: 30.Nov..2024. Alle weiteren Daten per 09.Dez..2024.

Bei diesem Dokument handelt es sich um Werbematerial. Für Anleger im Deutschland. Anleger sollten vor einer Anlage die wesentlichen Anlegerinformationen (KIID) / das PRIIPs-Dokument (BiB) und den Verkaufsprospekt lesen und werden auf die vollständige Aufzählung der Risiken des Fonds im Verkaufsprospekt verwiesen.

FONDSÜBERBLICK

Der Fonds strebt durch eine Kombination aus Kapitalwachstum und Erträgen auf das Fondsvermögen die Erzielung einer Rendite aus Ihrer Anlage an, welche die Rendite des Bloomberg MSCI December 2025 Maturity EUR Corporate ESG Screened Index (der Referenzindex des Fonds) widerspiegelt.

WESENTLICHE VORTEILE

- Bietet ein Engagement in Investment-Grade-, festverzinslichen, auf Euro lautenden Unternehmensanleihen, die zwischen dem 01.01.2025 und dem 15.12.2025 fällig werden.
- In Bezug auf Anlagen im Fonds ist festgelegt, dass die von Anteilhabern per 31.12.2025 gehaltenen Anteile ohne weitere Mitteilung oder Einwilligung der Anteilhaber am 01.01.2026 zurückgenommen werden.
- Anwendung von Filtern, um Emittenten auszuschließen, die mit den folgenden Geschäftsfeldern/Aktivitäten in Verbindung stehen: Tabakherstellung, Atomwaffen, Herstellung ziviler Feuerwaffen und umstrittene Waffen, Kraftwerkskohle, Stromerzeugung aus Kraftwerkskohle, Ölsande, konventionelle Waffen und Waffensysteme/-komponenten/-unterstützungssysteme/-dienstleistungen.

RISIKOINDIKATOR

Niedrigeres Risiko

Potenziell niedrigere Rendite

Höheres Risiko

Potenziell höhere Rendite



RISIKEN IM ZUSAMMENHANG MIT KAPITAL: Der Wert der Anlagen und die daraus entstandenen Erträge sind nicht garantiert und können sowohl fallen als auch steigen. Anleger erhalten den ursprünglich investierten Betrag eventuell nicht zurück.

WESENTLICHE RISIKEN:

- Kreditrisiken, Zinsschwankungen und/oder der Ausfall eines Emittenten haben wesentliche Auswirkungen auf die Wertentwicklung von festverzinslichen Wertpapieren. Potenzielle oder effektive Herabstufungen der Kreditwürdigkeit können zu einem Risikoniveau führen.
- Die Performance eines Emittenten wird mittels ESG-Rating des Referenzindex im Branchenvergleich eingestuft. Bevor Anleger im Fonds Anlagen tätigen, sollten sie daher eine persönliche ethische Einschätzung des ESG-Screenings des Vergleichsindex vornehmen. Solche ESG-Screenings können negative Auswirkungen auf den Wert der Investitionen des Fonds im Vergleich zu einem Fonds haben, bei dem keine solchen ESG-Screenings vorgenommen werden.
- Kontrahentenrisiko: Die Zahlungsunfähigkeit von Instituten, die Dienstleistungen wie die Verwahrung von Vermögenswerten anbieten oder als Kontrahent bei Derivategeschäften oder Geschäften mit anderen Instrumenten auftreten, kann zu Verlusten für die Aktienklasse führen.
- Kreditrisiko: Möglicherweise zahlt der Emittent eines vom Fonds gehaltenen Vermögenswerts fällige Erträge nicht aus oder zahlt Kapital bei Fälligkeit nicht zurück.
- Liquiditätsrisiko: Eine geringere Liquidität bedeutet, dass es nicht genügend Käufer oder Verkäufer gibt, um Anlagen leicht zu verkaufen oder zu kaufen.
- Laufzeitfonds: Der Fonds kann in bestimmten Branchen oder Sektoren eine höhere Konzentration aufweisen als ein Fonds, der einen breiteren Index nachbildet. Im letzten Jahr seiner Laufzeit fallen die Zusammensetzung und das Risiko- und Ertragsprofil des Fonds anders aus, da die Unternehmensanleihen fällig werden. Der Fonds eignet sich möglicherweise nicht für Neuinvestitionen im letzten Jahr seiner Laufzeit oder in der Zeit kurz vor seinem letzten Laufzeitjahr.

PRODUKTINFORMATION

ISIN : IE000NXQKHU1

Auflegungsdatum der Anteilklasse : 20.Nov..2023

Basiswährung der Anteilklasse : EUR

Gesamtkostenquote (TER) : 0,12%

Gewinnverwendung : ausschüttend

Nettovermögen der Anteilklasse (M) : 184,80 EUR

ECKDATEN

Anlageklasse : Anleihen

Vergleichsindex : BBG MSCI December 2025 Maturity EUR Corporate ESG Screened Index

Auflegungsdatum des Fonds : 06.Sept..2023

Ausschüttungshäufigkeit : Vierteljährlich

Nettovermögen des Fonds (M) : 538,03 EUR

SFDR-Klassifizierung : Artikel 8

Domizil : Irland

Methodik : Sampling

Verwaltungsgesellschaft : iShares V plc

Produktstruktur : Physisch

PORTFOLIOMERKMALE

Durchschnittliche gewichtete Restlaufzeit : 0,53 Jahre

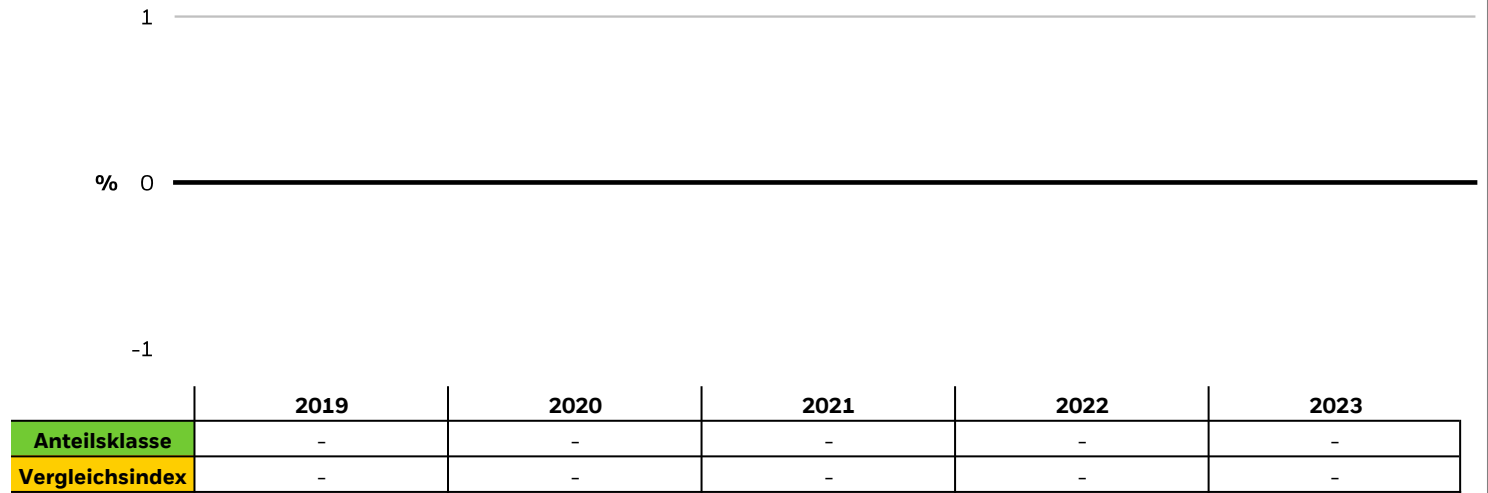
Effektive Duration : 0,52 Jahre

Rückzahlungsrendite : 2,99

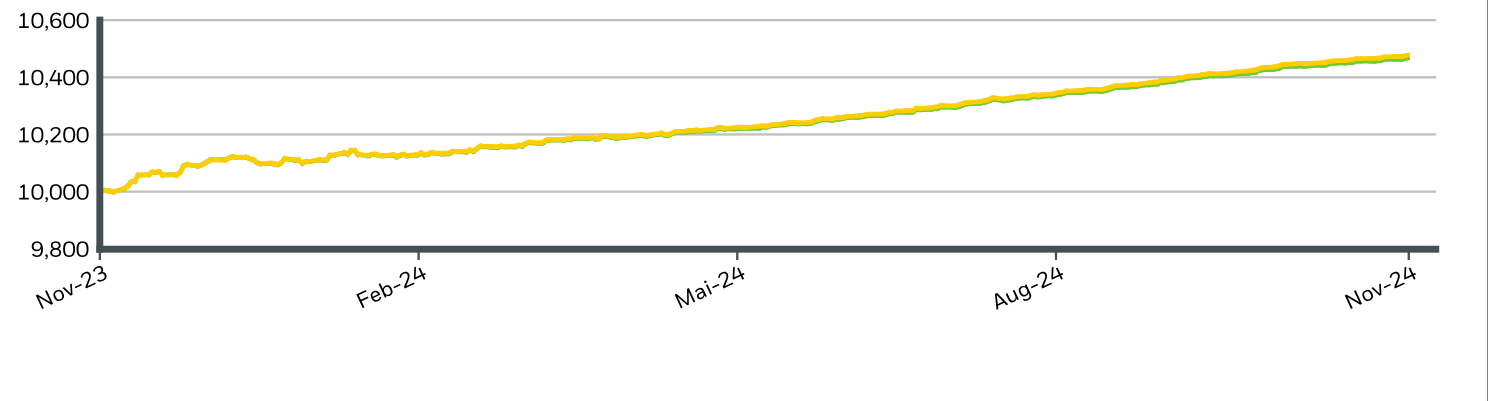
Rendite der letzten 12 Monate : 2,90%

Anzahl der Positionen : 371

WERTENTWICKLUNG IM KALENDERJAHR



THEORETISCHER WERTZUWACHS BEI ANLAGE VON 10.000 EUR SEIT AUFLEGUNG



KUMULIERTE & ANNUALISIERTE WERTENTWICKLUNG

| | KUMULIERT (%) | | | | | ANNUALISIERT (% p.a.) | | |
|------------------------|---------------|------|------|-------------------|--------|-----------------------|---------|--------------|
| | 1M | 3M | 6M | Seit Jahresanfang | 1 Jahr | 3 Jahre | 5 Jahre | Seit Auflage |
| Anteilsklasse | 0,27 | 1,12 | 2,32 | 3,43 | 4,30 | - | - | 4,55 |
| Vergleichsindex | 0,29 | 1,15 | 2,38 | 3,53 | 4,40 | - | - | 4,64 |

Die aufgeführten Zahlen beziehen sich auf die Wertentwicklung in der Vergangenheit. Die Wertentwicklung in der Vergangenheit ist kein zuverlässiger Indikator für die künftige Entwicklung und sollte nicht der alleinige Entscheidungsfaktor bei der Auswahl eines Produkts oder einer Anlagestrategie sein. Die Wertentwicklung der Anteilsklasse und des Referenzindex werden in EUR angezeigt, die Wertentwicklung des Referenzindex der Währungsgesicherten Anteilsklasse werden in EUR angezeigt. Die Wertentwicklung wird auf der Grundlage eines Nettoinventarwerts (NIW) mit reinvestiertem Bruttoertrag angezeigt, sofern vorhanden. Aufgrund von Währungsschwankungen kann Ihre Rendite höher oder geringer ausfallen, falls Sie in einer anderen Währung als derjenigen investieren, in der die Wertentwicklung in der Vergangenheit berechnet wurde. **Quelle:** BlackRock

- Anteilsklasse iShares iBonds Dec 2025 Term € Corp UCITS ETF Euro (ausschüttend)
- Vergleichsindex BBG MSCI December 2025 Maturity EUR Corporate ESG Screened Index

Kontaktieren Sie uns

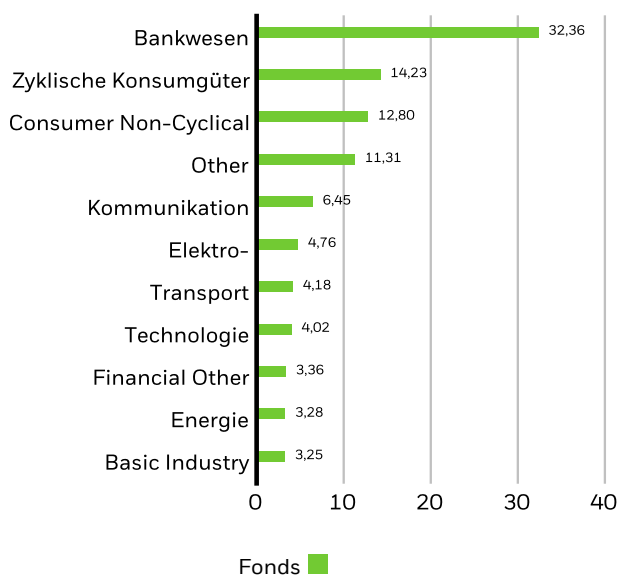
For EMEA: +353 1 612 3394 • www.blackrock.com • investor.services@blackrock.com

EMITTENTEN

| | |
|--|---------------|
| BANQUE FEDERATIVE DU CREDIT MUTUEL SA | 2,71% |
| ABN AMRO BANK NV | 1,88% |
| MERCEDES-BENZ INTERNATIONAL FINANCE BV | 1,71% |
| BMW FINANCE NV | 1,52% |
| BNP PARIBAS SA | 1,36% |
| BANCO BILBAO VIZCAYA ARGENTARIA SA | 1,22% |
| ENEL FINANCE INTERNATIONAL NV | 1,22% |
| INTERNATIONAL BUSINESS MACHINES CORP | 1,14% |
| OP CORPORATE BANK PLC | 1,08% |
| BANCO SANTANDER SA | 1,05% |
| Portfolio insgesamt | 14,89% |

Positionen unterliegen Änderungen.

AUFGLIEDERUNG NACH SEKTOREN (%)

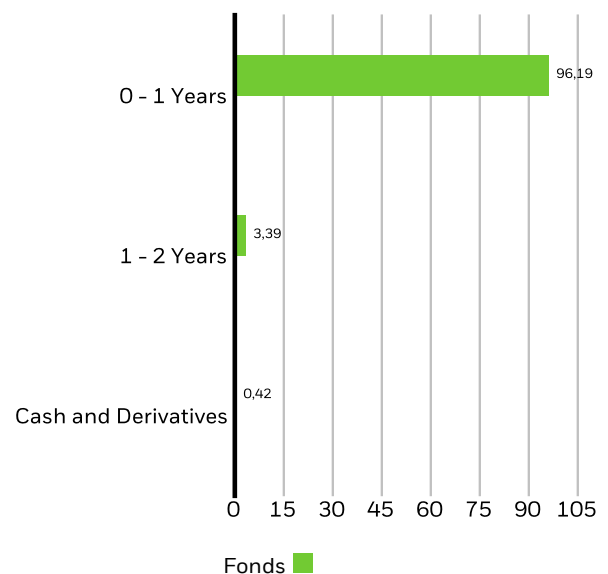


Allokationen unterliegen Änderungen. **Quelle:** BlackRock

HANDELSINFORMATIONEN

| | | | |
|----------------------|---------|----------------|--------------------------------|
| Börse | Xetra | Borsa Italiana | Nyse Euronext - Euronext Paris |
| Ticker | CEBH | IBE5 | IBE5 |
| Bloomberg-Ticker | CEBH GY | IBE5 IM | IBE5 FP |
| RIC | CEBH.DE | IBE5.MI | IBE5.PA |
| SEDOL | BR2Q059 | BRWK352 | BRWK330 |
| WKN | A3EFXA | A3EFXA | A3EFXA |
| Währung des Angebots | EUR | EUR | EUR |

AUFGLIEDERUNG NACH LAUFZEITEN (%)



Allokationen unterliegen Änderungen. **Quelle:** BlackRock

KREDITRATINGS (%)



Die Bewertung der Kreditqualität der dem Fonds zugrunde liegenden Wertpapiere erfolgt durch S&P, Moody's und Fitch und wird in die entsprechende Ratingkategorie von S&P umgerechnet. Diese Aufstellung wird von BlackRock bereitgestellt. Dabei wird der Mittelwert des Ratings der drei Agenturen verwendet, wenn alle drei Agenturen ein Rating vorgenommen haben, der geringere Wert, wenn das Wertpapier nur von zwei Agenturen bewertet wurde und ein einziges Rating, wenn kein weiteres zur Verfügung steht. Wird ein Wertpapier nicht bewertet, bedeutet dies nicht notwendigerweise, dass es von geringer Kreditqualität ist. Ein Rating unterhalb Investment-Grade entspricht einem Rating von BB und schlechter. Rating und Kreditqualität eines Portfolios können sich im Laufe der Zeit verändern.

NACHHALTIGKEITSEIGENSCHAFTEN

Nachhaltigkeitseigenschaften können Anlegern dabei helfen, nicht-finanzbezogene Nachhaltigkeitsüberlegungen in ihren Anlageprozess zu integrieren. Anhand dieser Kennzahlen können Anleger Fonds auf Grundlage ihrer Chance und Risiken in Bezug auf Umwelt-, Sozial- und Governance- (ESG)-Kriterien beurteilen. Diese Analyse bietet Einblicke in die effiziente Verwaltung und die langfristigen finanziellen Aussichten eines Fonds.

Die nachstehenden Kennzahlen dienen ausschließlich Informationszwecken und sorgen für Transparenz. Das Vorhandensein von RSG-Ratings ist kein Anhaltspunkt dafür, wie oder ob ESG-Faktoren in einen Fonds einbezogen werden. Die Kennzahlen basieren auf MSCI ESG Fund Ratings und sofern aus den Fonds-Dokumenten nichts anderes hervorgeht und sie nicht im Anlageziel des Fonds berücksichtigt werden, ändert die Einbeziehung von ESG-Kriterien auch nicht das Anlageziel des Fonds oder beschränkt das Anlageuniversum des Fonds, und es liegen keine Anzeichen dafür vor, dass eine ESG- oder eine auf Folgenabschätzung basierende Anlagestrategie oder Ausschluss-Screenings von dem Fonds angewendet werden. Weitere Informationen zu Anlagestrategien des Fonds sind dem Fondsprospekt zu entnehmen.

| | | | |
|---|-------------|---|-----------------------------------|
| MSCI ESG % Abdeckung | 97,59% | MSCI ESG Fonds Rating (AAA-CCC) | AA |
| MSCI ESG Qualitätswert – Peer Perzentil | 89,70% | MSCI ESG Qualitätswert (0-10) | 7,19 |
| Fonds in Peer Group | 330 | Fonds Lipper Global Classification | Target Maturity Bond EUR 2020+ |
| MSCI-Daten zur gewichteten durchschnittlichen Kohlenstoffintensität in Prozent | 98,98% | MSCI Gewichtete durchschnittliche Kohlenstoffintensität (Tonnen CO2E/ Mio. USD VERKÄUFE) | 84,01 |
| MSCI-Daten zum impliziten Temperaturanstieg (+0-3,0°C) | >2,0-2,5° C | MSCI-Daten zum impliziten Temperaturanstieg in Prozent | 98,98% |

Sämtliche Daten stammen aus den ESG-Fondbewertungen von MSCI per **21.Nov..2024** auf Grundlage der Bestände per **31.Okt..2024**. Daher können die Nachhaltigkeitsmerkmale eines Fonds gegebenenfalls von den ESG-Fondbewertungen von MSCI abweichen.

Um in die ESG-Fondbewertung von MSCI aufgenommen zu werden, müssen 65 % (bzw. 50 % für Anleihe- und Geldmarktfonds) sämtlicher Wertpapierbestände des Fonds aus Wertpapieren mit ESG-Abdeckung durch MSCI ESG Research abgedeckt sein (bestimmte Barmittelpositionen und andere Vermögenswerte ohne Bedeutung für die ESG-Analyse von MSCI werden im Vorfeld von der Ermittlung der Gesamtbestände des Fonds ausgeschlossen; der absolute Wert von Short-Positionen wird zwar berücksichtigt, gilt jedoch nicht als abgedeckt), das Beteiligungsdatum des Fonds muss weniger als ein Jahr alt sein und der Fonds muss über mindestens zehn Wertpapiere verfügen.

WICHTIGE INFORMATIONEN:

Ein Teil der in diesem Dokument aufgeführten Informationen (die „Informationen“) wurden von MSCI ESG Research LLC bereitgestellt, ein registrierter Anlageberater nach dem US Investment Advisers Act von 1940, und können Daten von Tochtergesellschaften (einschließlich MSCI Inc. und seine Niederlassungen („MSCI“) oder Drittanbietern (jeweils ein „Datenanbieter“) enthalten, und dürfen ohne vorherige schriftliche Genehmigung weder ganz noch teilweise vervielfältigt oder weiterverbreitet werden. Die Informationen wurden nicht dem US SEC oder einer anderen Regulierungsbehörde vorgelegt und wurden nicht zugelassen. Die Informationen dürfen nicht zum Erstellen von oder in Verbindung mit abgeleiteten Werken verwendet werden. Des Weiteren stellen die Informationen kein Angebot zum Kauf, Verkauf oder Empfehlung für Wertpapiere, Finanzinstrumente oder Produkte oder Handelsstrategien dar und sollten nicht als Maßstab oder Garantie für die zukünftige Wertentwicklung, Analyse, Prognose oder Vorhersage verstanden werden. Einige Fonds können auf MSCI-Indizes basieren oder mit ihnen verbunden sein, und MSCI kann im Rahmen von Verwaltungs- oder anderen Maßnahmen auf Basis des Fondsvermögens eine Vergütung hierfür erhalten. MSCI hat Informationsbarrieren zwischen der Aktienindex-Research und bestimmten Daten errichtet. Keine der Informationen kann alleinstehend zur Bestimmung verwendet werden, welche Wertpapiere zu kaufen oder zu verkaufen sind oder wann sie zu kaufen oder zu verkaufen sind. Die Informationen werden im gegenwärtigen Zustand zur Verfügung gestellt, und der Nutzer der Informationen trägt das volle Risiko für eine eventuelle Verwendung oder eine Entscheidung auf Grundlage dieser Informationen. Weder MSCI ESG Research noch ein anderer Datenanbieter gewähren ausdrückliche oder stillschweigende Zusicherungen oder Gewährleistungen (welche ausdrücklich ausgeschlossen sind) noch unterliegen sie einer Haftung für Fehler oder Auslassungen in Bezug auf die Informationen oder daraus entstehende Schäden. Durch den oben angeführten Haftungsausschluss wird nicht die Haftung ausgeschlossen oder beschränkt, die nach den anwendbaren Gesetzen nicht ausgeschlossen oder begrenzt werden kann.

Kontaktieren Sie uns

For EMEA: +353 1 612 3394 • www.blackrock.com • investor.services@blackrock.com

GLOSSAR

MSCI ESG Fonds Rating (AAA-CCC): Das MSCI ESG Rating wird als direkte Abbildung der ESG-Qualitätswerte berechnet und in Ratingkategorien umgesetzt (z. B. AAA = 8,6-10). Die ESG Ratings reichen von Anführer (AAA, AA), Durchschnitt (A, BBB, BB) zu Nachzügler (B, CCC).

MSCI ESG Qualitätswert (0-10): Der MSCI ESG Qualitätswert (0 – 10) für Fonds wird als gewichteter Durchschnitt der ESG-Werte der Fondsbestände berechnet. Der Wert berücksichtigt ebenfalls ESG-Ratingtrends von Beständen und das Engagement des Fonds in Bestände von Nachzüglern. MSCI-Werte legen Unternehmensbewertungen entsprechend ihrer Exposition gegenüber 35 branchenspezifischen ESG-Risiken zugrunde und sie berücksichtigen ihre Fähigkeit, wie sie im Vergleich zu ihren Konkurrenten mit diesen Risiken umgehen.

Fonds Lipper Global Classification: Die Fonds Peer Group gemäß der Definition der Lipper Global Classification.

MSCI Gewichtete durchschnittliche Kohlenstoffintensität (Tonnen CO₂E/Mio. \$ VERKÄUFE): Misst das Engagement eines Fonds in kohlenstoffintensive Unternehmen. Diese Zahl entspricht den geschätzten Treibhausgasemissionen pro 1 Million \$-Verkäufe der Fondsbestände. So können Fonds unterschiedlicher Größe miteinander verglichen werden.

MSCI-Daten zum impliziten Temperaturanstieg (+0-3,0°C): Der implizite Temperaturanstieg (ITR) gibt einen Hinweis auf die Ausrichtung eines Unternehmens oder Portfolios am Temperaturziel des Pariser Abkommens. ITR verwendet quelloffene 1,55° C-De karbonisierungspfade, die vom Network of Central Banks and Supervisors for Greening the Financial System (NGFS) stammen. Diese Pfade können regional und sektorspezifisch sein und ein Netto-Null-Ziel für 2050 festlegen. Wir nutzen diese Funktion für alle THG-Bereiche (Scopes). In einer Wirtschaft mit Netto-Null-Emissionen werden nicht mehr Treibhausgase emittiert, als der Atmosphäre entzogen werden können. Da bei der Berechnung der Kennzahl MSCI Implied Temperature Rise (+0-3,0°C) auch das Potenzial eines Unternehmens zur Reduktion seiner Emissionen berücksichtigt wird, ist diese Kennzahl zukunftsorientiert und ihre Aussagekraft somit begrenzt. Daher veröffentlicht BlackRock die ITR-Kennzahl von MSCI für seine Fonds in Temperaturbandbreiten. Dies soll die den Berechnungen zugrunde liegende Unsicherheit und die Variabilität der Kennzahl verdeutlichen.

SFDR-Klassifizierung: Artikel 8: Produkte, die ökologische oder soziale Merkmale und Verfahren der guten Unternehmensführung fördern.

Artikel 9: Produkte, die nachhaltige Anlagen zum Ziel haben und Verfahren der guten Unternehmensführung entsprechen. **Andere:** Produkte, die die Kriterien für die Einstufung als Artikel 8 oder 9 nicht erfüllen.

Die Rückzahlungsrendite: Die Rückzahlungsrendite (YTM) entspricht dem Abzinsungsfaktor, errechnet aus dem Barwert der Zahlungsströme und dem Kurs einer Anleihe (einschliesslich aufgelaufener Zinsen). Die durchschnittliche Rückzahlungsrendite des Fonds entspricht dem gewichteten Durchschnitt aller Rückzahlungsrenditen der im Fonds enthaltenen Anleihen basierend auf dem Nettoinventarwert (NAV) des Fonds. Diese Kennzahl berücksichtigt weder Gebühren noch Auslagen. Bei kündbaren Anleihen entspricht die Rückzahlungsrendite der Yield-to-Worst (YTW).

MSCI ESG % Abdeckung: Prozentsatz der Bestände eines Fonds mit MSCI ESG Ratingdaten.

MSCI ESG Qualitätswert – Peer Perzentil: Das ESG-Perzentil des Fonds im Vergleich zur Lipper Peer Group.

Fonds in Peer Group: Die Anzahl an Fonds aus der entsprechenden Lipper Global Classification Peer Group, die sich ebenfalls im ESG-Bericht befinden.

MSCI-gewichtete durchschnittliche Kohlenstoffintensität %-Abdeckung: Prozentsatz der Bestände des Fonds, für die MSCI-Daten zur Kohlenstoffintensität verfügbar sind. Die MSCI-gewichtete durchschnittliche Kohlenstoffintensität wird für Fonds mit jeder Deckung angezeigt. Fonds mit geringer Abdeckung repräsentieren angesichts der fehlenden Deckung möglicherweise nicht vollständig die CO₂-Merkmale des Fonds.

MSCI-Daten zum impliziten Temperaturanstieg in Prozent: Prozentualer Anteil der Bestände des Fonds, für die Daten von MSCI zum impliziten Temperaturanstieg verfügbar sind. Die Kennzahl MSCI Implied Temperature Rise wird für Fonds angegeben, bei denen für mindestens 65% der Bestände Daten zu dieser Kennzahl verfügbar sind.

Effektive Duration: Die effektive Duration misst die Zinssensitivität eines Fonds. Einfach ausgedrückt: Je länger die Duration eines Fonds, umso sensibler reagiert der Fonds auf Zinsänderungen. Somit weist ein Fonds mit einer Duration von 10 Jahren eine doppelt so hohe Volatilität auf wie ein Fonds mit einer fünfjährigen Duration.

Kontaktieren Sie uns

For EMEA: +353 1 612 3394 • www.blackrock.com • investor.services@blackrock.com

WICHTIGE INFORMATIONEN:

Im Europäischen Wirtschaftsraum (EWR) herausgegeben von BlackRock (Netherlands) B.V., einem Unternehmen, das von der niederländischen Finanzmarktaufsicht zugelassen ist und unter ihrer Aufsicht steht. Eingesetzter Firmensitz: Amstelveenplein 1, 1096 HA, Amsterdam, Tel.: +31(0)-20-549-5200. Handelsregister Nr. 17068311. Zu Ihrem Schutz werden Telefonate üblicherweise aufgezeichnet.

Die irischen iShares Fonds, die in diesem Dokument erwähnt werden, sind Teilfonds der iShares plc, iShares II plc, iShares III plc, iShares IV plc, iShares V plc, iShares VI plc beziehungsweise der iShares VII plc. Diese sind offene Investmentgesellschaften mit variablem Kapital in Form eines Dachfonds mit getrennter Haftung ihrer Teilfonds aufgesetzt unter dem Irischen Gesetz und autorisiert von der Aufsichtsbehörde.

Die deutschen iShares Produkte, die in diesem Dokument erwähnt werden, sind Sondervermögen oder Teilgesellschaftsvermögen, die dem deutschen Kapitalanlagegesetzbuch unterliegen. Diese Produkte werden von BlackRock Asset Management Deutschland AG verwaltet und von der Bundesanstalt für Finanzdienstleistungsaufsicht reguliert.

Weitere Informationen über den Fonds und die Anteilsklasse, zum Beispiel Details der wichtigsten zugrunde liegenden Anlagen der Anteilsklasse und die Anteilspreise sind auf der Website von iShares unter www.ishares.com einsehbar, können aber auch telefonisch unter der Nr. +44 (0)845 357 7000 oder bei Ihrem Broker oder Finanzberater erfragt werden. Der indikative Nettoinventarwert der Anteilsklasse während des Tages wird unter <http://deutsche-boerse.com> und/oder <http://www.reuters.com> ausgewiesen. Am Sekundärmarkt gekaufte Anteile eines UCITS ETF können in der Regel nicht direkt an den UCITS ETF zurückverkauft werden. Anleger, die keine zugelassenen Marktteilnehmer sind, müssen Aktien am Sekundärmarkt über einen Intermediär (z. B. einen Wertpapiermakler) kaufen und verkaufen, wofür Gebühren und zusätzliche Steuern anfallen können. Darüber hinaus kann der Marktpreis, zu dem die Anteile am Sekundärmarkt gehandelt werden, vom Nettovermögenswert je Anteil abweichen. Deshalb müssen Anleger unter Umständen beim Kauf von Anteilen mehr zahlen als den aktuellen Nettovermögenswert je Anteil und erhalten beim Verkauf möglicherweise weniger als den aktuellen Nettovermögenswert je Anteil.

Für Anleger in Deutschland: Bei diesem Dokument handelt es sich um Marketingmaterial. Der Verkaufsprospekt und die Basisinformationsblätter gemäß der Verordnung über verpackte Anlageprodukte für Kleinanleger und Versicherungsanlageprodukte (PRIIP-KIDs) sowie die Jahres- und Halbjahresberichte sind kostenlos bei der Commerzbank, Kaiserplatz, 60311 Frankfurt am Main, Deutschland, erhältlich. Die Gesellschaften beabsichtigen, bei allen Teilfonds die Anforderungen für eine Behandlung als sogenannter „transparenter Fonds“ nach Artikel 2 und 4 des deutschen Investmentsteuergesetz (InvStG) zu erfüllen. Die Einhaltung dieser Anforderungen kann jedoch nicht garantiert werden. Die Gesellschaften behalten sich vor, ihren Status als „transparenter Fonds“ aufzugeben und die erforderlichen Veröffentlichungen nicht vorzunehmen. Eine Anlageentscheidung darf nur auf Grundlage der Informationen erfolgen, die im Verkaufsprospekt, in den Basisinformationen gemäß der Verordnung über verpackte Anlageprodukte für Kleinanleger und Versicherungsanlageprodukte (PRIIPs-KIDs) sowie im letzten Halbjahresbericht bzw. ungeprüften Halbjahresabschluss und/oder dem letzten Jahresbericht bzw. geprüften Jahresabschluss der Gesellschaft enthalten sind und die auf der Website www.blackrock.com/de in deutscher und englischer Sprache erhältlich sind. Die Anleger sollten die im Dokument mit den Basisinformationsblättern gemäß der Verordnung über verpackte Anlageprodukte für Kleinanleger und Versicherungsanlageprodukte (PRIIP-KIDs) und im Verkaufsprospekt der Gesellschaft erläuterten fondsspezifischen Risiken lesen. Bitte beachten Sie, dass sich wichtige Informationen zu iShares VII im aktuellen Verkaufsprospekt und anderen Dokumenten finden, die kostenlos bei der Zahlstelle Deutsche Bank AG, Taunusanlage 12, 60325 Frankfurt am Main, Bundesrepublik Deutschland, erhältlich sind. BlackRock kann die Vermarktung jederzeit einstellen. Anleger sollten alle Merkmale des Anlageziels des Fonds verstehen, bevor sie investieren. Informationen zu Anlegerrechten und zur Einreichung von Beschwerden finden Sie unter <https://www.blackrock.com/corporate/compliance/investor-right> in deutscher Sprache.

Kapitalrisiko: Die Wertentwicklung in der Vergangenheit ist kein zuverlässiger Indikator für aktuelle oder zukünftige Ergebnisse und sollte nicht der einzige Faktor sein, der bei der Auswahl eines Produkts oder einer Strategie berücksichtigt wird. Änderungen der Wechselkurse zwischen Währungen können dazu führen, dass der Wert von Anlagen sinkt oder steigt. Bei Fonds mit höherer Volatilität können die Schwankungen besonders ausgeprägt sein, und der Wert einer Anlage kann plötzlich und erheblich fallen. Steuersätze und die Grundlagen für die Besteuerung können sich von Zeit zu Zeit ändern. BlackRock hat nicht geprüft, ob sich diese Anlage für Ihre individuellen Bedürfnisse und Ihre Risikobereitschaft eignet. Die angezeigten Daten sind nur eine zusammenfassende Information. Eine Anlageentscheidung sollte auf Grundlage des jeweiligen Prospekts getroffen werden, der beim Manager erhältlich ist. Die Angaben zu den aufgeführten Produkten in diesem Dokument dienen ausschließlich Informationszwecken. Sie stellen keine Anlageberatung dar und auch kein Angebot zum Verkauf oder eine Aufforderung zur Abgabe eines Angebots zum Kauf der hier beschriebenen Wertpapiere. Die Weitergabe dieses Dokuments bedarf der Genehmigung der Management-Gesellschaft.

Der in diesem Dokument bezeichnete Fonds oder die in diesem Dokument bezeichneten Wertpapiere werden nicht von MSCI ESG Research, Bloomberg gesponsert, unterstützt oder gefördert, und MSCI ESG Research, Bloomberg übernehmen keine Haftung in Bezug auf solche Fonds oder Wertpapiere oder einen Index, auf dem solche Fonds oder Wertpapiere beruhen. Der Prospekt enthält eine detaillierte Beschreibung der begrenzten Beziehungen von MSCI ESG Research, Bloomberg zu BlackRock und entsprechenden Fonds.

Alle hier angeführten Analysen wurden von BlackRock erstellt und können nach eigenem Ermessen verwendet werden. Die Resultate dieser Analysen werden nur bei bestimmten Gelegenheiten veröffentlicht. Die geäußerten Ansichten stellen keine Anlageberatung oder Beratung anderer Art dar und können sich ändern. Sie geben nicht unbedingt die Ansichten eines Unternehmens oder eines Teils eines Unternehmens innerhalb der BlackRock-Gruppe wieder, und es wird keinerlei Zusicherung gegeben, dass sie zutreffen.

© 2024 BlackRock, Inc. **Sämtliche Rechte vorbehalten. BLACKROCK, iSHARES, BLACKROCK SOLUTIONS sind Handelsmarken von BlackRock, Inc. oder ihren Niederlassungen in den USA und anderen Ländern. Alle anderen Marken sind Eigentum der jeweiligen Rechteinhaber.**

Kontaktieren Sie uns

For EMEA: +353 1 612 3394 • www.blackrock.com • investor.services@blackrock.com