

**HSBC ETFs PLC**

# HSBC MSCI WORLD UCITS ETF

Marketingmitteilung | Monatlicher Bericht 31 Oktober 2024 | H41H GY | EUR Hedged (Acc)

 **Anlageziel**

Der Fonds strebt an, die Erträge des MSCI World Index (der „Index“) so genau wie möglich nachzubilden. Der Fonds investiert in Aktien von im Index enthaltenen Unternehmen oder baut ein Engagement in diesen auf.

 **Anlagestrategie**

Der Index setzt sich aus großen und mittelgroßen Unternehmen in den Industrieländern weltweit zusammen, wie vom Indexanbieter definiert. Der Fonds wird passiv verwaltet und wendet eine Anlagetechnik an, die als „Optimierung“ bezeichnet wird. Diese Technik zielt darauf ab, den Renditeunterschied zwischen dem Fonds und dem Index zu minimieren, indem beim Aufbau des Portfolios der Tracking Error und die Handelskosten berücksichtigt werden. Der Fonds investiert nicht zwingend in jedes im Index enthaltene Unternehmen und die Anlagen erfolgen nicht proportional zu den Indexgewichtungen. Er kann auch in Unternehmen investieren, die nicht im Index enthalten sind, von denen jedoch mit bestimmten Indexbestandteilen vergleichbare Performance- und Risikoeigenschaften erwartet werden. Wenn der Fonds nicht in der Lage ist, direkt in die Unternehmen zu investieren, kann er ein Engagement mittels anderer Anlagen wie Hinterlegungsscheine oder Derivate erzielen. Der Fonds kann bis zu 10 % in Total Return Swaps und Differenzkontrakte investieren. Der Fonds kann bis zu 10 % in andere Fonds investieren, einschließlich HSBC-Fonds. Eine vollständige Beschreibung der Anlageziele und des Einsatzes finden Sie im Prospekt.

 **Hauptrisiken**

- Der Wert der Fondsanteile kann sowohl steigen als auch fallen und das in den Fonds investierte Kapital kann stets gefährdet sein.
- Der Wert investierbarer Wertpapiere kann sich im Laufe der Zeit aufgrund einer Vielzahl von Faktoren ändern, insbesondere politische und wirtschaftliche Neuigkeiten, Regierungspolitik, demografische, kulturelle und bevölkerungsbezogene Veränderungen, Natur- oder von Menschen verursachte Katastrophen usw.
- Wenn der Fonds anstrebt, die Indexperformance durch das Halten einzelner Wertpapiere nachzubilden, gibt es keine Garantie, dass seine Zusammensetzung oder Performance zu jeder Zeit genau derjenigen des Zielindex entsprechen wird („Tracking Error“).

**Fondsfakten**

Fondsmanager	HSBC Global Asset Management (UK) Limited
Verwahrstelle	HSBC Continental Europe
Fondsverwalter	HSBC Securities Services (Ireland) DAC

**Anteilklasse and Tracking Error Details****Wesentliche Kennzahlen**

NAV je Anteil	<b>EUR 31,98</b>
Wertentwicklung 1 Monat	<b>-1,01%</b>

**Fondsfakten**

UCITS V-konform	<b>Ja</b>
Behandlung von Dividenden	<b>Thesaurierend</b>
Dividendenwährung	<b>EUR</b>
Basiswährung des Fonds	<b>USD</b>
Currency Hedged	<b>Fully Hedged</b>
Basiswährung der Anteilklasse	<b>EUR</b>
Domizil	<b>Irland</b>
Auflegungsdatum	<b>9 Dezember 2022</b>
Anzahl der Anteile im Umlauf	<b>6.484.110</b>
Fondsvermögen	<b>USD 11.181.644.139</b>
Nachbildungsmethode	<b>Physisch - optimiert</b>
SIPP-berechtigt	<b>Ja</b>
Emittent	<b>HSBC ETFs PLC</b>
Ende des Geschäftsjahres	<b>Dez.</b>

**Gebühren und Kosten**

Laufende Kostenquote <sup>1</sup>	<b>0,160%</b>
-----------------------------------	---------------

**Codes**

ISIN	<b>IE000QMIHY81</b>
WKN	<b>A3DV0F</b>

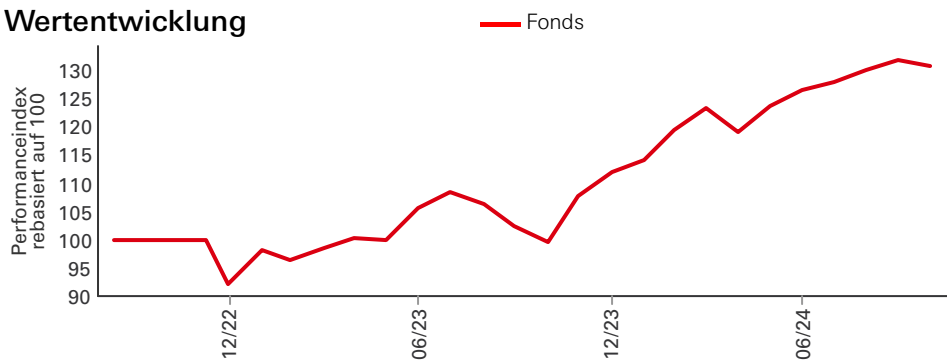
<sup>1</sup>Bei den laufenden Kosten handelt es sich um eine Schätzung aufgrund einer Änderung der Gebührenstruktur.

Die frühere Wertentwicklung lässt keine Vorhersagen für die künftige Wertentwicklung zu. Die dargestellte Wertentwicklung basiert auf Netto-Inventarwerten. Ein Ausgabeaufschlag und Ihr Depotpreis (soweit diese anfallen) sind in der Darstellung nicht berücksichtigt und wirken sich negativ auf die Wertentwicklung der Anlage aus. Bei einer Anlagesumme von EUR 1.000 ist für die Anschaffung ein Ausgabeaufschlag in der Höhe von z.B. 5% zu berücksichtigen. Die dargestellte Wertentwicklung verringert sich in diesem Beispiel um EUR 50. Zusätzlich fällt ein jährliches Entgelt für die Verwahrung und Verwaltung an. Die tatsächlichen Entgelte ergeben sich aus dem Preis- und Leistungsverzeichnis Ihrer Bank.

Dies ist eine Marketingkommunikation. Bitte lesen Sie den Prospekt und KID, bevor Sie abschließende Anlageentscheidungen treffen. Die Definition der Begriffe finden Sie über den Glossar-QR-Code sowie im Prospekt.

Quelle: HSBC Asset Management, Daten zum 31 Oktober 2024

## Wertentwicklung



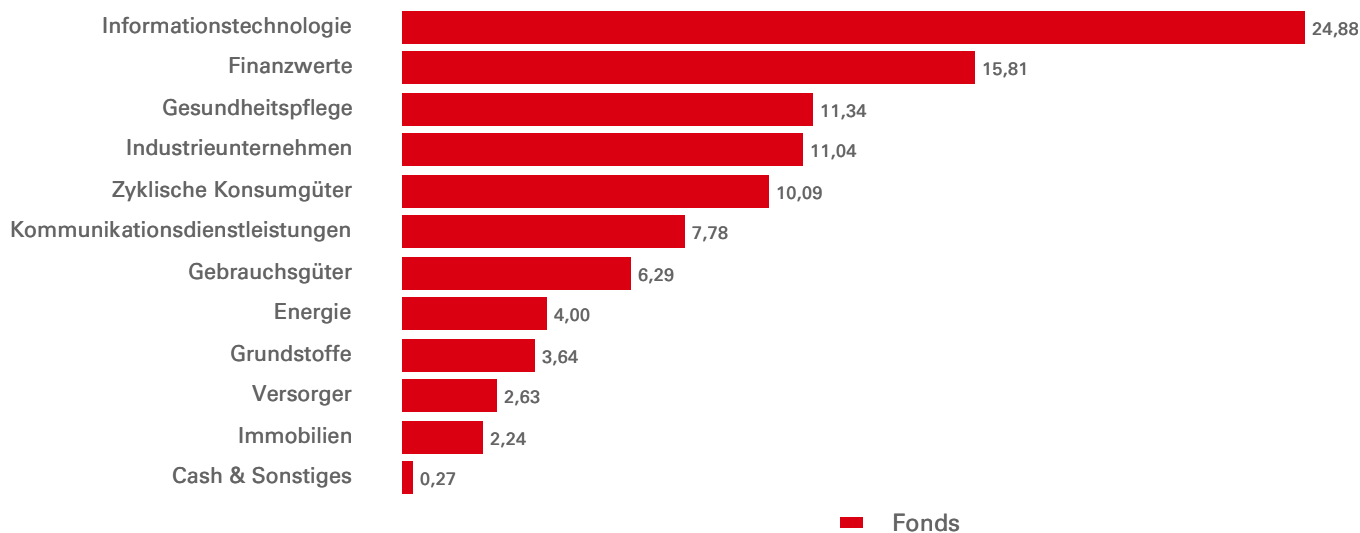
Wertentwicklung (%)	YTD	1 Monat	3 Monate	6 Monate	1 Jahr	3 Jahre annualisiert	5 Jahre annualisiert	Seit Auflegung annualisiert
Fonds	16,47	-1,01	2,05	9,63	31,08	--	--	15,09

Nachbildungsunterschied	--	--	--	--	--	--	--	--
-------------------------	----	----	----	----	----	----	----	----

Rollierende Wertentwicklung (%)	31/10/23-31/10/24	31/10/22-31/10/23	31/10/21-31/10/22	31/10/20-31/10/21	31/10/19-31/10/20
Fonds	31,08	--	--	--	--

Aktienmerkmale	Fonds	Benchmark
Anzahl der Positionen (ohne Kasse)	1.356	1.409
Durchschnittliche Marktkapitalisierung (USD Mio.)	683.764	682.785
Kurs-Gewinn-Verhältnis	19,57	19,61


## Sektorallokation (%)



Die frühere Wertentwicklung lässt keine Vorhersagen für die künftige Wertentwicklung zu. Die dargestellte Wertentwicklung basiert auf Netto-Inventarwerten. Ein Ausgabeaufschlag und Ihr Depotpreis (soweit diese anfallen) sind in der Darstellung nicht berücksichtigt und wirken sich negativ auf die Wertentwicklung der Anlage aus. Bei einer Anlagesumme von EUR 1.000 ist für die Anschaffung ein Ausgabeaufschlag in der Höhe von z.B. 5% zu berücksichtigen. Die dargestellte Wertentwicklung verringert sich in diesem Beispiel um EUR 50. Zusätzlich fällt ein jährliches Entgelt für die Verwahrung und Verwaltung an. Die tatsächlichen Entgelte ergeben sich aus dem Preis- und Leistungsverzeichnis Ihrer Bank.

Die Angaben zur Benchmark beziehen sich auf den Referenzindex des Fonds, da diese Daten auf Fondsebene und nicht auf Ebene der Anteilsklasse berechnet werden. Der Referenzindex des Fonds ist 100% MSCI World Net  
 Quelle: HSBC Asset Management, Daten zum 31 Oktober 2024

**Geografische Allokation (%)**



Top 10 Positionen	Geografische Region	Sektor	Gewichtung (%)
Apple Inc	Vereinigte Staaten	Informationstechnologie	4,80
NVIDIA Corp	Vereinigte Staaten	Informationstechnologie	4,76
Microsoft Corp	Vereinigte Staaten	Informationstechnologie	4,18
Alphabet Inc	Vereinigte Staaten	Kommunikationsdienstleistungen	2,73
Amazon.com Inc	Vereinigte Staaten	Zyklische Konsumgüter	2,53
Meta Platforms Inc	Vereinigte Staaten	Kommunikationsdienstleistungen	1,80
Broadcom Inc	Vereinigte Staaten	Informationstechnologie	1,08
Tesla Inc	Vereinigte Staaten	Zyklische Konsumgüter	1,03
Eli Lilly & Co	Vereinigte Staaten	Gesundheitspflege	0,97
JPMorgan Chase & Co	Vereinigte Staaten	Finanzwerte	0,92

Bei den zehn größten Positionen sind Zahlungsmittel und Zahlungsmitteläquivalente sowie Geldmarktfonds nicht berücksichtigt.

Name der Börse	Notierungstag	Handels- währung	Handels-zeiten	Bloomberg- Ticker	Reuters	RIC	iNAV Bloomberg	iNAV Reuters
LONDON STOCK EXCHANGE		EUR	08:00 - 16:30	--	--	--	--	--
LONDON STOCK EXCHANGE	13 Dez 2022	GBP	08:00 - 16:30	HWDE LN	HWDE.L	HWDEGPIV	HWDEGBPINA V=SOLA	
NYSE EURONEXT - EURONEXT PARIS	15 Dez 2022	EUR	09:00 - 17:30	HWOE FP	HWDE.PA	HWOEEUIV	HWOEEURINA V=SOLA	
BORSA ITALIANA SPA		EUR	--	HWDE IM	HWDE.MI	HWOEEUIV	HWOEEURINA V=SOLA	
DEUTSCHE BOERSE AG- XFRA		EUR	--	--	--	--	--	--
DEUTSCHE BOERSE AG-XETRA	15 Dez 2022	EUR	--	H41H GY	H41H.DE	HWOEEUIV	HWOEEURINA V=SOLA	
DEUTSCHE BOERSE AG-XETRA	15 Dez 2022	EUR	--	H41H GY	H41H.DE	HWOEEUIV	HWOEEURINA V=SOLA	
DEUTSCHE BOERSE AG- XFRA		EUR	--	--	--	--	--	--
BORSA ITALIANA SPA	15 Dez 2022	EUR	--	HWDE IM	HWDE.MI	HWOEEUIV	HWOEEURINA V=SOLA	

## Angaben zu Risiken

- Der Fonds kann Derivate verwenden, deren Verhalten unvorhersehbar sein kann. Die Preisbildung und Volatilität vieler Derivate kann von der strengen Nachbildung der Preisbildung oder Volatilität ihrer zugrunde liegenden Referenzwerte, Instrumente oder Vermögenswerte abweichen.
- Eine Anlagehebelung tritt auf, wenn das wirtschaftliche Engagement größer als der investierte Betrag ist, z. B. bei der Verwendung von Derivaten. Ein Fonds, der eine Hebelung einsetzt, kann aufgrund des Verstärkungseffekts bei einer Preisänderung der Referenzquelle höhere Gewinne und/oder Verluste erfahren.
- Weitere Informationen zu den potenziellen Risiken finden Sie in den Basisinformationsblatt und/oder im Prospekt bzw. Emissionsprospekt.

## Index-Haftungsausschluss

Quelle: MSCI. Die MSCI-Informationen dürfen nur für Ihren internen Gebrauch verwendet werden, dürfen in keiner Weise vervielfältigt oder weiterverbreitet und nicht als Grundlage für oder als Komponente von Finanzinstrumenten, -produkten oder -indizes herangezogen werden. Keine der MSCI-Informationen ist dazu bestimmt, als Anlageberatung oder Empfehlung für (oder gegen) jegliche Art von Anlageentscheidung zu dienen und kann daher nicht als solche herangezogen werden. Historische Daten und Analysen sollten nicht als Maßstab oder Garantie für zukünftige Performance-Analysen, -Prognosen oder -Vorhersagen angesehen werden. Die MSCI-Informationen werden ohne Haftung und Gewähr zur Verfügung gestellt, wer diese Informationen nutzt, trägt das gesamte Risiko der Nutzung dieser Informationen. MSCI, jedes seiner verbundenen Unternehmen und jede weitere an der Erfassung, Berechnung oder Erstellung von MSCI-Informationen beteiligte oder damit befasste Person (zusammen die „MSCI-Parteien“) lehnt ausdrücklich alle Zusicherungen (einschließlich, ohne einschränkende Wirkung, jede Garantie der Ursprünglichkeit, Richtigkeit, Vollständigkeit, Aktualität, der Wahrung von Eigentumsrechten, Marktgängigkeit und Eignung für einen bestimmten Zweck) hinsichtlich dieser Informationen ab. Ohne dass das Vorgenannte dadurch eingeschränkt wird, haften die MSCI-Parteien keinesfalls in irgendeiner Weise für unmittelbare, mittelbare, konkrete, Folgeschäden oder irgendwelche sonstigen Schäden oder für Schadensersatzleistungen mit Strafcharakter (einschließlich entgangener Gewinne). (www.msci.com)

## Wichtige Informationen

Das hierin enthaltene Material dient nur zu Marketingzwecken und zu Ihrer Information. Dieses Dokument ist weder vertraglich bindend noch sind wir verpflichtet, es Ihnen durch eine gesetzliche Bestimmung zur Verfügung zu stellen. Es stellt weder eine Rechts-, Steuer- oder Anlageberatung noch eine Empfehlung an die Leser dieses Materials zum Kauf oder Verkauf von Anlagen dar. Sie dürfen sich daher bei Anlageentscheidungen nicht auf den Inhalt dieses Dokuments stützen.

Die Informationen in diesem Dokument beruhen auf externen Quellen, die wir für zuverlässig halten, aber keiner neutralen Prüfung unterzogen haben. Wir übernehmen weder Gewähr noch Haftung für die Richtigkeit und Vollständigkeit der Informationen. Die in diesem Dokument vertretenen Meinungen stellen ausschließlich die Auffassungen des Autors/der Autoren dar und können sich jederzeit ändern; solche Meinungsänderungen müssen nicht publiziert werden. Der Fonds ist nicht für jeden Anleger geeignet. Es ist möglich, dass der Anleger bei Investment in diesen Fonds einen Verlust, auch bis zur Höhe seines gesamten Investments, erleidet. Die Informationen ersetzen nicht den allein maßgeblichen Verkaufsprospekt, die wesentlichen Anlegerinformationen und aktuellen Jahres- und Halbjahresberichte. Diese erhalten Sie kostenlos bei der HSBC Continental Europe S.A, Hansaallee 3, 40549 Düsseldorf sowie unter [www.assetmanagement.hsbc.de](http://www.assetmanagement.hsbc.de).

Weitere Informationen finden Sie im Prospekt.

Weitere Informationen über die Gesellschaft, einschließlich des Prospekts, der letzten Jahres- und Halbjahresberichte der Gesellschaft und der aktuellen Anteilspreise, können bei der Verwaltungsstelle per E-Mail an [ifsinvestorqueries@hsbc.com](mailto:ifsinvestorqueries@hsbc.com) oder unter [www.etf.hsbc.com](http://www.etf.hsbc.com) kostenlos in englischer Sprache angefordert werden. Einzelheiten zu den zugrunde liegenden Anlagen des Fonds sind unter [www.etf.hsbc.com](http://www.etf.hsbc.com) verfügbar. Der indikative Intraday-Nettoinventarwert des Fonds wird auf mindestens einem Terminal der großen Marktdatenanbieter, z. B. Bloomberg, angezeigt sowie auf zahlreichen Websites, die Aktienmarktdaten enthalten, darunter [www.reuters.com](http://www.reuters.com).

Der aktuelle Prospekt ist auf Englisch, Deutsch und Französisch verfügbar. Die Basisinformationsblätter (PRIIPs KID) sind in der Landessprache verfügbar, in der sie registriert sind.

Laufzeit: Die Verwaltungsgesellschaft kann den Fonds nicht einseitig kündigen. Der Verwaltungsrat kann darüber hinaus unter bestimmten im Prospekt und in der Satzung des Fonds festgelegten Umständen die Liquidation des Fonds beschließen. Weitere zusätzliche und vollständige Informationen insbesondere zu Anlegerrechten, Kosten und Gebühren finden Sie im Prospekt.

**Quelle: HSBC Asset Management, Daten zum 31 Oktober 2024**

Follow us on:



Telefon: +49 (0) 211 910 4784 E-Mail: [fonds@hsbc.de](mailto:fonds@hsbc.de) Website: [www.etf.hsbc.com](http://www.etf.hsbc.com)  
Für weitere Informationen kontaktieren Sie uns bitte Tel: +49 (0)211 910 4784. Webseite: [www.assetmanagement.hsbc.de/de](http://www.assetmanagement.hsbc.de/de)

### Glossar



[www.assetmanagement.hsbc.de/api/v1/download/document/lu0165289439/de/de/glossary](http://www.assetmanagement.hsbc.de/api/v1/download/document/lu0165289439/de/de/glossary)