

Für Privatkunden. Bei diesem Dokument handelt es sich um Marketingmaterial. Anleger sollten das KIID/PRIIPs-Dokument und den Prospekt lesen, bevor sie investieren, und sollten sich auf den Prospekt für die vollständige Liste der Risiken des Teilfonds beziehen. Diese Dokumente sind in englischer Sprache und in bestimmten anderen Landessprachen bei [www.bny.com/investments](http://www.bny.com/investments) erhältlich.

# BNY Mellon Emerging Markets Debt Local Currency Fund

Euro H (Acc.) (Hedged)

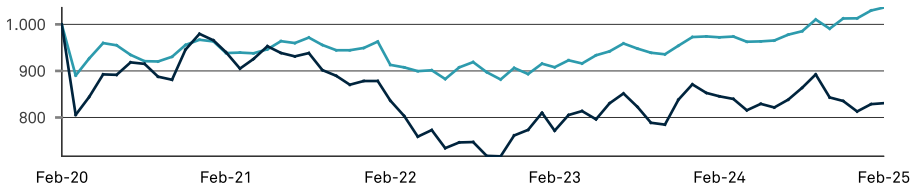
## ANLAGEZIEL

Erzielung einer überdurchschnittlichen Gesamtertritte durch ein Portfolio aus Anleihen und sonstigen Schuldtiteln von Schwellenländern einschließlich darauf bezogener Derivate.

## HINWEISE ZUM ANLAGEZIEL UND ZUR DARSTELLUNG DER WERTENTWICKLUNG

Die Wertentwicklung in der Vergangenheit ist kein Indikator für die zukünftige Wertentwicklung. Der Wert von Investitionen kann fallen. Anleger erhalten den investierten Betrag möglicherweise nicht zurück. Die Erträge aus Kapitalanlagen können variieren und sind nicht garantiert. Die Rendite Ihrer Investition kann sich aufgrund von Währungsschwankungen erhöhen oder verringern, wenn Ihre Investition in einer anderen Währung als der in der Berechnung der Wertentwicklung in der Vergangenheit verwendeten Währung getätigt wird.

## KUMULIERTE WERTENTWICKLUNG



830,73 EUR Fonds      1.036,07 EUR Benchmark

Quelle: Lipper, Stand: 28. Februar 2025. Gesamtertrag in Euro auf Basis eines Anlagebetrages von 1000 Euro inkl. der Wiederanlage von Erträgen vor Abzug britischer Steuern, nach Abzug der Gebühren (einschließlich jährlicher Verwaltungsgebühren und eines Ausgabeaufschlags in Höhe von 5%). Kosten für Transaktionen und die Verwahrung können die Wertentwicklung zusätzlich mindern.

## WERTENTWICKLUNGSDATEN IN %

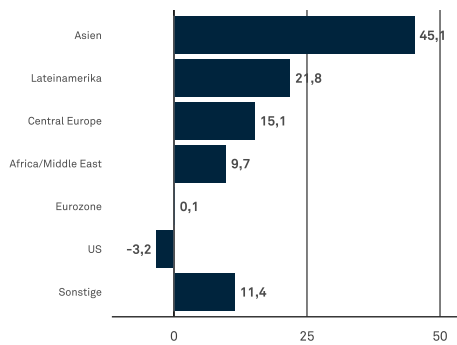
Von	29/02/2024	28/02/2023	28/02/2022	28/02/2021	29/02/2020
Fonds	-1,74	9,57	-7,73	-11,04	-5,99
Benchmark	2,41	9,26	-6,11	-9,96	3,70

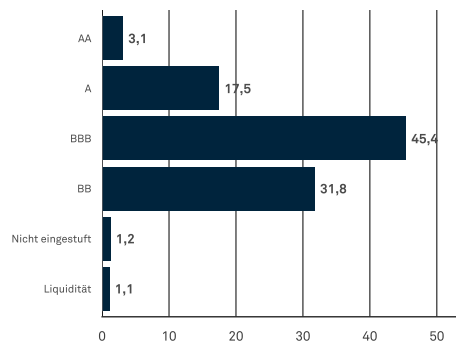
	2015	2016	2017	2018	2019	2020	2021	2022	2023	2024
Fonds	-17,50	5,67	12,10	-13,64	7,12	-2,13	-10,34	-11,95	12,64	-6,68
Benchmark	-14,92	9,94	15,21	-6,21	13,47	2,69	-8,75	-11,69	12,70	-2,38

Quelle: Lipper. Die Fondspersformance dieser Anteilsklasse wird als Gesamtertritte berechnet, basierend auf dem Nettoinventarwert, einschließlich Gebühren, aber ohne Anfangskosten, und den reinvestierten Erträgen vor Steuern, ausgedrückt in der Währung der Anteilsklasse.

## GEOGRAPHISCHE AUFTEILUNG (%)



## BONITÄTSGEWICHTUNG (%)



## TOP 10-POSITIONEN (%)

Position	Anteil (%)
Brazil (govt Of) Nota Do Tesouro Nacional 10% 01jan2027	5,7
South Africa (govt Of) 7% 28feb2031	5,7
Mexico (govt Of) 8.5% 31may2029	4,7
India (govt Of) 7.26% 06feb2033	4,7
South Africa (govt Of) 8% 31jan2030	4,5
Colombia (govt Of) 7.75% 18sep2030 B	4,1
Malaysia (govt Of) 4.921% 06jul2048 #0518	3,6
Poland (govt Of) 1.75% 25apr2032 #0432	3,1
Thailand (govt Of) 2.875% 17jun2046	2,9
Brazil (govt Of) Nota Do Tesouro Nacional 10% 01jan2033	2,9

Quelle: BNY Mellon Investment Management EMEA Limited

## INVESTMENTMANAGER



Insight ist führend in den Bereichen Risikomanagement, festverzinsliche Wertpapiere und Multi-Asset-Anlagelösungen.

Der Fonds wurde per 1. September 2021 einer anderen Investmentfirma übertragen. Vor diesem Datum wurde er von Mellon Investments Corporation, LLC verwaltet.

## BENCHMARK

Die Performance des Fonds wird gegenüber dem JPM EMBI Global Diversified Index (der „Referenzwert“) gemessen. Der Anlageverwalter verwendet den Referenzwert zum Aufbau des Anlageuniversums. Der Fonds wird aktiv verwaltet und verfolgt nicht das Ziel, sämtliche Komponenten des Referenzwerts nachzubilden. Der Anlageverwalter hat unter Berücksichtigung des Anlageziels und der Anlagepolitik, die im Prospekt ausgeführt sind, einen eingeschränkten Ermessensspielraum für Anlagen außerhalb des Referenzwerts.

Der Großteil der Anlagen des Teilfonds wird aus Komponenten des Referenzwerts bestehen, so dass das Währungs- und Sektorengagement des Fonds sowie sein Laufzeiten- und Bonitätsprofil dem des Referenzwerts ähneln werden. Die Anlagestrategie setzt der Abweichung der Portfoliobestände vom Referenzwert Grenzen und beschränkt damit auch die mögliche Outperformance des Fonds gegenüber dem Referenzwert. Die Anlagestrategie weist mittel- bis langfristig eine dem Referenzwert ähnliche Volatilität auf.

## ALLGEMEINE INFORMATIONEN ZUM FONDS

Fondsvolumen in Mio.	\$ 17,01
Benchmark	JP Morgan GBI-EM Global Diversified TR
Lipper-Sektor	Lipper Global Bond Emerging Markets Global LC
Fondstyp	ICVC
Sitz des Fonds	Irland
Fondsmanager	Teamansatz
Basiswährung	USD
Verfügbare Währungen	EUR, USD, GBP

## FONDSDATEN

Auflegung des Fonds	28 Apr 2006
Ende des Geschäftsjahres	31 Dez

## DETAILS ZUR ANTEILSKLASSE EURO H (ACC.) (HEDGED)

Auflegung	08 Mai 2008
Mindesteinlage	€ 5.000
Verwaltungsvergütung p.a.	1,50%
Max. Ausgabeaufschlag	5,00%
ISIN	IE00B2Q4XP59
WKN	A0NG1D


Anleger sollten sich auf das KIID/PRIIPs-Dokument beziehen, um eine Zusammenfassung der Gebühren zu erhalten. Die Gebühren decken die Kosten für den Betrieb des Teilfonds, einschliesslich der Kosten für Marketing und Verkauf. Diese Gebühren reduzieren das potenzielle Wachstum Ihrer Investition.

Die laufenden Kosten basieren auf den vierteljährlich berechneten Kosten, es sein denn, die verfügbaren Daten über die Wertentwicklung umfassen weniger als den Zeitraum eines vollen Kalenderjahres. In diesem Fall werden die Kosten geschätzt. Die laufenden Kosten können sich von Jahr zu Jahr ändern. Darin enthalten sind keine Performance- und Transaktionsgebühren, mit Ausnahme der Ausgabeauf-/Rücknahmeabschläge, die der Teilfonds für den Kauf oder Verkauf von Anteilen an einem anderen Anlagefonds zahlt.

**FONDRISIKEN**

- Der Wert von Investments kann sinken. Deshalb besteht die Möglichkeit, dass Anleger den investierten Betrag nicht in voller Höhe zurückerhalten. Die laufenden Erträge eines Investments können schwanken und werden nicht garantiert.
- Währungsrisiko: Dieser Fonds investiert in die internationalen Märkte. Deshalb unterliegt er Veränderungen der Wechselkurse, die auch den Wert des Fonds beeinträchtigen können.
- Geografische Konzentrationsrisiken: Wenn der Fonds in erheblichem Maße in einen einzigen Markt investiert, kann dies beträchtliche Auswirkungen auf den Wert des Fonds haben.
- Derivate-Risiko: Derivate reagieren äußerst empfindlich auf Änderungen des Werts der Vermögenswerte, von denen sich ihr Wert ableitet. Geringfügige Wertschwankungen des zugrunde liegenden Vermögenswerts können große Wertschwankungen des Derivats zur Folge haben. Das kann die Verluste und Gewinne erhöhen und Schwankungen des Werts Ihrer Anlage beschern. Bei der Verwendung von Derivaten kann ein Fonds deutlich mehr verlieren als den in Derivate angelegten Betrag.
- Änderungen der Zinssätze und Inflationsrisiko: Anlagen in Anleihen/ Geldmarktpapieren werden durch die Zinsentwicklung sowie Inflationstrends beeinflusst, die den Wert des Fonds beeinträchtigen können.
- Risiko von Kreditratings und Wertpapieren ohne Rating: Anleihen mit niedriger Bonität oder Anleihen ohne Rating sind mit einem höheren Ausfallrisiko verbunden. Diese Anlagen können den Wert des Fonds beeinträchtigen.
- Kreditrisiko: Der Emittent eines vom Fonds gehaltenen Wertpapiers bezahlt möglicherweise den Ertrag bzw. die Kapitalrückzahlung nicht bei Fälligkeit.
- Schwellenländerrisiko: Schwellenländer sind aufgrund ihrer im Vergleich weniger entwickelten Marktpraktiken mit zusätzlichen Risiken behaftet.
- Kontrahentenrisiko: Die Insolvenz von Instituten, die Dienstleistungen wie die Verwahrung von Vermögenswerten erbringen oder als Kontrahent bei Derivatgeschäften oder anderen vertraglichen Vereinbarungen auftreten, kann dem Fonds einen finanziellen Verlust beschern.
- Eine umfassende Beschreibung der Risikofaktoren ist im Abschnitt "Risikofaktoren" des Verkaufsprospekts angeführt.

**ZUSAMMENFASSENDER RISIKOINDIKATOR (SRI) - EURO H (ACC.) (HEDGED)**



Der Summary Risk Indicator ist eine Zahl zwischen 1 und 7, die in allen PRIIPs Key Information Documents (PRIIPs KID) angezeigt wird, um Anlegern einen Vergleich der Risiko- und Ertragsprofile der Fonds zu ermöglichen. 1 ist die niedrigste und 7 die höchste. Die Risikokategorie wurde auf der Grundlage historischer Performancedaten (oder indikativer Fondsperformance während der Aussetzung) berechnet und ist möglicherweise kein verlässlicher Indikator für das zukünftige Risikoprofil des Fonds. Es kann nicht garantiert werden, dass die Risikokategorie des Fonds festgelegt bleibt. Weitere Informationen finden Sie im PRIIPs-KID.]

**Falls Sie sich nicht sicher sind, welcher Investmenttyp für Sie geeignet ist, konsultieren Sie bitte einen Finanzberater.**

**WICHTIGE KUNDENINFORMATION**

Die Investment Manager werden von BNY Mellon Investment Management EMEA Limited (BNYMIM EMEA), BNY Mellon Fund Managers Limited (BNYMFM), BNY Mellon Fund Management (Luxemburg) S.A. (BNY MFML) oder den daran angeschlossenen Fondsgesellschaften mit der Erbringung von Portfoliomanagement-Dienstleistungen für die Produkte und Services beauftragt, basierend auf Verträgen zwischen Kunden von BNYMIM EMEA, BNY MFML oder BNY Mellon Fonds. Die Portfoliopositionen können jederzeit ohne vorherige Ankündigung geändert werden. Die dargestellten Informationen dienen ausschließlich zur Veranschaulichung und dürfen nicht als Anlageempfehlung verstanden werden. Anrufe dürfen aufgezeichnet werden. Weitere Informationen dazu finden Sie in unserer Datenschutz-Richtlinie [www.bnymellonim.com](http://www.bnymellonim.com). Bei BNY, BNY Mellon und Bank of New York Mellon handelt es sich um die Markennamen der The Bank of New York Mellon Corporation und können verwendet werden, um auf das Unternehmen als Ganzes und/oder seine verschiedenen Tochtergesellschaften im Allgemeinen zu verweisen. Der Fonds ist ein Teilfonds der BNY Mellon Global Funds, plc, einer nach irischem Recht gegründeten offenen Investmentgesellschaft mit variablem Kapital, beschränkter Haftung und Haftungstrennung zwischen den einzelnen Teilfonds. Das Unternehmen ist von der Zentralbank Irlands als OGAW-Fonds zugelassen. Die Verwaltungsgesellschaft ist BNY Mellon Fund Management (Luxemburg) S.A. (BNY MFML) und wird von der Commission de Surveillance du Secteur Financier (CSSF) beaufsichtigt. Eingetragener Firmensitz : 2-4 Rue Eugène Ruppert L-2453 Luxemburg. Informationen zu Anlegerrechten, einschließlich der Richtlinien zur Bearbeitung von Beschwerden und Rechtsbehelfsverfahren für Anleger, sind unter [www.bnymellonim.com](http://www.bnymellonim.com) verfügbar. Die Verwaltungsgesellschaft kann die für den Vertrieb eines oder mehrerer Teilfonds von BNYMGF in einem oder mehreren EU-Mitgliedstaaten getroffenen Vereinbarungen kündigen, und die Anteilhaber werden in diesem Fall vorab benachrichtigt. In **Deutschland** ist der Verkaufsprospekt bei BNY Mellon Fund Management (Luxembourg) S.A. (BNY MFML), Zweigniederlassung Deutschland, MesseTurm, Friedrich-Ebert-Anlage 49, 60308 Frankfurt am Main, erhältlich. Dieses Dokument wird in Deutschland von BNY Mellon Fund Management (Luxemburg) SA (BNY MFML), einer Aktiengesellschaft (Société Anonyme), die nach luxemburgischem Recht unter der Registrierungsnummer B28166 gegründet wurde . Eingetragener Firmensitz: 2-4 Rue Eugène Ruppert L-2453 Luxemburg. BNY MFML unterliegt der Aufsicht der Commission de Surveillance du Secteur Financier (CSSF). MIS0073-300425