

JOHCM Global Opportunities Fund

Fondsübersicht

- Ziel des Fonds ist es, durch die aktive Verwaltung eines konzentrierten Portfolios aus börsennotierten Aktien aus der ganzen Welt ein langfristiges Kapital- und Ertragswachstum zu erwirtschaften.
- Ein High-Conviction-Fonds, der an keinen Vergleichsindex gebunden ist und dessen Aktien aktiv ausgewählt werden.
- Die Fondsmanager suchen da nach Anlagechancen, wo der Markt den Wert gut geführter Unternehmen, die durch kluge Reinvestitionen nachhaltige aufgezinste Renditen erwirtschaften, unterschätzt.
- SFDR-Klassifizierung: Artikel 8. Genauere Informationen dazu finden Sie [hier](#).
- Vergleichsindex: MSCI AC World Index.
- Die Verwendung des Vergleichsindex schränkt die Anlageentscheidungen des Fondsmanagers nicht ein, weshalb die Anlagen des Fonds deutlich vom Index abweichen können.
- Weitere Informationen finden Sie im [Prospekt/KIID/KID](#). Bitte lesen Sie diese Dokumente aufmerksam durch und vergewissern Sie sich, dass Sie ihren Inhalt verstanden haben, bevor Sie eine Investition tätigen. Lassen Sie sich nach Möglichkeit professionell beraten.

Anteilsklasse: A Auss. EUR

ISIN: IE00B7MR5575

Fondsdaten

Fondsvolumen	781,35 Mio. EUR
Strategievolumen	5,79 Mrd. EUR
Auflegungsdatum	29. Juni 2012
Benchmark	MSCI AC World NR (Stand: 13.00 Uhr)
Gehaltene Titel	40
Fondsdomizil	Dublin
Fondstyp	UCITS (OGAW)
Steuerstatus	Steuertransparent in Deutschland
Währungen	GBP, EUR, USD
Bewertungszeitpunkt	13.00 Uhr MEZ
Ex-Dividende-Datum	31. Dezember
Zahlungsdatum	28. Februar
SFDR	Artikel 8

Das Vermögen der Strategie wird vierteljährlich neu berechnet. Die Angabe entspricht dem Stand vom 30. September 2024.

Fondsmanager



Ben Leyland
Leitender Fondsmanager

Ben verwaltet den Fonds seit der Auflegung. Er ist seit 2006 bei JOHCM und besitzt 23 Jahre Branchenerfahrung.



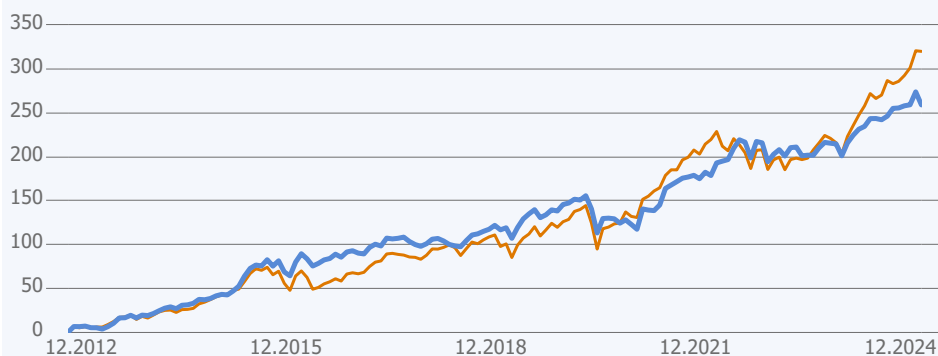
Robert Lancaster
Leitender Fondsmanager

Robert ist für den Fonds seit der Auflegung tätig. Er kam 2012 zu JOHCM und besitzt 16 Jahre Branchenerfahrung.



Wertentwicklung

Rendite seit Auflegung (%)



Renditehistorie

	1 M.	3 M.	1 J.	3 J.	5 J.	10 J.	Seit Aufl.	Annualisiert*
A Auss. EUR	-3,96	0,29	10,66	22,56	43,24	135,42	258,79	10,75
Benchmark	-0,16	7,02	25,21	27,77	75,09	181,45	319,72	12,14
Quartilsranking**	4	4	4	2	3	2	2	-

Diskrete 12-Monats-Performance bis Ende Dezember

	12.24	12.23	12.22	12.21	12.20	12.19	12.18	12.17	12.16	12.15
A Auss. EUR	10,66	7,87	2,68	22,46	-4,56	21,05	1,49	1,83	9,10	20,43

Die in der Vergangenheit erzielte Performance bietet keine Gewähr für zukünftige Ergebnisse.

Der Wert einer Anlage und die damit erzielten Erträge können aufgrund von Markt- und Währungsschwankungen sowohl steigen als auch fallen. Sie werden daher unter Umständen nicht den gesamten investierten Betrag zurückbekommen. Weitere Informationen zu den Risiken finden Sie im KID und/oder im Prospekt des Fonds. Anlagen in Unternehmen aus Schwellenländern bergen größere Risiken als Anlagen in etablierten Volkswirtschaften oder Wertpapiermärkten. Die Rechtssysteme und politischen Strukturen von Schwellenländern sind unter Umständen weniger stabil, was sich auf die Verwahrung oder den Wert der Vermögenswerte auswirken kann. Der Fonds legt unter anderem in Aktien kleinkapitalisierter Unternehmen an, die in der Regel weniger häufig und in geringerem Volumen gehandelt werden als jene größerer Unternehmen und daher eine geringere Liquidität und eine höhere Volatilität aufweisen können. Die jährliche Verwaltungsgebühr wird dem Kapital des Fonds entnommen. Dadurch erhöht sich zwar der Ertrag des Fonds, doch gleichzeitig wird das Potenzial für Kapitalwachstum eingeschränkt oder untergraben.

NIW der Anteilsklasse A in EUR, nach Gebühren bei Wiederanlage des Nettoertrags. Die Anteilsklasse A EUR wurde am 29. Juni 2012 aufgelegt. Die Wertentwicklung anderer Anteilsklassen kann von diesen Ergebnissen abweichen und ist auf Anfrage erhältlich.

*Annualisiert seit Auflegung. **Bezieht sich auf den Rang des Fonds innerhalb einer Peergroup, die alle Fonds umfasst, welche von der Investment Association (IA) oder von Lipper Global der Kategorie Global Equity zugeteilt werden. Die betreffenden Fonds sind entweder in Großbritannien, Irland oder Luxemburg domiziliert. Das Lipper Ranking bezieht sich auf die Anteilsklasse A GBP.



Portfolioaufschlüsselung (%)

Daten per 31. Dezember 2024

Die 20 größten Positionen

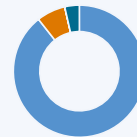
	Absolut
Sempra Energy	4,0
Deutsche Börse	3,7
Intact Financial	3,6
CRH	3,5
Philip Morris International	3,4
Shell	3,3
Atmos Energy	3,2
Compass	3,2
Sanofi	3,1
Merck	3,0
UnitedHealth	2,9
Intercontinental Exchange	2,8
Thales	2,6
Emerson	2,6
Microsoft	2,6
CDW	2,6
CMS Energy	2,5
GXO Logistics	2,5
Oracle	2,5
DBS	2,4
Gesamt	60,0

Sektoren

	Absolut
Finanzen	16,1
Industrieunternehmen	15,4
Informationstechnologie	13,2
Gesundheitswesen	13,1
Basiskonsumgüter	10,9
Versorger	9,7
Material	6,2
Energie	5,7
Nicht-Basiskonsumgüter	4,7
Kommunikationsdienste	1,5
Barmittel	3,6

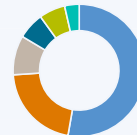
Marktkapitalisierung

	Absolut
Large (>10 Mrd. USD)	89,4
Mid (1-10 Mrd. USD)	7,1
Small (<1 Mrd. USD)	0,0
Barmittel	3,6



Regionen

	Absolute
Nordamerika	52,8
Europa ohne GB	21,2
Japan	9,6
Großbritannien	6,5
Sonstige	6,4
Barmittel	3,6



Bitte beachten Sie, dass die Summe der einzelnen Prozentangaben durch Auf- und Abrunden gegebenenfalls nicht 100,00% ergibt.

Awards und Fondsratings



Die Ratings entsprechen dem Stand vom 31.12.2024. Quelle: FWW und Fondsnote

Anteilstklassen (Informationen zu weiteren Anteilstklassen stehen auf Anfrage zur Verfügung)

	ISIN	SEDOL	Bloomberg	WKN	Ausgabeaufschlag	Jahresgebühr	Laufende Kosten	Mindestanlage*
A Auss. EUR	IE00B7MR5575	B7MR557	JOHGOEI	A1JZQG	Max. 5%	0,75%	0,81%	€ 1.000
B Auss. EUR	IE00B80FZF09	B80FZF0	JOHGOER	A1JZQH	Max. 5%	1,50%	1,56%	€ 1.000

Performancegebühr: Wenn der NIW den indexbereinigten NIW (wie im Fondsergänzung definiert) auf jährlicher Basis übertrifft, ist auf den Überschussbetrag eine Performancegebühr von 15 % zu zahlen. Die Berechnung erfolgt täglich. Eine unterdurchschnittliche Performance wird vorgetragen.

Laufende Kosten zum 31. Dezember 2024.

*Oder Gegenwert in anderer Währung.

Wichtige Informationen

Nur für professionelle Anleger.

Herausgegeben und für das Vereinigte Königreich genehmigt von J O Hambro Capital Management Limited („JOHCLM“), einer von der britischen Finanzmarktaufsichtsbehörde FCA zugelassenen und regulierten Gesellschaft. Eingetragener Sitz: Level 3, 1 St James's Market, London SW1Y 4AH. In der Europäischen Union herausgegeben von PERPETUAL INVESTMENT SERVICES EUROPE LIMITED („PISEL“), die von der irischen Zentralbank zugelassen ist. Eingetragener Sitz: 24 Fitzwilliam Place, Dublin 2, Irland D02 T296. Nachfolgende Verweise auf „JOHCM“ beziehen sich je nach dem Zusammenhang entweder auf JOHCLM oder auf PISEL. Perpetual Group ist ein Handelsname von JOHCLM und PISEL.

Dies ist eine Marketingmitteilung. Bevor Sie eine endgültige Anlageentscheidung treffen, lesen Sie bitte den Fondsprospekt und die wesentlichen Anlegerinformationen / das Basisinformationsblatt.

Diese Dokumente stehen auf Englisch auf www.johcm.com zur Verfügung und können auch bei PISEL oder (für Anleger im Vereinigten Königreich) bei JOHCLM an den oben aufgeführten Adressen bezogen werden.

Informationen zu den Anlegerrechten können [hier](#) eingesehen werden.

Die Verbreitung dieses Dokuments in anderen als den oben aufgeführten Rechtshoheitsgebieten kann gesetzlichen Beschränkungen unterliegen („Rechtshoheitsgebiete mit Beschränkungen“). Demzufolge ist dieses Dokument nicht für die Verbreitung in Rechtshoheitsgebieten mit Beschränkungen vorgesehen und sollte Personen in solchen Rechtshoheitsgebieten weder im Original noch als Kopie übermittelt werden.

JOHCM kann die Registrierung der in diesem Dokument beschriebenen Fonds jederzeit nach eigenem Ermessen aufheben.

Vertreter & Zahlstelle in Deutschland: Marcard, Stein & Co AG, Ballindamm 36, D-20095 Hamburg, Deutschland.

Die beworbene Anlage betrifft den Erwerb von Anteilen eines Fonds und nicht der ihm zugrundeliegenden Vermögenswerte.

Die in der Vergangenheit erzielte Performance bietet keine Gewähr für die zukünftige Performance. Der Wert einer Anlage und daraus erzielte Erträge können infolge von Markt- oder Wechselkurschwankungen steigen oder fallen und es kann sein, dass Sie den ursprünglich investierten Betrag nicht zurückerhalten.

Anlagen in Unternehmen aus Schwellenländern sind mit größeren Risiken verbunden als Anlagen in etablierten Volkswirtschaften und Wertpapiermärkten. In Schwellenländern sind die rechtlichen und politischen Systeme unter Umständen weniger stabil, was die Verwahrung oder den Wert von Anlagen beeinträchtigen könnte.

Der Fonds investiert auch in Aktien von kleinkapitalisierten Gesellschaften, die in der Regel weniger häufig und mit geringerem Volumen gehandelt werden als größere Gesellschaften, weshalb sie weniger liquide und volatil sind.

Die hierin enthaltenen Informationen einschließlich aller Meinungsäußerungen dienen lediglich Informationszwecken und sollen nicht als Empfehlung verstanden werden.

Die in diesem Dokument enthaltenen Informationen stellen weder allein noch in Verbindung mit anderen Dokumenten ein Angebot zum Verkauf oder zur Ausgabe oder eine Aufforderung zur Abgabe eines Angebots für den Kauf oder die Zeichnung von Anteilen der in diesem Dokument beschriebenen Fonds oder Strategien dar. Ebenso wenig bildet dieses Dokument (oder ein Teil davon) oder seine Verbreitung die Grundlage für einen Vertrag oder darf in Zusammenhang mit einem Vertrag als bindend angesehen werden.

Telefongespräche mit JOHCLM und JOHCLMI können aufgezeichnet werden. Informationen zum Umgang mit personenbezogenen Daten finden Sie in der Datenschutzerklärung von JOHCM auf der Website: www.johcm.com.

J O Hambro® und JOHCM® sind registrierte Marken von JOHCLM.

Quellen für alle Angaben: JOHCM/Lipper/MSCI Group (sofern nicht anders angegeben).

Die Informationen von MSCI dürfen nur zu internen Zwecken verwendet werden und dürfen in keiner Form reproduziert oder verbreitet oder als Grundlage für die Zusammensetzung eines Finanzinstruments, Finanzprodukts oder eines Referenzindex verwendet werden. Informationen von MSCI sollten nicht als Anlageberatung oder Empfehlung verstanden werden, auf deren Grundlage eine Anlageentscheidung getroffen (oder davon abgesehen) wird. Sie sind in dieser Hinsicht nicht als verlässlich zu betrachten. Bei Analysen, Prognosen und Vorhersagen sollten historische Daten und Analysen nicht als Hinweis oder Garantie für die zukünftige Wertentwicklung betrachtet werden. Die Informationen von MSCI werden „wie gesehen“ zur Verfügung gestellt, und der Nutzer dieser Informationen trägt das gesamte Risiko der Verwendung dieser Informationen. MSCI, jede ihrer Tochtergesellschaften und jede andere Person, die an der Zusammenstellung oder Erstellung von MSCI-Informationen mitwirkt (zusammen die „MSCI-Parteien“), schliessen ausdrücklich alle Gewährleistungen (unter anderem hinsichtlich der Echtheit, Genauigkeit, Vollständigkeit, Aktualität, Rechtmässigkeit, Marktgängigkeit und Eignung für einen besonderen Zweck) in Bezug auf diese Informationen aus. Ohne Einschränkung des Vorstehenden haften die MSCI-Parteien in keinem Fall für direkte, indirekte, spezielle oder zufällige Schäden, Strafschadensersatz, Folgeschäden (einschliesslich unter anderem entgangener Gewinne) oder andere Schäden. (www.msci.com)

FE Alpha Manager. Ratings von FE stellen keine Anlageberatung dar und Anlageentscheidungen sollten nicht ausschließlich auf deren Grundlage gefällt werden. Alle Rechte vorbehalten. © 2023 FE.

Kontakt

OEIC-Handel & Investments
+353 1 434 5239

Fax
+353 1 553 9436

E-Mail: JOH_Offshore_TAQueries@ntrs.com