

# Invesco Morningstar US Energy Infrastructure MLP UCITS ETF Acc

## MLPS

### Anlageziele

Invesco Morningstar US Energy Infrastructure MLP UCITS ETF Acc zielt darauf ab, nach Abzug von Gebühren die Entwicklung der Gesamrendite des Morningstar MLP Composite Index abzubilden.


**Bei einer Anlage in diesen Fonds handelt es sich um den Erwerb von Anteilen an einem passiv verwalteten, indexnachbildenden Fonds und nicht um den Erwerb der Vermögenswerte, die vom Fonds gehalten werden.**

### Fondsfakten

Auflegungsdatum des Fonds	15 Mai 2013
Auflegungsdatum der Anteilsklasse	15 Mai 2013
Laufende Kosten <sup>1</sup>	0,50% p.a.
Tauschgebühr <sup>1</sup>	0,75% p.a.
Fondswährung	USD
Währung der Anteilsklasse	USD
Währungsgesichert	Nein
Index	Morningstar MLP Composite Index (USD)
Indexwährung	USD
Index Bloomberg Ticker	MSMLPCT
Replikationsmethode	Synthetisch
OGAW-konform	Ja
Dachfonds	Invesco Markets plc
Anlageverwalter	Assenagon Asset Management S.A.
Depotbank	Northern Trust Fiduciary Services (Ireland) Limited
Domizil	Irland
Dividendenbehandlung	Thesaurierend
ISIN-Code	IE00B94ZB998
WKN	A1T79J
VALOR	21426042
SEDOL	BCW3L52
Bloomberg Ticker	SMLP GY
Fondsvolumen	USD 330,94m
Nettoinventarwert pro Anteil	USD 132,63
Ausgegebene Anteile	509.420
SFDR Klassifizierung	Artikel 6

### Risikoindikator

Niedrigeres Risiko Höheres Risiko



Der Risikoindikator kann sich ändern und ist auf der Grundlage der zum Zeitpunkt der Veröffentlichung verfügbaren Daten korrekt.

<sup>1</sup> Die laufenden Kosten umfassen die Managementgebühr, die Verwahrungs- und Verwaltungskosten, nicht aber die Transaktionskosten. Die Gesamtkosten ergeben sich aus der Summe der laufenden Kosten und der Swap-Gebühr. Die Kosten können aufgrund von Währungs- und Wechselkursschwankungen steigen oder sinken. Weitere Informationen zu den Kosten finden Sie in den Verkaufsunterlagen.

### Wesentliche Risiken

Die vollständigen Informationen zu den Risiken erhalten Sie in den Verkaufsunterlagen. Der Wert von Anlagen und die Erträge hieraus unterliegen Schwankungen. Dies kann teilweise auf Wechselkursänderungen zurückzuführen sein. Es ist möglich, dass Anleger bei der Rückgabe ihrer Anteile nicht den vollen investierten Betrag zurückerhalten. Die Fähigkeit des Fonds die Wertentwicklung der Benchmark nachzubilden, hängt davon ab, dass die Kontrahenten kontinuierlich die Wertentwicklung der Benchmark in Übereinstimmung mit den Swap-Vereinbarungen erzielen und wird zudem von der Streuung zwischen der Preisgestaltung von Swaps und der Preisgestaltung der Benchmark beeinflusst. Die Insolvenz von Instituten, die Dienstleistungen wie die Verwahrung von Vermögenswerten anbieten oder die als Kontrahent zu Derivaten oder anderen Instrumenten agieren, kann für den Fonds zu einem finanziellen Verlust führen. Der Fonds könnte in einer bestimmten Region oder in einem Sektor konzentriert oder in einer eingeschränkten Anzahl von Positionen engagiert sein, was zu stärkeren Schwankungen des Fondswerts als bei einem stärker diversifizierten Fonds führen könnte. Der Wert der Aktien kann durch bestimmte Faktoren wie die Umstände des Emittenten oder Wirtschafts- und Marktbedingungen beeinflusst werden. Dies kann zu Wertschwankungen führen. Der Fonds kann Wertpapiere erwerben, die nicht im Referenzindex enthalten sind und kann Swap-Vereinbarungen treffen, um die Wertentwicklung dieser Wertpapiere gegen die Wertentwicklung des Referenzindex auszutauschen.

### Über den Index

Der Morningstar MLP Composite Index ist ein Finanzindex, der aus in den USA börsennotierten Energy Master Limited Partnerships („MLP's“) besteht. Unternehmen im Besitz und dem Betrieb von Energieinfrastruktur (z. B. Pipelines, Speicher); diese profitieren von steuerlichen Anreizen, welche zu Investitionen in natürliche Ressourcen anregen. Er zielt auf die Abdeckung von 97% des MLP- Spektrums auf Basis der Marktkapitalisierung ab. Indexbestandteile werden nach nach ihren jährlichen Ausschüttungssummen gewichtet und die Gewichtung einzelner Mitglieder ist auf 10 % beschränkt.

### Die frühere Wertentwicklung lässt nicht auf zukünftige Renditen schließen.

### Indexierte Wertentwicklung, % Wachstum in den letzten 10 Jahren

- Invesco Morningstar US Energy Infrastructure MLP UCITS ETF Acc
- Morningstar MLP Composite Index (USD)



### Kumulierte Wertentwicklung zum 31 Dezember 2024 (%)

	1 Jahr	3 Jahre	5 Jahre	10 Jahre	Fondsauflegung
ETF	22,96	90,59	81,01	22,43	30,10
Index	24,52	97,90	92,78	38,90	50,72

### Wertentwicklung je Kalenderjahr (%)


	2024	2023	2022	2021	2020	2019	2018	2017	2016	2015
ETF	22,96	18,59	30,70	38,09	-31,23	7,87	-14,57	-8,86	27,95	-37,06
Index	24,52	20,10	32,34	39,84	-30,34	9,24	-13,48	-7,70	29,57	-36,26

### Rollierende 12-Monats-Wertentwicklung (%)

	12.23	12.22	12.21	12.20	12.19	12.18	12.17	12.16	12.15	12.14
ETF	22,96	18,59	30,70	38,09	-31,23	7,87	-14,57	-8,86	27,95	-37,06
Index	24,52	20,10	32,34	39,84	-30,34	9,24	-13,48	-7,70	29,57	-36,26

Quelle: Invesco, Bloomberg L.P., FactSet. Die angezeigte ETF-Wertentwicklung wird mit Bezug auf den Netto- Inventarwert (NAV), inkl. Wiederanlage der Bruttoerträge und abzüglich laufender Gebühren und Portfolio-Transaktionskosten in USD berechnet. Weitere Kosten wie z.B. Depotführungsgebühren und Transaktionskosten können den Ertrag zusätzlich mindern. Die Zahlen spiegeln nicht den aktuellen Aktienkurs, die Auswirkungen der Spanne zwischen An- und Verkaufskursen oder Broker-Provisionen wider. Der angezeigte Index gibt die Gesamrendite abzüglich reinvestierter Dividendenausschüttungen in USD an und dient nur zu Illustrationszwecken. Erträge können aufgrund von Währungsschwankungen steigen oder fallen. Die ETF-NAV-Wertentwicklung unterscheidet sich von der des Index aufgrund der laufenden Gebühren und Portfolio-Transaktionskosten und aufgrund der Tatsache, dass der ETF nicht unbedingt immer alle Wertpapiere im Index in ihrer jeweiligen Gewichtung enthält. Dieser ETF erhebt keinen Ausgabeaufschlag.

## Länderschwerpunkte (%)

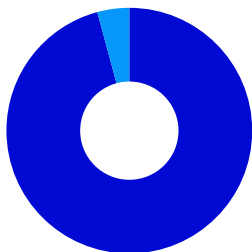


■ Vereinigte Staaten

100,0

Quelle: Invesco, per 31 Dez 2024

## Sektorschwerpunkte (%)



■ Energie

95,8

■ Versorgungsbetriebe

4,2

Quelle: Invesco, per 31 Dez 2024

## Top Positionen (%)

Name	Gewicht
ENERGY TRANSFER UNT	13,56
ENTERPRISE PRODUCTS PARTNERS UNT	11,22
MPLX COM UNT	7,53
WESTERN MIDSTREAM PARTNERS COM UNT	5,95
PLAINS ALL AMERICAN PIPELINE UNT	5,55
HESS MIDSTREAM CL A ORD	5,17
BLACK STONE MINERALS UNT	5,13
ALLIANCE RESOURCE PARTNERS UNT	5,09
SUNOCO UNT	5,07
DORCHESTER MINERALS UNT	4,95

Quelle: Invesco, per 31 Dez 2024

Informationen über Positionen sind unter [ef.invesco.com](http://ef.invesco.com) zu finden. Positionen können sich ändern.

## Wichtige Hinweise

Diese Marketing-Anzeige dient lediglich zu Diskussionszwecken und richtet sich ausschließlich an Privatanleger in Deutschland, Österreich und der Schweiz.

Informationen über unsere Fonds und die damit verbundenen Risiken finden Sie im Basisinformationsblatt (in den jeweiligen Landessprachen) und im Verkaufsprospekt (Deutsch, Englisch, Französisch) sowie in den Finanzberichten, die Sie unter [www.invesco.eu](http://www.invesco.eu) abrufen können. Eine Zusammenfassung der Anlegerrechte ist in englischer Sprache unter [www.invescomanagementcompany.ie](http://www.invescomanagementcompany.ie) verfügbar. Die Verwaltungsgesellschaft kann Vertriebsvereinbarungen kündigen.

Dies ist Marketingmaterial und kein Anlagegerät. Es ist nicht als Empfehlung zum Kauf oder Verkauf einer bestimmten Anlageklasse, eines Wertpapiers oder einer Strategie gedacht. Regulatorische Anforderungen, die die Unparteilichkeit von Anlage- oder Anlagestrategieempfehlungen verlangen, sind daher nicht anwendbar, ebenso wenig wie das Handelsverbot vor deren Veröffentlichung.

Auf dem Sekundärmarkt erworbene ETF-Anteile können normalerweise nicht direkt an den ETF zurückgegeben werden. Am Sekundärmarkt müssen Anleger Anteile mit Hilfe eines Intermediärs (z.B. eines Brokers) kaufen und verkaufen. Hierfür können Gebühren anfallen. Darüber hinaus bezahlen die Anleger beim Kauf von Anteilen unter Umständen mehr als den aktuellen Nettoinventarwert und erhalten beim Verkauf unter Umständen weniger als den aktuellen Nettoinventarwert.

Der Invesco Morningstar US Energy Infrastructure MLP UCITS ETF wird von Morningstar UK Limited ("Morningstar") nicht unterstützt, empfohlen, verkauft oder beworben. Morningstar übernimmt gegenüber Investoren des Invesco Morningstar US Energy Infrastructure MLP UCITS ETF oder anderen Teilen der Öffentlichkeit keine Zusicherung oder Garantie, weder ausdrücklich noch impliziert, hinsichtlich der Ratsamkeit, allgemein in Wertpapiere oder in den Invesco Morningstar US Energy Infrastructure MLP UCITS ETF zu investieren. Die einzige Beziehung zwischen Morningstar und Invesco Markets plc und Invesco Morningstar US Energy Infrastructure MLP UCITS ETF besteht in der Lizenzierung 1) bestimmter Warenzeichen, Dienstleistungsmarken und Bezeichnungen von Morningstar sowie dem 2) Invesco Morningstar US Energy Infrastructure MLP UCITS ETF, der von Morningstar ohne Rücksicht auf Invesco Markets plc oder den Invesco Morningstar US Energy Infrastructure MLP UCITS ETF bestimmt, zusammengestellt und berechnet wird. Bei der Bestimmung, Zusammenstellung und Berechnung des Invesco Morningstar US Energy Infrastructure MLP UCITS ETF ist Morningstar nicht verpflichtet, auf die Bedürfnisse von Invesco Markets plc oder den Invesco Morningstar US Energy Infrastructure MLP UCITS ETF Rücksicht zu nehmen. Morningstar hat nicht an der Feststellung von Preisen oder Mengen des Invesco Morningstar US Energy Infrastructure MLP UCITS ETF oder der zeitlichen Planung von Emission und Verkauf des Invesco Morningstar US Energy Infrastructure MLP UCITS ETF oder der Festlegung oder Berechnung der Gleichung zu welcher der Invesco Morningstar US Energy Infrastructure MLP UCITS ETF in liquide Mittel umgewandelt wird teilgenommen und trägt dafür auch keine Verantwortung. Morningstar obliegt hinsichtlich Verwaltung, Vermarktung oder Handel des Invesco Morningstar US Energy Infrastructure MLP UCITS ETF keinerlei Verpflichtung oder Verantwortung.

Die vollständigen Anlageziele sowie die ausführliche Anlagepolitik entnehmen Sie bitte dem aktuellen Verkaufsprospekt.

Die ESG-Informationen dienen nur zur Veranschaulichung. Die Angabe dieser Informationen gibt keinen Hinweis darauf, wie oder ob ESG-Faktoren in einen Fonds integriert werden. Sofern in den rechtlichen Angebotsunterlagen nicht anders angegeben, ändert die ESG-Integration weder das Anlageziel eines Fonds noch schränkt sie das Anlageuniversum des Fonds ein.

Deutsche Investoren erhalten die Pflichtpublikationen in Papierform oder in elektronischer Form kostenlos vom Herausgeber dieser Information sowie von der deutschen Informationsagentur (Marcard, Stein & Co AG, Ballindamm 36, 20095 Hamburg, Deutschland).

Vertreter und Zahlstelle in der Schweiz ist BNP PARIBAS, Paris, Succursale de Zurich, Selnaustrasse 16 8002 Zürich. Der Prospekt, das Basisinformationsblatt, die Finanzberichte und die Satzung der Gesellschaft können kostenlos beim Vertreter angefordert werden. Die ETFs sind in Irland domiziliert.

Dieses Material wurde herausgegeben durch Invesco Investment Management Limited, Ground Floor, 2 Cumberland Place, Fenian Street, Dublin 2, Irland und Invesco Asset Management (Schweiz) AG, Talacker 34, 8001 Zürich, Schweiz.

## Glossar

**Benchmark:** Ein Index, an dem der ETF in Bezug auf die relative Wertentwicklung, das Risiko und andere nützliche Vergleiche gemessen wird.

**Derivate:** Finanzinstrumente, deren Preis sich nach den Kursschwankungen oder Kurservartungen eines anderen Finanzinstruments richtet, des sogenannten Basiswerts. Viele Derivate sind so konstruiert, dass sie auf Preisänderungen der Basiswerte überproportional reagieren. Mit Derivaten kann man sowohl Risiken absichern als auch spekulieren. Die wichtigsten Derivate sind Zertifikate, Optionen, Futures und Swaps.

**Energy Master Limited Partnerships (MLP's):** Börsennotierte Gesellschaften, die nicht der Körperschaftsteuer unterliegen; die Struktur ist so konzipiert, dass private Investitionen in natürliche Ressourcen gefördert werden.

**ETF:** Exchange Traded Fund: ein Fonds, der genau wie eine normale Aktie an der Börse gehandelt wird. ETFs können wie gewöhnliche Aktien während der Börsenhandelszeiten ge- und verkauft werden, während bei anderen Fonds nur einmal pro Tag ein Kurs ermittelt wird.

**GICS®- Sektor:** Global Industry Classification Standard (GICS). Die GICS Struktur besteht aus 11 Sektoren, 24 Industriegruppen, 68 Branchen und 157 Teilbranchen, in der S&P und MSCI alle großen öffentlichen Unternehmen kategorisiert haben.

**Hedged:** Das beabsichtigte Ergebnis der Verringerung der Belastung des Portfolios durch ein bestimmtes Risiko, z. B. das Risiko von Wechselkursschwankungen ("Währungsabsicherung").

**ICB Industrie-Sektor:** Die Industry Classification Benchmark (ICB) klassifiziert mehr als 70.000 Unternehmen und 75.000 Wertpapiere aus aller Welt und ermöglicht damit einen Vergleich zwischen Unternehmen über vier Klassifizierungsebenen und nationale Grenzen hinweg. Das ICB-System wird von der ICB Database unterstützt. Dies ist eine Datenquelle für die globale Sektorenanalyse, die von der FTSE International Limited geführt wird.

**Index:** Referenzindex; ein Vergleichsmaßstab für die Wertentwicklung eines Portfolios.

**Laufende Kosten:** basieren auf den annualisierten Aufwendungen. Sie verstehen sich ohne Portfolio-Transaktionskosten.

**OGAW Fonds:** Abkürzung für "Organismus für gemeinsame Anlagen in Wertpapieren". Im europäischen Rechtsrahmen versteht man darunter Investmentfonds, die in gesetzlich definierte Arten von Wertpapieren und anderen Finanzinstrumenten investieren (Wertpapierfonds).

**Replikationsmethode:** Strategie, die der Fonds zur Erreichung seines Ziels anwendet.

**SEDOL:** Die Stock Exchange Daily Official List (SEDOL) ist ähnlich der deutschen Wertpapierkennnummer (WKN) eine nationale Identifikationsnummer (National Securities Identifying Number) aus dem Vereinigten Königreich und Irland.

**Swap:** Ein Swap ist ein Derivatkontrakt, bei dem zwei Parteien vereinbaren, getrennte Cashflow- oder Ertragsströme auszutauschen.

**Synthetische Replikation:** Synthetische Fonds besitzen ein diversifiziertes Portfolio von Aktien, das vom Referenzindex abweichen kann. Der ETF schließt Verträge mit einer oder mehreren Banken (jeweils eine Gegenpartei) ab, die sich verpflichten, jede Differenz zwischen der Wertentwicklung des Portfolios und der des Indexes, abzüglich etwaiger Gebühren, zu zahlen. Diese Verträge werden als Swaps bezeichnet. Der Einsatz von Swaps gewährleistet eine genaue Indexnachbildung, birgt jedoch ein Gegenparteirisiko: Wenn eine Gegenpartei die im Rahmen des Swap-Vertrags fällige Indexperformance nicht zahlen würde, wäre

der ETF stattdessen auf die Performance seines Aktienportfolios angewiesen, die niedriger ausfallen könnte als die Indexperformance. Das Risiko eines ETF gegenüber einer Swap-Gegenpartei wird durch die OGAW-Verordnung und durch Maßnahmen, die wir ergreifen, weiter eingeschränkt.

**OGAW Fonds:** Organismen für gemeinsame Anlagen in übertragbare Wertpapiere. Europäischer Regulierungsrahmen für ein Anlageinstrument, das in der gesamten Europäischen Union vermarktet werden kann.

**VALOR:** Die Valorenummer, kurz VALOR, ist in der Schweiz eine eindeutige Kennnummer börsennotierte Wertpapiere und Finanzinstrumente.

**Volatilität:** Wertschwankung.

**WKN:** Die Wertpapierkennnummer, abgekürzt WKN, ist eine in Deutschland verwendete sechsstellige Ziffern- und Buchstabenkombination zur Identifizierung von Wertpapieren.