

# Man GLG High Yield Opportunities



Monatsbericht: 28. FEBRUAR 2022

Anteilsklasse des Monatsberichts: Man GLG High Yield Opportunities I EUR

## FONDSBESCHREIBUNG

Der Fonds ist bestrebt, Einkommen und Kapitalzuwachs zu erzielen, indem er weltweit direkt oder indirekt in fest und variabel verzinsliche Wertpapiere investiert.

Eine vollständige Beschreibung des Fondsziels ist im Fondsprospekt enthalten.

## FONDSRISIKEN

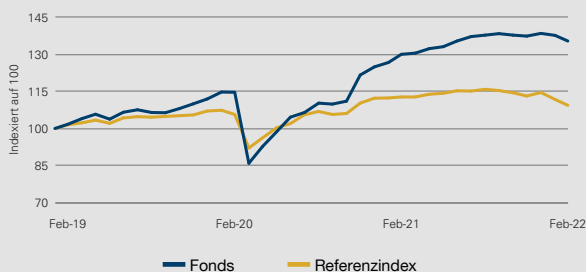
Der Wert Ihrer Anlage und der damit erwirtschafteten Erträge kann sowohl steigen als auch fallen, und Sie erhalten unter Umständen nicht den ursprünglichen Anlagebetrag zurück. Vor einer Anlage in den Fonds sollten die Anleger die mit einer Anlage verbundenen Risiken prüfen und abwägen, ob der Fonds ihren Anlageanforderungen entspricht und ob sie über genügend Ressourcen verfügen, um mögliche Verluste in Kauf zu nehmen, die aus der Anlage in den Fonds entstehen können. Anleger sollten nur dann investieren, wenn sie die Bedingungen verstanden haben, unter denen der Fonds angeboten wird. Anleger sollten die folgenden Risiken erwägen und gegebenenfalls vor einer Anlage professionellen Rat einholen:

Mit dem Anlageziel verbundenes Risiko, Marktrisiko, Gegenparteiisiko, Währungsrisiko, Liquiditätsrisiko, derivative Finanzinstrumente, Hebelungsrisiko, Gesamtrendite, Schwellenmärkte, hybride Wertpapiere, Wertpapiere ohne, Investment Grade Bewertung. Weitere Einzelheiten finden Sie im Risiko-Glossar. Anleger sollten vor einer Anlage die Angebotsunterlagen des Fonds lesen und zu Rate ziehen.

## JÄHRLICHE WERTENTWICKLUNG

	28 Feb 17 - 28 Feb 18	28 Feb 18 - 28 Feb 19	28 Feb 19 - 29 Feb 20	29 Feb 20 - 28 Feb 21	28 Feb 21 - 28 Feb 22
Berichtsklasse	-	-	12,78%	13,46%	4,17%
Referenzindex	-	-	4,16%	6,78%	-3,07%
Referenzindex 2	-	-	5,35%	5,59%	-2,42%

## WERTENTWICKLUNG (SEIT AUFLEGUNG)



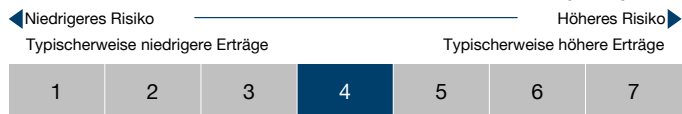
Quelle: Man Group plc (28. Februar 2022)

## RENDITE AUS WERTENTWICKLUNG

	Berichtsanteils klasse	Referenzindex	Referenzindex 2
1 Monat	-1,67%	-2,14%	-3,11%
3 Monate	-1,45%	-3,34%	-3,77%
6 Monate	-1,73%	-5,66%	-5,01%
YTD	-2,19%	-4,59%	-4,58%
1 Jahr	4,17%	-3,07%	-2,42%
3 Jahre	33,29%	7,81%	8,54%
5 Jahre	-	-	-
Seit Auflegung	36,25%	10,53%	11,52%

Die in der Vergangenheit erzielte Performance gibt keinen Aufschluss über zukünftige Ergebnisse. Die Rendite kann infolge von Währungsschwankungen steigen oder fallen. Die dargestellte Performance versteht sich nach Abzug der laufenden Kostenquote (TER) der Berichtsklasse, Performancegebühren und Transaktionskosten und vor Abzug von Steuern bei Wiederanlage der Bruttodividendenerträge. Eventuell angefallene Ausgabeaufschläge und Rücknahmeabschläge sind nicht berücksichtigt. Für andere Anteilsklassen gelten möglicherweise unterschiedliche Gebühren.

## SYNTHETISCHER RISIKO- UND ERTRAGSINDIKATOR (SRRI)



Eine Erklärung zur Berechnung des SRRI finden Sie im Glossar.

## AUSZEICHNUNGEN UND RATINGS\*

MORNINGSTAR RATING™

★★★★

Die angegebenen Ratings gelten nur für die Anteilsklasse des Monatsberichts. Anteilsklassen haben möglicherweise unterschiedliche Performancemerkmale bzw. Ratings. Ratings dürfen nicht als eine Anlageempfehlung verstanden werden.

Auszeichnungen dürfen nicht als Anlageempfehlung verstanden werden.

## FONDSANGABEN

Auflegungsdatum <sup>1</sup>	17. Januar 2019
Fondsvolumen	EUR 814.598.383
Portfolio-Manager	Mike Scott
Struktur	UCITS
Sitz	Irland
Referenzindex (RI) <sup>†</sup>	ICE BofA Global High Yield Index (EUR, TR) Hedged
Referenzindex 2	ICE BofA European Currency High Yield Constrained (EUR Hedged)
Bewertungsfrequenz	Täglich
Handelsfrequenz	Täglich
Zeichnungen	Vor 12:00 (Dublin) am Handelstag
Rücknahmen	Vor 12:00 (Dublin) am Handelstag
Laufende Kosten (Lfd.K.) <sup>1</sup>	0,82%

<sup>1</sup> Bezieht sich nur auf die Berichtsanteilsklasse. Andere Klassen können unterschiedlich sein.

## KENNZAHLEN (SEIT AUFLEGUNG)

	Berichtsanteils klasse	Referenzindex	Referenzindex 2
Annualisierte Rendite	10,42%	3,26%	3,56%
Annualisierte Volatilität	17,19%	9,39%	9,50%
Sharpe-Ratio <sup>2</sup>	0,63	0,40	-
Korrelation	0,95	-	-
Beta	1,73	-	-
Information Ratio	0,81	-	-
Tracking Error	8,84%	-	-
Annualisierte Volatilität (Täglich)	7,81%	6,27%	-
Sharpe Ratio (Täglich)	1,39	0,59	-
Information Ratio (Täglich)	1,34	-	-

<sup>2</sup> Die Sharpe Ratio stellt ein absolutes Maß der risikobereinigten Rendite dar. Negative Sharpe-Ratios werden nicht angezeigt, da sie zu Missverständnissen führen können.

## PORTFOLIOSTRUKTUR

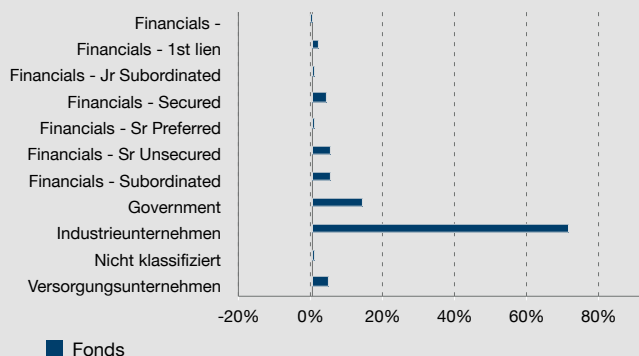
### PORTFOLIO-KENNZAHLEN

Rendite	6,47%
Laufende Verzinsung	5,05%
Spread Duration	5,54
Anzahl Long-Positionen	122
Anzahl Short-Positionen	25

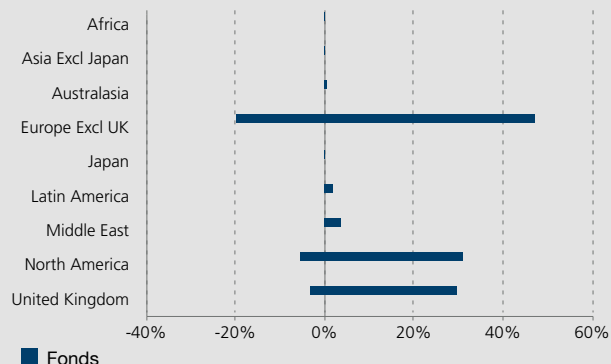
### WÄHRUNGSSTRUKTUR

CAD	0,00%
CHF	0,00%
EUR	51,11%
GBP	27,48%
USD	21,41%

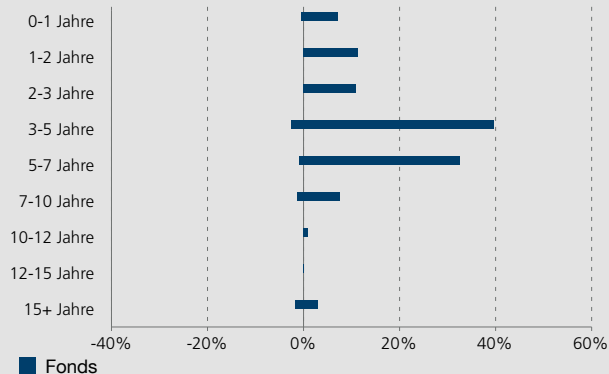
### SEKTORAUFTEILUNG



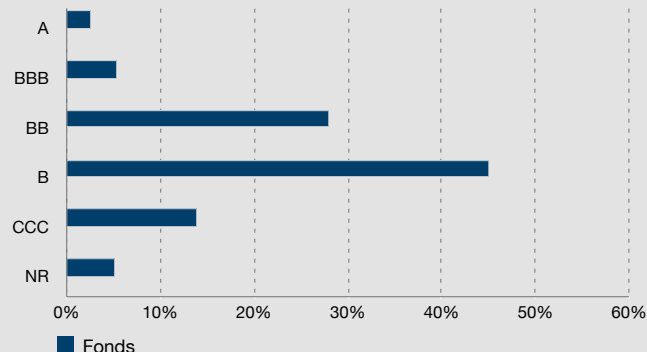
### LÄNDERGEWICHTUNG



### DURATIONSSTRUKTUR



### KREDITRATING



## HISTORISCHE WERTENTWICKLUNG

	Jan	Feb	Mrz	Apr	Mai	Jun	Jul	Aug	Sept	Okt	Nov	Dez	YTD
2019	0,52%	1,69%	2,26%	1,71%	-1,87%	2,75%	0,85%	-1,01%	-0,02%	1,58%	1,71%	1,85%	12,60%
2020	2,50%	-0,12%	-25,10%	7,96%	6,48%	5,94%	1,85%	3,53%	-0,36%	1,09%	9,55%	2,72%	11,61%
2021	1,45%	2,60%	0,37%	1,35%	0,60%	1,79%	1,31%	0,44%	0,39%	-0,38%	-0,29%	0,75%	10,85%
2022	-0,53%	-1,67%	-	-	-	-	-	-	-	-	-	-	-2,19%

## NAV-TABELLE

Klasse	NAV	2019	2020	2021	ISIN	Mindest-anlage	Mindest-folgeanlage	Agio†	Disagio	Lfd. Kosten	Performance-Gebühr
<b>I EUR</b>	136,25	-	11,61%	10,85%	IE00BDTYYL24	1.000.000	-	-	-	0,82%	-
D EUR	133,27	-	10,77%	10,02%	IE00BDTYYP61	1.000	-	-	-	1,57%	-
D H CHF	101,17	-	-	-	IE0008FJL2B6	1.000	-	-	-	1,58%	-
D USD Net-Dist MO H	99,81	-	-	-	IE00BK63DV41	1.000	-	-	-	1,55%	0,00%
DV USD	147,15	-	-	10,86%	IE00BL6VJ735	1.000	-	-	-	1,60%	0,00%
I EUR Net-Dist MO H	99,26	-	-	-	IE000Q08BPC1	1.000.000	-	-	-	0,83%	0,00%
I H CHF	100,91	-	-	-	IE000YB1G2W0	1.000.000	-	-	-	0,83%	-
I H GBP	138,81	-	11,62%	11,43%	IE00BDTYYN48	1.000.000	-	-	-	0,82%	-
I H USD	143,60	-	13,45%	11,60%	IE00BDTYYM31	1.000.000	-	-	-	0,82%	-
I USD Net-Dist MO H	136,97	-	-	11,68%	IE00BK63DT29	1.000.000	-	-	-	0,82%	0,00%
IF EUR	129,35	-	11,94%	11,18%	IE00BJXMVL37	1.000.000	-	-	-	0,52%	-
IF H GBP	132,87	-	11,95%	11,77%	IE00BJ5K4V63	1.000.000	-	-	-	0,52%	-
IF H GBP G-Dist MO	116,92	-	11,84%	11,75%	IE00BHZHG844	1.000.000	-	-	-	0,52%	0,00%
IF H GBP Net-Dist MO	116,94	-	11,94%	11,73%	IE00BHZHG737	1.000.000	-	-	-	0,52%	0,00%
ILU H GBP G-Dist Q	121,07	-	12,35%	12,07%	IE00BGLSPX24	1.000.000	-	-	-	0,22%	20,00%
IV USD	148,04	-	-	11,29%	IE00BL6VJ842	1.000.000	-	-	-	1,10%	0,00%

†Die maximalen Ausgabeaufschläge entsprechen dem angegebenen Satz.

\*Auszeichnungen bzw. Ratings dürfen nicht als Empfehlung in Bezug auf eine Gesellschaft der Man Group oder ihrer Produkte oder Dienstleistungen ausgelegt werden. Informationen zu den Kriterien, anhand derer die Auszeichnungen/Ratings festgelegt werden, finden Sie auf den Websites der Sponsoren/Ratingagenturen.

Morningstar Analyst Rating™ & Morningstar Rating™ © Morningstar. Alle Rechte vorbehalten. Die hier enthaltenen Informationen: (1) sind das Eigentum von Morningstar und/oder seinen Inhaltsanbietern; (2) dürfen weder kopiert noch weitergegeben werden; und (3) es wird keine Gewähr für deren Richtigkeit, Vollständigkeit oder Aktualität gegeben. Weder Morningstar noch seine Inhaltsanbieter haften für Schäden oder Verluste, die sich aus der Verwendung dieser Informationen ergeben. Die vergangene Wertentwicklung von Morningstar Rating ist keine Garantie für künftige Ergebnisse. Genauere Informationen über Morningstar Analyst Rating & das Morningstar Rating, einschließlich der von ihnen angewandten Methodik, sind gegebenenfalls auf Anfrage erhältlich.

†Weitere Einzelheiten entnehmen Sie bitte dem Prospekt des Fonds.

^Die genannten Organisationen und/oder Finanzinstrumente sind nur zu Referenzzwecken angegeben. Der Inhalt dieses Informationsmaterials darf nicht als Kauf- oder Verkaufsempfehlung ausgelegt werden.

## GLOSSAR

<b>Annualisierte Rendite</b>	Die annualisierte Gesamrendite entspricht einem durchschnittlichen Geldbetrag, der innerhalb eines bestimmten Zeitraums in jedem Jahr durch die Anlage erwirtschaftet wird. Sie wird berechnet, um darzustellen, welchen Ertrag ein Anleger in einem bestimmten Zeitraum erhalten würde, wenn die jährliche Rendite zusammengefasst würde.
<b>Annualisierte Volatilität</b>	Die Volatilität bezeichnet Tempo und Ausmaß der Kursbewegungen in Bezug auf ein Portfolio, ein Wertpapier oder einen Index. Wenn der Kurs mit starken Ausschlägen nach oben und unten schwankt, weist er eine hohe Volatilität auf. Wenn der Kurs langsamer und in geringerem Ausmaß schwankt, weist er eine geringere Volatilität auf. Wird als Maß für das mit einer Anlage verbundene Risiko verwendet. Die annualisierte Volatilität entspricht dem durchschnittlichen jährlichen Niveau der Volatilität über einen bestimmten Zeitraum.
<b>Beta</b>	Ein Maß für die Sensitivität eines Anlageportfolios gegenüber den Marktbewegungen. Das Beta-Vorzeichen (+/-) gibt an, ob sich die Renditen des Portfolios im Durchschnitt entsprechend (+) oder entgegen der Markttrichtung (-) entwickeln. Der Markt hat ein Beta von 1. Falls das Portfolio ein Beta von weniger (mehr) als 1 aufweist, bedeutet dies, dass das Wertpapier theoretisch weniger volatil (volatiler) als der Markt ist.
<b>Korrelation</b>	Ein Maß für die Wechselbeziehung oder die Stärke der Beziehung zwischen zwei Anlagen. Eine Korrelation von 1 bedeutet, dass sich die beiden Anlagen vollständig synchron entwickeln. -1 zeigt an, dass sie sich in symmetrisch entgegengesetzte Richtungen bewegen und 0 bedeutet, dass keine Beziehung zwischen ihnen besteht.
<b>Kreditrating (Qualität)</b>	Eine Bewertung von S&P, Moody's oder Fitch, die die Finanzkraft des Emittenten einer Anleihe und die Wahrscheinlichkeit eines potenziellen Verzugs bei den Zins- und Tilgungszahlungen anzeigt. Das höchste Kreditrating nach dem Bewertungsschema von S&P ist beispielsweise „AAA“. Das niedrigste Rating, das noch als „Investment Grade“ angesehen wird, ist „BBB-“. Anleihen mit einem Rating unter „BBB-“ werden als „Sub-Investment Grade“- oder „High Yield“-Anleihen bezeichnet. Wenn die Anleihe von mehr als einer Rating-Agentur bewertet wurde, wird das beste Rating ausgewählt. Wenn keine offizielle Bewertung von S&P, Moody's oder Fitch vorliegt, wird ein Rating für den Emittenten verwendet, sofern verfügbar.
<b>Ausschüttungsertrag</b>	Der Ausschüttungsertrag spiegelt die zu erwartenden Beträge, die in den nächsten zwölf Monaten möglicherweise ausgeschüttet werden, als Prozentsatz des Nettoinventarwerts je Anteil des Fonds zum angegebenen Datum wider. Der Betrag kann geschätzt werden. Ausgabeaufschläge sind nicht enthalten und die Investoren unterliegen bei Ausschüttungen möglicherweise einer Steuerpflicht.
<b>Duration</b>	Die Duration wird in Jahren ausgedrückt und misst die Sensitivität eines Anleihekurses gegenüber einer Änderung der Zinssätze. Die Anleihekurse stehen in umgekehrter Beziehung zu den Zinssätzen.
<b>Ausgabeaufschläge</b>	Bei den dargestellten Ausgabeaufschlägen handelt es sich um Höchstwerte. In manchen Fällen zahlen Sie möglicherweise einen geringeren Betrag. Die tatsächlichen Kosten erfahren Sie von Ihrem Finanzberater oder der Vertriebsgesellschaft.
<b>Engagement</b>	Dies bezieht sich auf den Teil eines Portfolios, der den Wertschwankungen eines bestimmten Wertpapiers, Sektors, Marktes oder einer wirtschaftlichen Variablen ausgesetzt ist. Das Engagement wird gewöhnlich in Prozent des Gesamtportfolios ausgedrückt, z. B. hat das Portfolio ein Engagement von 10 % im Bergbau.
<b>Devisenterminkontrakt</b>	Ein Devisenterminkontrakt ist eine Vereinbarung über den Kauf oder Verkauf eines bestimmten Betrags in einer Fremdwährung zu einem festgelegten Kurs, wobei die Abwicklung an einem vorbestimmten Zeitpunkt in der Zukunft erfolgt.
<b>Information Ratio</b>	Quote der Portfoliorenditen, die über einer Benchmark (in der Regel einem Index) liegen, im Verhältnis zur Volatilität dieser Renditen. Diese Quote gibt die Fähigkeit eines Portfolio-Managers zur Erzielung von Überschussrenditen gegenüber einer Benchmark an. Die Volatilität wird anhand des Tracking Errors gemessen.
<b>Long-Position</b>	Ein Wertpapier, das in der Erwartung gekauft wird, dass sein Wert steigt.
<b>Fälligkeit</b>	Die Fälligkeit bezeichnet den Zeitraum bis zum Ablauf eines Finanzinstruments. Danach muss es entweder erneuert werden oder es erlischt.
<b>NIW</b>	Der Nettoinventarwert (NIW) stellt den Wert je Anteil dar. Er ergibt sich aus dem Wert des Nettovermögens des Fonds (der Wert des Vermögens des Fonds abzüglich seiner Verbindlichkeiten), dividiert durch die Anzahl der ausstehenden Anteile.
<b>Netto- und Bruttoengagement</b>	Die Höhe des Engagements eines Portfolios im Markt. Das Nettoengagement wird berechnet, indem der Anteil des Portfolios mit einem Short-Marktengagement vom Long-Anteil des Portfolios abgezogen wird. Wenn beispielsweise ein Portfolio 100 % Long-Positionen und 20 % Short-Positionen hält, beträgt das Nettoengagement 80 %. Das Bruttoengagement wird berechnet, indem der absolute Wert der Long- und Short-Positionen zusammengefasst wird. Wenn beispielsweise ein Portfolio 100 % Long-Positionen und 20 % Short-Positionen hält, beträgt das Bruttoengagement 120 %.
<b>Laufende Kostenquote (LKQ)</b>	Die LKQ basiert auf den Ausgaben und kann von Jahr zu Jahr schwanken. Die laufenden Kosten enthalten Verwaltungsgebühren, jedoch keine (ggf. anfallenden) Performancegebühren und Portfoliotransaktionskosten, ausgenommen etwaige Ausgabeaufschläge oder Rücknahmeabschläge, die der Fonds beim Kauf oder Verkauf von Anteilen eines anderen Teilfonds zahlen muss. Die von Ihnen getragenen Kosten werden auf die Funktionsweise des Fonds verwendet, einschließlich der Vermarktung und des Vertriebs der Fondsanteile. Diese Kosten beschränken das potenzielle Wachstum Ihrer Anlage.
<b>Übergewichtung/Untergewichtung</b>	Bezieht sich auf die Position eines Fonds im Verhältnis zu seinem gewählten Referenzindex. Übergewichtung bedeutet, dass ein Fonds einen größeren Anteil an einem bestimmten Wertpapier hält als der Referenzindex, Untergewichtung bedeutet, dass ein Fonds im Vergleich zu seinem Referenzindex einen geringeren Anteil an einem bestimmten Wertpapier hält.
<b>Performancegebühr</b>	Die Gebühr, die an einen Anlageverwalter gezahlt wird, wenn bestimmte Performancewerte (die häufig über den im Anlageziel festgelegten Werten liegen) innerhalb eines bestimmten Zeitraums erreicht werden. Eine vollständige Beschreibung finden Sie im Fondsprospekt.
<b>Rücknahmegebühr</b>	Hierbei handelt es sich um den Höchstbetrag, der von Ihrer Anlage vor der Auszahlung der Erlöse abgezogen werden kann.
<b>Laufende Rendite</b>	Auf Wertpapiererebene entspricht die laufende Rendite dem jährlichen Ertrag aus einer Anlage, dividiert durch ihren aktuellen Marktwert. Auf Fondsebene entspricht sie dem gewichteten Durchschnitt der beteiligten Wertpapiere auf der Grundlage der absoluten Gewichtungen.
<b>Sektor (i)</b>	Ein Sektor ist ein Wirtschaftsbereich, in dem Unternehmen gleichartige oder ähnliche Produkte oder Dienstleistungen anbieten. Es kann sich auch um eine Branche oder einen Markt mit gemeinsamen Betriebseigenschaften handeln. Die Aufteilung einer Volkswirtschaft in verschiedene Teile ermöglicht eine tiefergehende Analyse der Volkswirtschaft insgesamt.
<b>Sektor (ii)</b>	Eine Vergleichsgruppe von Fonds, die die gleichen Anlageziele aufweisen oder in die gleiche Art von Vermögenswerten investieren. Diese werden von unabhängigen Gesellschaften organisiert, beispielsweise der Investment Management Association im Vereinigten Königreich. Die durchschnittliche Performance eines Sektors wird häufig für Vergleiche mit der Performance eines einzelnen Fonds in diesem Sektor herangezogen.
<b>Sharpe-Ratio</b>	Die Sharpe-Ratio ist eine Maßzahl zur Berechnung der risikobereinigten Rendite und ist zum Branchenstandard für derartige Berechnungen geworden. Die Sharpe-Ratio ist die durchschnittliche Rendite, die über den risikofreien Zinssatz je Volatilitäts- oder Gesamtrisikoeinheit hinaus erwirtschaftet wird. Je höher die Sharpe-Ratio ist, desto besser, wobei ein Wert über 1 in der Regel als gut, ein Wert über 2 als sehr gut und ein Wert von 3 oder höher als hervorragend angesehen wird. Da sie ein absolutes Maß der risikobereinigten Rendite darstellt, erfolgt bei negativen Sharpe-Ratios wegen der Gefahr von Missverständnissen keine Angabe.
<b>Short-Position</b>	Fondsmanager nutzen diese Technik, um ein Wertpapier auszuleihen und es anschließend zu verkaufen, mit der Absicht, es billiger zurückzukaufen, wenn der Kurs fällt. Die Position profitiert von einem Wertverlust des Wertpapiers. Im Rahmen von OGAW-Fonds können Derivate – beispielsweise Kursdifferenzkontrakte – eingesetzt werden, um eine Short-Position zu simulieren.
<b>Synthetischer Risiko- &amp; Ertragsindikator (SRRI)</b>	Der im Dokument mit den wesentlichen Informationen für den Anleger (Key Investor Information Document, KIID) angegebene SRRI ist ein Maß für das allgemeine Risiko- und Ertragsprofil eines Fonds. Die Fonds werden auf einer Skala von 1 bis 7 eingestuft, wobei 1 das niedrigste und 7 das höchste Risiko darstellt. Der SRRI wird in der Regel aus der Volatilität der vergangenen Renditen über einen Zeitraum von fünf Jahren abgeleitet. Anleger sollten beachten, dass der Indikator auf historischen Daten basiert und nicht unbedingt zuverlässigen Aufschluss über das zukünftige Risikoprofil des Fonds gibt. Die niedrigste Risikokategorie stellt keine risikolose Anlage dar.

<b>Tracking Error</b>	Der Tracking Error ist eine Maßzahl für die Abweichung zwischen der Rendite eines Portfolios und der Benchmark bzw. dem Index, der als Referenz für die Verwaltung des Portfolios dient.
<b>Endfälligkeitsrendite</b>	Die Endfälligkeitsrendite (Yield to Maturity, YTM) entspricht der erwarteten Gesamrendite einer Anleihe, wenn die Anleihe bis zum Ende der Laufzeit gehalten wird. Die Endfälligkeitsrendite wird als langfristige Anleiherendite angesehen, ausgedrückt als jährlicher Prozentsatz, wobei angenommen wird, dass die Kupons zum gleichen Prozentsatz wiederangelegt werden. Dies berücksichtigt die Änderung der Rendite, falls der Emittent willens und in der Lage sein sollte, den Schuldtitel vor Fälligkeit zurückzuziehen.
<b>YTD</b>	Seit Jahresbeginn (Year-to-date).

## RISIKO-GLOSSAR

**Mit dem Anlageziel verbundenes Risiko** – Es besteht keine Garantie, dass der Fonds sein Anlageziel erreichen wird.

**Marktrisiko** – Der Fonds unterliegt normalen Marktschwankungen und den Risiken in Verbindung mit Anlagen in internationalen Wertpapiermärkten. Daher können der Wert Ihrer Anlage und die Erträge daraus sowohl steigen als auch fallen und Sie erhalten möglicherweise nicht den ursprünglich investierten Betrag zurück.

**Gegenparteirisiko** – Der Fonds wird in Bezug auf börsengehandelte Instrumente wie Futures und Optionen und, wo zutreffend, Freiverkehrstransaktionen („OTC-Transaktionen“, „außerbörsliche Transaktionen“) dem Kreditrisiko bezüglich der Kontrahenten ausgesetzt sein, mit denen er Geschäfte tätigt. OTC-Instrumente können auch weniger liquide sein und erhalten nicht denselben Schutz, der für Teilnehmer gelten kann, die Instrumente an einer organisierten Börse handeln.

**Währungsrisiko** – Der Wert von Anlagen, die auf eine andere Währung lauten, kann aufgrund von Wechselkursschwankungen steigen und fallen. Ungünstige Veränderungen der Wechselkurse können eine verminderte Rendite und einen Kapitalverlust zur Folge haben. Eine erfolgreiche Absicherung gegenüber dem Währungsrisiko unter allen Umständen ist eventuell nicht möglich oder durchführbar.

**Liquiditätsrisiko** – Der Fonds kann Anlagen in Märkten tätigen oder Handelspositionen in Märkten halten, die volatil sind und illiquide werden können. Ein rechtzeitiger und kostengünstiger Verkauf von Handelspositionen kann durch ein verringertes Handelsvolumen bzw. eine erhöhte Kursvolatilität beeinträchtigt werden.

**Derivative Finanzinstrumente** – Der Fonds wird in derivative Finanzinstrumente („DFI“) (Instrumente, deren Preis von einem oder mehreren Basiswerten abhängig ist) investieren, um sein Anlageziel zu erreichen. Die Verwendung von DFI beinhaltet zusätzliche Risiken, z. B. eine hohe Sensitivität gegenüber Wertschwankungen des Vermögenswertes, auf dem sie basieren. Die umfangreiche Verwendung von DFI kann die Gewinne oder Verluste bedeutend vervielfachen.

**Hebelungsrisiko** – Die Verwendung von DFI durch den Fonds kann zu einer erhöhten Hebelung führen, die wesentliche Verluste nach sich ziehen kann.  
**Gesamrendite** – Der Fonds strebt zwar einen Kapitalzuwachs an, allerdings ist eine positive Rendite über einen bestimmten Zeitraum nicht garantiert und das Kapital ist faktisch einem Risiko ausgesetzt.

**Schwellenmärkte** – Der Fonds kann einen wesentlichen Anteil seines Vermögens in Wertpapiere mit einem Engagement in Schwellenmärkten investieren, die zusätzliche Risiken in Verbindung mit Angelegenheiten wie der Illiquidität von Wertpapieren und der potenziell volatilen Natur der Märkte beinhalten, die bei Anlagen in anderen, besser etablierten Volkswirtschaften oder Märkten in der Regel nicht bestehen.

**Hybride Wertpapiere** – Der Fonds kann in bedingt wandelbare Anleihen (sog. „CoCo-Bonds“) investieren. Die Performance solcher Anleihen hängt von einer Reihe von Faktoren ab, einschließlich der Zinssätze, der Kredit- und Aktienperformance und den Korrelationen zwischen Faktoren. Daher verursachen diese Wertpapiere ein erhebliches zusätzliches Risiko bei einer Anlage in dem Fonds.

**Wertpapiere ohne „Investment Grade“-Bewertung** – Der Fonds kann einen wesentlichen Anteil seiner Vermögenswerte in Wertpapiere ohne „Investment Grade“-Bewertung (z. B. „High-Yield“-Wertpapiere) investieren, die als risikoreichere Anlagen betrachtet werden und die zu Ertrags- und Kapitalverlusten für den Fonds führen können. Es handelt sich dabei um Instrumente, die von Kreditratingagenturen ein Rating erhalten haben, das auf ein höheres Ausfallrisiko hindeutet. Die Marktwerte von High-Yield-Anleihen und anderen High-Yield-Instrumenten neigen zu Volatilität und sind weniger liquide als Wertpapiere mit „Investment Grade“-Bewertung.

Eine vollständige Beschreibung der Risiken ist im Fondsprospekt dargelegt.

## Dieses Informationsmaterial hat Werbecharakter.

Der Fonds ist ein Teilfonds der Man Funds plc, die in Irland domiziliert und bei der Zentralbank von Irland registriert ist. Ausführliche Angaben zu den Zielen, der Anlagepolitik und den Risiken des Fonds sind im Prospekt enthalten, der zusammen mit dem Dokument mit den wesentlichen Anlegerinformationen (Key Investor Information Document – KIID) sowie dem Bericht und dem Jahresabschluss des OGAW kostenlos bei der örtlichen Informations-/Zahlstelle, bei den zugelassenen Vertriebsstellen und unter [www.man.com/documentserhaeltlich](http://www.man.com/documentserhaeltlich) ist. Das KIID ist in englischer Sprache und in einer Amtssprache der Länder erhältlich, in denen der Fonds zum öffentlichen Vertrieb zugelassen ist. Der Prospekt sowie die Berichte und Abschlüsse des OGAW sind in englischer Sprache erhältlich. **In der Schweiz** ist der Prospekt auch in deutscher Sprache erhältlich.

Zur Erreichung der Fondsziele investiert der Manager in Einklang mit dem Prospekt in erster Linie in Anteile anderer kollektiver Anlageprogramme, in Bankeinlagen, in Derivate, die ein kurzfristiges Engagement in einer zugrunde liegenden Aktie oder einem Index zu niedrigeren Kosten als bei einer direkten Anlage in den betreffenden Vermögenswert ermöglichen, sowie in Vermögenswerte, welche die Nachbildung eines Aktien- oder Anleihenindex anstreben.

Mehr als 35 % des Gesamt-Anleihenbestands des Fonds dürfen begeben oder garantiert werden:

von einem EU-Mitgliedstaat, seinen Gebietskörperschaften, einem anderen OECD-Mitgliedstaat oder einer internationalen Einrichtung öffentlichen Rechts, der ein oder mehrere EU-Mitgliedstaaten angehören. Weitere Informationen finden Sie im Prospekt.

Der Wert von Anlagen und die durch sie erzielten Einkünfte können sowohl steigen als auch fallen und Anleger erhalten den angelegten Betrag unter Umständen nicht zur Gänze zurück. Alternative Anlagen können mit erheblichen zusätzlichen Risiken behaftet sein.

Diese Pressemitteilung dient nur zu Informationszwecken und stellt weder ein Angebot zum Kauf von oder zur Investition in ein Produkt dar, in Bezug auf das ein Unternehmen von Man Group plc Anlageberatungsleistungen oder sonstige Leistungen erbringt. Sie ist weder vertraglich bindend noch stellt sie eine aufgrund von Rechtsvorschriften erforderliche Information dar. Bevor sie eine Anlageentscheidung treffen, sollten Anleger die Angebotsunterlagen des Fonds lesen und zu Rate ziehen.

Die hierin dargelegten Meinungen sind jene des/der Verfasser(s) zum Zeitpunkt ihrer Publikation und können sich ändern.

Die hierin dargelegten Meinungen sind jene des/der Verfasser(s) zum Zeitpunkt ihrer Publikation und können sich ändern. Bei bestimmten in diesem Informationsmaterial enthaltenen Aussagen zu Zielen, Strategien, Aussichten und anderen, nicht die Vergangenheit betreffenden Aspekten kann es sich um „zukunftsgerichtete Aussagen“ handeln, die auf zum Zeitpunkt ihrer Publikation aktuellen Indikatoren und Erwartungen beruhen. Wir übernehmen keine Verantwortung für ihre Überprüfung oder Aktualisierung. Zukunftsgerichtete Aussagen sind mit Risiken und Unsicherheiten verbunden, die dazu führen können, dass die tatsächlichen Ergebnisse wesentlich von den in diesen Aussagen ausgedrückten Erwartungen abweichen. In bestimmten Ländern können die Verbreitung des vorliegenden Informationsmaterials und das Angebot der Aktien Beschränkungen unterliegen und der Mindestzeichnungsbetrag kann höher sein als andernorts. Das/Die in diesem Informationsmaterial genannte(n) Produkt(e) (i) ist/sind möglicherweise in Ihrem Land nicht registriert und (ii) steht/stehen unter Umständen nur professionellen oder anderweitig qualifizierten Investoren oder juristischen Personen offen. Vertriebssträger und/oder potenzielle Anleger müssen vor einer Zeichnung sicherstellen, dass sie die lokalen Bestimmungen einhalten können. Weitere Informationen sind im Emissionsprospekt enthalten.

Sofern nichts anderes angegeben ist, stammen zum Datum auf der ersten Seite dieses Informationsmaterials alle Informationen von der Man Group plc und ihren verbundenen Unternehmen.

Diese Unterlagen wurden verfasst von GLG Partners LP („Anlageverwalter“) (Gesellschaftsnummer LP006776), eingetragen in England and Wales mit Sitz in Riverbank House, 2 Swan Lane, London, EC4R 3AD. Im Vereinigten Königreich zugelassen und reguliert durch die Financial Conduct Authority Dieses Material wird im Rahmen weltweiter Vertriebs- und Beratungsvereinbarungen von Tochtergesellschaften und Beratern der Man Group plc („Marketingeinheiten“) vertrieben. Besonders in den folgenden Ländern:

**Australien:** In Australien wird dieses Informationsmaterial von Man Investments Australia Limited ABN 47 002 747 480 AFSL 240581 bereitgestellt, einer Gesellschaft, die der Aufsicht der Australian Securities & Investments Commission (ASIC) untersteht. Diese Informationen wurden ohne Berücksichtigung der Ziele, der finanziellen Lage oder des Bedarfs irgendeiner Person erstellt.

**Europäischer Wirtschaftsraum:** Sofern nicht anders angegeben, wird dieses Material im Europäischen Wirtschaftsraum von Man Asset Management (Ireland) Limited („MAMIL“) bereitgestellt, die in Irland unter der Gesellschaftsregister-Nr. 250493 mit Sitz in 70 Sir John Rogerson's Quay, Grand Canal Dock, Dublin 2, Irland eingetragen ist. MAMIL ist von der Central Bank of Ireland unter der Nummer C22513 zugelassen und wird von dieser reguliert.

**Deutschland/Liechtenstein:** In Deutschland/Liechtenstein wird dieses Informationsmaterial von Man (Europe) AG bereitgestellt, die von der Finanzmarktaufsicht Liechtenstein (FMA) zugelassen und deren Aufsicht untersteht. Man (Europe) AG ist im Fürstentum Liechtenstein (FL-0002.420.371-2) registriert. Man (Europe) AG ist angeschlossener Teilnehmer am Anlegererschädigungssystem, welches durch die Einlagensicherungs- und Anlegererschädigungs-Stiftung SV (FL-0002.039.614-1) betrieben wird und EU-Recht entspricht. Weitere Informationen sind auf der Homepage der Stiftung unter [www.eas-liechtenstein.li](http://www.eas-liechtenstein.li) verfügbar. Einige Anteilsklassen des Fonds sind zum Vertrieb an professionelle und nicht professionelle Anleger in Deutschland/Liechtenstein zugelassen. Die Unterlagen des Fonds sind in deutscher Sprache kostenlos bei der zuständigen Zahlstelle erhältlich. In Deutschland: BHF-BANK Aktiengesellschaft, Bockenheimer Landstrasse 10, 60323 Frankfurt am Main. In Liechtenstein: LGT Bank AG, Herrengasse 12, FL-9460 Vaduz.

**Sonderverwaltungszone Hongkong:** In der Sonderverwaltungszone Hongkong wird dieses Informationsmaterial, das nicht von der Securities and Futures Commission in Hongkong überprüft wurde, von Man Investments (Hong Kong) Limited bereitgestellt. Dieses Informationsmaterial darf ausschließlich Intermediären und professionellen Kunden übermittelt werden, die zu den in der Securities and Futures Ordinance aufgeführten Ausnahmen für professionelle Anleger gehören, und ist für andere Personen ungeeignet.

**Japan:** In Japan wird dieses Informationsmaterial von Man Group Japan Limited, Financial Instruments Business Operator, Director of Kanto Local Finance Bureau (Financial Instruments firms) No. 624 zum Zweck der Informationsvermittlung über Anlagestrategien, Anlagendienstleistungen usw., die von Man Group angeboten werden, bereitgestellt und ist kein auf Gesetzen und Vorschriften basierendes Informationsdokument. Dieses Material darf nur professionellen Anlegern (d. h. bestimmten Anlegern oder institutionellen Anlegern im Sinne des Gesetzes über Finanzinstrumente und Börsen) zur Verfügung gestellt werden, die über ausreichende Kenntnisse und Erfahrungen mit den damit verbundenen Risiken verfügen.

**Schweiz:** In der Schweiz wird dieses Informationsmaterial:

- Kunden (gemäß der Definition dieses Begriffs im Schweizer Finanzdienstleistungsgesetz) bereitgestellt durch: Man Investments (CH) AG, Huobstrasse 3, 8808 Pfäffikon SZ, Schweiz. Man Investment (CH) AG untersteht der Aufsicht der Eidgenössischen Finanzmarktaufsicht („FINMA“); und
- Finanzdienstleistern (im Sinne von Art. 3 d. des FINMAG, die keine Kunden sind) bereitgestellt durch: Man) AG, Huobstrasse 3, 8808 Pfäffikon SZ, Schweiz, die der Aufsicht der FINMA untersteht.

Der Fonds wurde bei der FINMA für das Angebot an nicht qualifizierte Anleger registriert. Als Schweizer Vertreter fungiert Man Investments AG. Als Schweizer Zahlstelle fungiert RBC Investor Services Bank S.A., Esch-sur-Alzette, Zweigniederlassung Zürich, Badenerstrasse 567, Postfach 1292, CH-8048 Zürich, Schweiz. Der Prospekt/Emissionsprospekt, die wesentlichen Anlegerinformationen, die Satzung des Fonds und die Jahresabschlüsse des Fonds sind kostenlos beim Schweizer Vertreter erhältlich. Erfüllungsort und Gerichtsstand für die in der Schweiz vertriebenen bzw. angebotenen Anteile ist der Sitz des Schweizer Vertreters in der Schweiz.

**Vereinigtes Königreich:** Sofern nicht anders angegeben, wird dieses Informationsmaterial im Vereinigten Königreich von Man Solutions Limited („MSL“) bereitgestellt. Hierbei handelt es sich um eine Investmentgesellschaft im Sinne von Section 833 des Companies Act 2006. MSL ist in England und Wales unter der Nummer 3385362 mit folgender Anschrift eingetragen: Riverbank House, 2 Swan Lane, London, EC4R 3AD, Vereinigtes Königreich. MSL ist von der UK Financial Conduct Authority („FCA“) unter der Nummer 185637 zugelassen und wird durch diese reguliert.

Falls Sie sich beschweren möchten, wenden Sie sich bitte an MAMIL („der Manager“), um ein Exemplar des Beschwerdeverfahrens zu erhalten, das in englischer Sprache verfügbar ist. Falls Sie mit der endgültigen Antwort nicht zufrieden sind, können Sie Ihre Beschwerde an eine alternative Streitbeilegungsstelle (Alternative Dispute Resolution Authority, ADR) weiterleiten. Weitere Informationen erhalten Sie unter [man.com/contact](http://man.com/contact). Alternativ dazu können Sie im EWR auf der Website der Europäischen Kommission unter FIN-NET (Netz zur Beilegung von Verbraucherbeschwerden im Finanzdienstleistungsbereich) weitere Informationen über lokale ADR-Verfahren und ein Beschwerdeformular in Ihrer Landessprache finden ([https://ec.europa.eu/info/business-economy-euro/banking-and-finance/consumer-finance-and-payments/retail-financial-services/financial-dispute-resolution-network-fin-net\\_en](https://ec.europa.eu/info/business-economy-euro/banking-and-finance/consumer-finance-and-payments/retail-financial-services/financial-dispute-resolution-network-fin-net_en)).

Bitte beachten Sie, dass der Manager oder die Verwaltungsgesellschaft sich das Recht vorbehält, die Vereinbarungen über den Vertrieb des Fonds jederzeit zu beenden.

Dieses Informationsmaterial richtet sich nicht an Personen aus bzw. in den USA.

Dieses Informationsmaterial ist urheberrechtlich geschützt und darf ohne die vorherige schriftliche Genehmigung weder vollständig noch teilweise reproduziert oder weitergegeben werden. Die Datendienste und Informationen aus öffentlichen Quellen, auf die bei der Erstellung dieses Informationsmaterials zurückgegriffen wurde, werden als zuverlässig eingestuft. Für die Richtigkeit dieser Informationen wird jedoch keine Gewähr übernommen. © Man 2022

## Haftungsausschlüsse für Benchmarks:

**ICE** – Die hierin aufgeführten Indexdaten sind Eigentum von ICE Data Indices, LLC, seinen verbundenen Unternehmen („ICE Data“) und/oder seinen Drittanbietern und wurden für die Verwendung durch Man Fund Management UK Limited lizenziert. ICE Data und seine Drittanbieter übernehmen keine Haftung im Zusammenhang mit der Verwendung dieser Informationen.

**SONIA** – Der laufzeitbereinigte (3-Monats-) SONIA zuzüglich des anwendbaren Branchen-Fallback-Spreads wird von Bloomberg Index Services Limited (oder einem ordnungsgemäß ernannten Nachfolger) berechnet und kann von autorisierten Vertriebsstellen veröffentlicht werden.

Unter <https://www.man.com/indices-disclaimer> finden Sie eine vollständige Liste der Haftungsausschlüsse für Benchmarks der Datenanbieter.

## SERVICES FÜR ANTEILSINHABER

<b>Name</b>	BNY Mellon Fund Services (Ireland) Designated Activity Company
<b>Adresse</b>	Cork Airport Business Park, Unit 6100, Avenue 6000, Cork Ireland
<b>Telefon</b>	+353-21-438-0000
<b>Fax</b>	-
<b>E-Mail</b>	man.shareholderservicing@bnymellon.com

<b>Anlageverwalter</b>	GLG Partners LP
<b>Depotbank</b>	BNY Mellon Trust Company (Ireland) Limited
<b>Administrator</b>	BNY Mellon Fund Services (Ireland) Designated Activity Company
<b>Verwaltungsgesellschaft</b>	Man Asset Management (Ireland) Limited