

Für Privatkunden. Bei diesem Dokument handelt es sich um Marketingmaterial. Anleger sollten das KIID/PRIIPs-Dokument und den Prospekt lesen, bevor sie investieren, und sollten sich auf den Prospekt für die vollständige Liste der Risiken des Teilfonds beziehen. Diese Dokumente sind in englischer Sprache und in bestimmten anderen Landessprachen bei www.bny.com/investments erhältlich.

BNY Mellon Sustainable Global Dynamic Bond Fund

Eur W (Acc.)

BENCHMARK

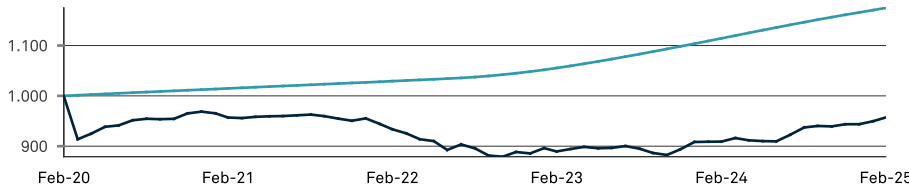
Die Performance des Fonds wird gegenüber dem 1- Monats-EURIBOR + 2% pro Jahr (der „Cash-Referenzwert“) gemessen. Der Cash-Referenzwert wird als Zielwert verwendet, an dem die Performance des Fonds über fünf Jahre vor Abzug von Gebühren gemessen wird. EURIBOR steht für Euro Interbank Offer Rate und ist ein Referenzzinssatz, der aus dem Durchschnittszinssatz ermittelt wird, zu dem Banken aus der Eurozone unbesicherte kurzfristige Kredite auf dem Interbankenmarkt anbieten. Der Fonds wird aktiv gemanagt, was bedeutet, dass der Anlageverwalter unter Berücksichtigung des Anlageziels und der Anlagepolitik, die im Prospekt ausgeführt sind, nach eigenem Ermessen über die Auswahl der Anlagen entscheiden kann.

Ein positiver Ertrag wird jedoch nicht garantiert, so dass die Möglichkeit eines Kapitalverlusts besteht.

HINWEISE ZUM ANLAGEZIEL UND ZUR DARSTELLUNG DER WERTENTWICKLUNG

Die Wertentwicklung in der Vergangenheit ist kein Indikator für die zukünftige Wertentwicklung. Der Wert von Investitionen kann fallen. Anleger erhalten den investierten Betrag möglicherweise nicht zurück. Die Erträge aus Kapitalanlagen können variieren und sind nicht garantiert. Die Rendite Ihrer Investition kann sich aufgrund von Währungsschwankungen erhöhen oder verringern, wenn Ihre Investition in einer anderen Währung als der in der Berechnung der Wertentwicklung in der Vergangenheit verwendeten Währung getätigt wird.

KUMULIERTE WERTENTWICKLUNG



957,04 EUR Fonds

1.174,67 EUR Benchmark

Quelle: Lipper, Stand: 28. Februar 2025. Gesamtertrag in Euro auf Basis eines Anlagebetrages von 1000 Euro inkl. der Wiederanlage von Erträgen vor Abzug britischer Steuern, nach Abzug der Gebühren (einschließlich jährlicher Verwaltungsgebühren und eines Ausgabeaufschlags in Höhe von 5%). Kosten für Transaktionen und die Verwahrung können die Wertentwicklung zusätzlich mindern.

WERTENTWICKLUNGSDATEN IN %

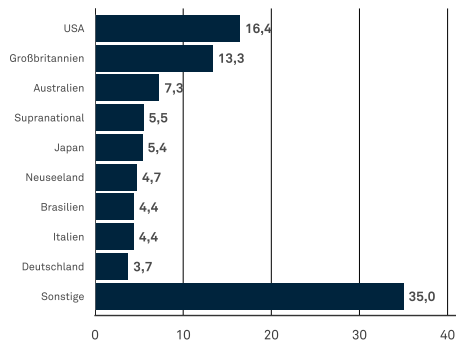
Von	29/02/2024	28/02/2023	28/02/2022	28/02/2021	29/02/2020
Bis	28/02/2025	29/02/2024	28/02/2023	28/02/2022	28/02/2021
Fonds	5,27	2,20	-4,72	-2,44	-4,30
Benchmark	5,42	5,58	2,53	1,43	1,48

	2015	2016	2017	2018	2019	2020	2021	2022	2023	2024
Fonds	-	-	-	-	-	2,38	-1,39	-7,29	2,57	3,89
Benchmark	1,93	1,66	1,63	1,63	1,59	1,49	1,43	2,08	5,29	5,62

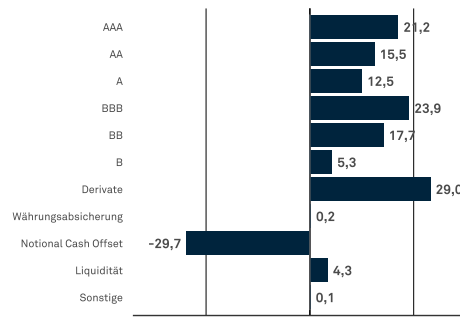
Quelle: Lipper. Die Fondspersformance dieser Anteilsklasse wird als Gesamttrendite berechnet, basierend auf dem Nettoinventarwert, einschließlich Gebühren, aber ohne Anfangskosten, und den reinvestierten Erträgen vor Steuern, ausgedrückt in der Währung der Anteilsklasse.

Die Benchmark wurde am 01.11.2021 geändert. Performance vor diesem Datum wird mit der vorherigen Benchmark dargestellt. Die Anteilsscheinklasse kann sich von der Basiswährung des Fonds unterscheiden. Für CHF ist es SARON CHF, für EUR ist es EURIBOR, für GBP ist es GBP SONIA, für USD ist es USD SOFR und für SGD ist es SGD LIBOR.

GEOGRAPHISCHE AUFTEILUNG (%)



BONITÄTSGEWICHTUNG (%)



MORNINGSTAR

SUSTAINABILITY RATINGS



RATINGS



Morningstar Ratings © 2025 Morningstar. Alle Rechte vorbehalten. Die Ratings werden am jeweils ersten Bankarbeitstag eines Monats zusammengestellt.

INVESTMENTMANAGER



Newton Investment Management: Newton ist bestrebt, seinen Kunden starke Ergebnisse mittels eines aktiven, mehrdimensionalen und aktiven Anlageansatzes zu liefern, welcher auf Newtons aktive Aktien-, Ertrags-, Absolute-Return- (einschließlich festverzinslicher), Multi-Asset-, thematische und nachhaltige Strategien angewendet wird.

ANLAGEZIEL

Maximierung der Gesamttrendite aus Ertrag und Kapitalwachstum durch vorwiegende Anlage (d. h. mindestens drei Viertel des Nettoinventarwerts des Fonds) in ein global diversifiziertes Portfolio aus Schuldtiteln und schuldtitelbezogenen Wertpapieren, die von Unternehmen und Regierungen mit attraktiven Anlageattributen begeben werden, die als nachhaltig eingestuft werden.

ALLGEMEINE INFORMATIONEN ZUM FONDS

Fondsvolumen in Mio.	€ 246,53
Benchmark	Cash (1mth EURIBOR) + 2% per annum
Lipper-Sektor	Lipper Global - Bond Global
Fondstyp	ICVC
Sitz des Fonds	Irland
Fondsmanager	Ella Hoxha, Scott Freedman, Martin Chambers, Trevor Holder
Basiswährung	EUR
Verfügbare Währungen	EUR, USD, CHF, GBP

FONDSDATEN

Auflegung des Fonds	25 Feb 2019
Ende des Geschäftsjahres	31 Dez
SFDR-Kategorisierung	Article 8

DETAILS ZUR ANTEILSKLASSE EUR W (ACC.)

Auflegung	25 Feb 2019
Mindestanlage	€ 15.000.000
Verwaltungsvergütung p.a.	0,50%
Max. Ausgabeaufschlag	5,00%
ISIN	IE00BF5B2C87
WKN	A2PEWN

Anleger sollten sich auf das KIID/PRIIPs-Dokument beziehen, um eine Zusammenfassung der Gebühren zu erhalten. Die Gebühren decken die Kosten für den Betrieb des Teilfonds, einschließlich der Kosten für Marketing und Verkauf. Diese Gebühren reduzieren das potenzielle Wachstum Ihrer Investition.

Von 2393 Fonds aus der globalen Kategorie Global Fixed Income, per 31/12/2024. Basierend auf 83,06 % AUM, ausschließlich "long" Positionen wurden berücksichtigt. Das Morningstar Sustainability Rating™ misst, wie gut die emittierenden Unternehmen oder Länder der Anlagen im Fondsportfolio ihre finanziell wesentlichen Umwelt-, Sozial- und Governance-Risiken (ESG) im Vergleich zu anderen Fonds derselben Morningstar-Kategorie verwalten. Die Bewertungen reichen von 1 Globus (niedrig) bis 5 Globen (hoch). Höhere Bewertungen weisen darauf hin, dass die Fondsinvestitionen im Vergleich zu Vergleichsfonds ein geringeres ESG-Risiko aufweisen. Ausführliche Informationen zur Bewertungsmethodik finden Sie unter www.morningstar.com. © 2024 Morningstar. All rights reserved. The information contained herein: (1) is proprietary to Morningstar and/or its content providers; (2) may not be copied or distributed; and (3) is not warranted to be accurate, complete, or timely. Neither Morningstar nor its content providers are responsible for any damages or losses arising from any use of this information.

Die laufenden Kosten basieren auf den vierteljährlich berechneten Kosten, es sein denn, die verfügbaren Daten über die Wertentwicklung umfassen weniger als den Zeitraum eines vollen Kalenderjahres. In diesem Fall werden die Kosten geschätzt. Die laufenden Kosten können sich von Jahr zu Jahr ändern. Darin enthalten sind keine Performance- und Transaktionsgebühren, mit Ausnahme der Ausgabeauf-/Rücknahmeabschläge, die der Teilfonds für den Kauf oder Verkauf von Anteilen an einem anderen Anlagefonds zahlt.

TOP 10-POSITIONEN (%)

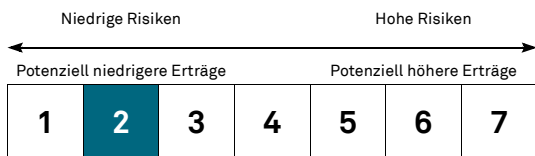
	Fonds
BRAZIL FEDERATIVE REPUBLIC OF (GOV 01-JAN-2028)	3,8
PERU (REPUBLIC OF) GDN 5.4 12-AUG-2034 Reg-S (SENIOR)	3,1
TREASURY (CPI) NOTE 0.125 15-JAN-2031	3,1
TREASURY (CPI) NOTE 1.75 15-JAN-2034	3,0
JAPAN (GOVERNMENT OF) 40YR #15 1.0 20-MAR-2062	2,8
JAPAN (GOVERNMENT OF) 40YR #9 JU9 0.4 20-MAR-2056	2,5
CZECH REPUBLIC 3.0 03-MAR-2033	2,2
UK CONV GILT 1.5 31-JUL-2053 Reg-S	2,0
ITALY (REPUBLIC OF) 4.05 30-OCT-2037 Dual 144aReg-S	2,0
AUSTRALIA (COMMONWEALTH OF) 2.75 21-MAY-2041 Reg-S	1,7

Quelle: BNY Mellon Investment Management EMEA Limited

FONDSRISIKEN

- Der Wert von Investments kann sinken. Deshalb besteht die Möglichkeit, dass Anleger den investierten Betrag nicht in voller Höhe zurückerhalten. Die laufenden Erträge eines Investments können schwanken und werden nicht garantiert.
- Währungsrisiko: Dieser Fonds investiert in die internationalen Märkte. Deshalb unterliegt er Veränderungen der Wechselkurse, die auch den Wert des Fonds beeinträchtigen können.
- Geografische Konzentrationsrisiken: Wenn der Fonds in erheblichem Maße in einen einzigen Markt investiert, kann dies beträchtliche Auswirkungen auf den Wert des Fonds haben.
- Derivate-Risiko: Derivate reagieren äußerst empfindlich auf Änderungen des Werts der Vermögenswerte, von denen sich ihr Wert ableitet. Geringfügige Wertschwankungen des zugrunde liegenden Vermögenswerts können große Wertschwankungen des Derivats zur Folge haben. Das kann die Verluste und Gewinne erhöhen und Schwankungen des Werts Ihrer Anlage beschern. Bei der Verwendung von Derivaten kann ein Fonds deutlich mehr verlieren als den in Derivate angelegten Betrag.
- Änderungen der Zinssätze und Inflationsrisiko: Anlagen in Anleihen/ Geldmarktpapieren werden durch die Zinsentwicklung sowie Inflationstrends beeinflusst, die den Wert des Fonds beeinträchtigen können.
- Risiko von Kreditratings und Wertpapieren ohne Rating: Anleihen mit niedriger Bonität oder Anleihen ohne Rating sind mit einem höheren Ausfallrisiko verbunden. Diese Anlagen können den Wert des Fonds beeinträchtigen.
- Kreditrisiko: Der Emittent eines vom Fonds gehaltenen Wertpapiers bezahlt möglicherweise den Ertrag bzw. die Kapitalrückzahlung nicht bei Fälligkeit.
- Schwellenländerisiko: Schwellenländer sind aufgrund ihrer im Vergleich weniger entwickelten Marktpraktiken mit zusätzlichen Risiken behaftet.
- Kontrahentenrisiko: Die Insolvenz von Instituten, die Dienstleistungen wie die Verwahrung von Vermögenswerten erbringen oder als Kontrahent bei Derivatgeschäften oder anderen vertraglichen Vereinbarungen auftreten, kann dem Fonds einen finanziellen Verlust beschern.
- Risiko des ESG-Anlageansatzes (Environmental, Social and Governance): Der Fonds verfolgt einen ESG - Anlageansatz. Das bedeutet, dass im Rahmen des Anlageprozesses neben der finanziellen Wertentwicklung noch andere Faktoren berücksichtigt werden. Damit ist das Risiko verbunden, dass die Wertentwicklung des Fonds durch Beschränkungen des Engagements in bestimmten Sektoren oder Anlagegattungen beeinträchtigt werden kann. Der gewählte Ansatz entspricht nicht unbedingt den Ansichten jedes einzelnen Anlegers. Zudem ist der Fonds bei einem ESG-Anlageansatz auf Informationen und Daten von Dritten angewiesen (dazu können Anbieter von Analyseberichten, Screenings, Ratings und/oder Analysen wie Indexanbieter und Berater gehören). Solche Informationen oder Daten können unvollständig, unrichtig oder inkonsistent sein.
- Eine umfassende Beschreibung der Risikofaktoren ist im Abschnitt "Risikofaktoren" des Verkaufsprospekts angeführt.

ZUSAMMENFASSENDE RISIKOINDIKATOR (SRI) - EUR W (ACC.)



Der Summary Risk Indicator ist eine Zahl zwischen 1 und 7, die in allen PRIIPs Key Information Documents (PRIIPs KID) angezeigt wird, um Anlegern einen Vergleich der Risiko- und Ertragsprofile der Fonds zu ermöglichen. 1 ist die niedrigste und 7 die höchste.

Die Risikokategorie wurde auf der Grundlage historischer Performancedaten (oder indikativer Fondsperformance während der Aussetzung) berechnet und ist möglicherweise kein verlässlicher Indikator für das zukünftige Risikoprofil des Fonds. Es kann nicht garantiert werden, dass die Risikokategorie des Fonds festgelegt bleibt. Weitere Informationen finden Sie im PRIIPs-KID.]

Falls Sie sich nicht sicher sind, welcher Investmenttyp für Sie geeignet ist, konsultieren Sie bitte einen Finanzberater.

WICHTIGE KUNDENINFORMATION

Die Investment Manager werden von BNY Mellon Investment Management EMEA Limited (BNYMIM EMEA), BNY Mellon Fund Managers Limited (BNYMFML), BNY Mellon Fund Management (Luxemburg) S.A. (BNY MFML) oder den daran angeschlossenen Fondsgesellschaften mit der Erbringung von Portfoliomanagement-Dienstleistungen für die Produkte und Services beauftragt, basierend auf Verträgen zwischen Kunden von BNYMIM EMEA, BNY MFML oder BNY Mellon Fonds. Die Portfoliositionen können jederzeit ohne vorherige Ankündigung geändert werden. Die dargestellten Informationen dienen ausschließlich zur Veranschaulichung und dürfen nicht als Anlageempfehlung verstanden werden. Anrufe dürfen aufgezeichnet werden. Weitere Informationen dazu finden Sie in unserer Datenschutz-Richtlinie www.bnymellonim.com. Bei BNY, BNY Mellon und Bank of New York Mellon handelt es sich um die Markennamen der The Bank of New York Mellon Corporation und können verwendet werden, um auf das Unternehmen als Ganzes und/oder seine verschiedenen Tochtergesellschaften im Allgemeinen zu verweisen. Der Fonds ist ein Teilfonds der BNY Mellon Global Funds, plc, einer nach irischem Recht gegründeten offenen Investmentgesellschaft mit variablem Kapital, beschränkter Haftung und Haftungstrennung zwischen den einzelnen Teilfonds. Das Unternehmen ist von der Zentralbank Irlands als OGAW-Fonds zugelassen. Die Verwaltungsgesellschaft ist BNY Mellon Fund Management (Luxemburg) S.A. (BNY MFML) und wird von der Commission de Surveillance du Secteur Financier (CSSF) beaufsichtigt. Eingetragener Firmensitz : 2-4 Rue Eugène Ruppert L-2453 Luxemburg. Informationen zu Anlegerrechten, einschließlich der Richtlinien zur Bearbeitung von Beschwerden und Rechtsbehelfsverfahren für Anleger, sind unter www.bnymellonim.com verfügbar. Die Verwaltungsgesellschaft kann die für den Vertrieb eines oder mehrerer Teilfonds von BNYMGF in einem oder mehreren EU-Mitgliedstaaten getroffenen Vereinbarungen kündigen, und die Anteilinhaber werden in diesem Fall vorab benachrichtigt. In Deutschland ist der Verkaufsprospekt bei BNY Mellon Fund Management (Luxemburg) S.A. (BNY MFML), Zweigniederlassung Deutschland, MesseTurm, Friedrich-Ebert-Anlage 49, 60308 Frankfurt am Main, erhältlich. Dieses Dokument wird in Deutschland von BNY Mellon Fund Management (Luxemburg) SA (BNY MFML), einer Aktiengesellschaft (Société Anonyme), die nach luxemburgischem Recht unter der Registrierungsnummer B28166 gegründet wurde . Eingetragener Firmensitz: 2-4 Rue Eugène Ruppert L-2453 Luxemburg. BNY MFML unterliegt der Aufsicht der Commission de Surveillance du Secteur Financier (CSSF). MIS0073-300425