

Global Equity Index Fund

Marketingmitteilung | Monatlicher Bericht 28 Februar 2025 | Anteilklasse BC



Anlageziel

Der Fonds strebt die Erzielung eines langfristigen Kapitalwachstums an, indem er die Wertentwicklung des MSCI World Net Total Return Index (der Index) möglichst genau nachbildet.



Anlagestrategie

Der Index besteht aus Unternehmen mit hoher und mittlerer Marktkapitalisierung in entwickelten Märkten, wie vom Indexanbieter definiert. Der Fonds wird passiv verwaltet. Er verwendet eine Anlagetechnik, die als Optimierung bezeichnet wird. Sie zielt darauf ab, den Renditeunterschied zwischen dem Fonds und dem Index zu minimieren, indem beim Aufbau des Portfolios der Tracking Error (das Risiko, dass die Rendite des Fonds von der Rendite des Index abweicht) und die Handelskosten berücksichtigt werden. Der Fonds investiert nicht zwingend in jeden Bestandteil des Index und die Anlagen erfolgen nicht proportional zu den Indexgewichtungen der Unternehmen. Der Fonds kann in Unternehmen investieren, die nicht im Index enthalten sind, von denen jedoch erwartet wird, dass sie ähnliche Performance- und Risikoeigenschaften aufweisen wie bestimmte Indexbestandteile. Wenn der Fonds nicht in der Lage ist, direkt in die Unternehmen zu investieren, kann er ein Engagement mittels anderer Anlagen wie Hinterlegungsscheinen, Derivaten oder Fonds aufbauen. Der Fonds kann bis zu 10 % seines Vermögens in andere Fonds investieren, einschließlich HSBC-Fonds. Er kann auch bis zu 10 % seines Vermögens in Total Return Swaps investieren. Eine vollständige Beschreibung der Anlageziele und des Einsatzes von Derivaten finden Sie im Prospekt.



Hauptrisiken

- Der Wert der Fondsanteile kann sowohl steigen als auch fallen und das in den Fonds investierte Kapital kann stets gefährdet sein.
- Der Wert investierbarer Wertpapiere kann sich im Laufe der Zeit aufgrund einer Vielzahl von Faktoren ändern, insbesondere politische und wirtschaftliche Neuigkeiten, Regierungspolitik, demografische, kulturelle und bevölkerungsbezogene Veränderungen, Natur- oder von Menschen verursachte Katastrophen usw.
- Wenn der Fonds anstrebt, die Indexperformance durch das Halten einzelner Wertpapiere nachzubilden, gibt es keine Garantie, dass seine Zusammensetzung oder Performance zu jeder Zeit genau derjenigen des Zielindex entsprechen wird („Tracking Error“).

Fondsfakten

Wesentliche Kennzahlen

NAV je Anteil	USD 19,20
Wertentwicklung 1 Monat	-0,62%
Volatilität 3 Jahre	16,31%

Fondsfakten

UCITS V-konform	Ja
Behandlung von Dividenden	Thesaurierend
Handel	Täglich
Bewertungstermin	23:00 Irland
Basiswährung der Anteilklasse	USD
Domizil	Irland
Auflegungsdatum	24 April 2019
Fondsvermögen	USD 60.950.584
Benchmark	100% MSCI World Net

Gebühren und Kosten

Mindestbetrag bei Erstanlage	USD 5.000
Laufende Kostenquote ¹	0,230%

Codes

ISIN	IE00BGNBPY04
WKN	A2PBZ5
Bloomberg-Ticker	HSGEIBQ ID

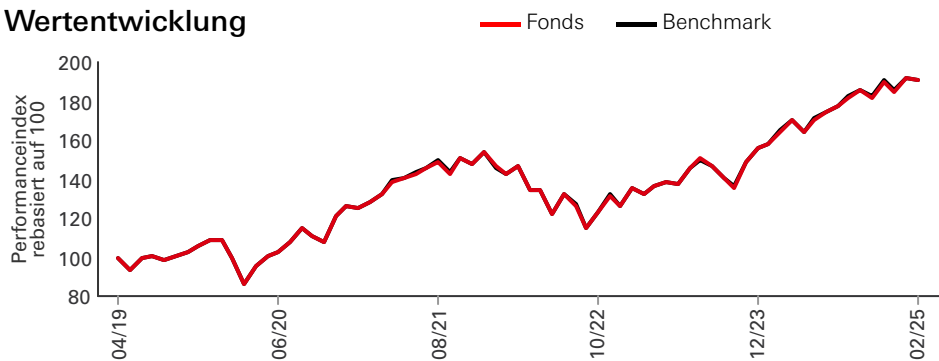
¹Die laufenden Kosten basieren auf Kosten über ein Jahr. Die Zahl umfasst die jährliche Verwaltungsgebühr, jedoch nicht die Transaktionskosten. Diese Werte können von Zeit zu Zeit variieren.

Die frühere Wertentwicklung lässt keine Vorhersagen für die künftige Wertentwicklung zu. Die dargestellte Wertentwicklung basiert auf Netto-Inventarwerten. Ein Ausgabeaufschlag und Ihr Depotpreis (soweit diese anfallen) sind in der Darstellung nicht berücksichtigt und wirken sich negativ auf die Wertentwicklung der Anlage aus. Bei einer Anlagesumme von EUR 1.000 ist für die Anschaffung ein Ausgabeaufschlag in der Höhe von z.B. 5% zu berücksichtigen. Die dargestellte Wertentwicklung verringert sich in diesem Beispiel um EUR 50. Zusätzlich fällt ein jährliches Entgelt für die Verwahrung und Verwaltung an. Die tatsächlichen Entgelte ergeben sich aus dem Preis- und Leistungsverzeichnis Ihrer Bank.

Dies ist eine Marketingkommunikation. Bitte lesen Sie den Prospekt und KID, bevor Sie abschließende Anlageentscheidungen treffen. Die Definition der Begriffe finden Sie über den Glossar-QR-Code sowie im Prospekt.

Quelle: HSBC Asset Management, Daten zum 28 Februar 2025

Wertentwicklung

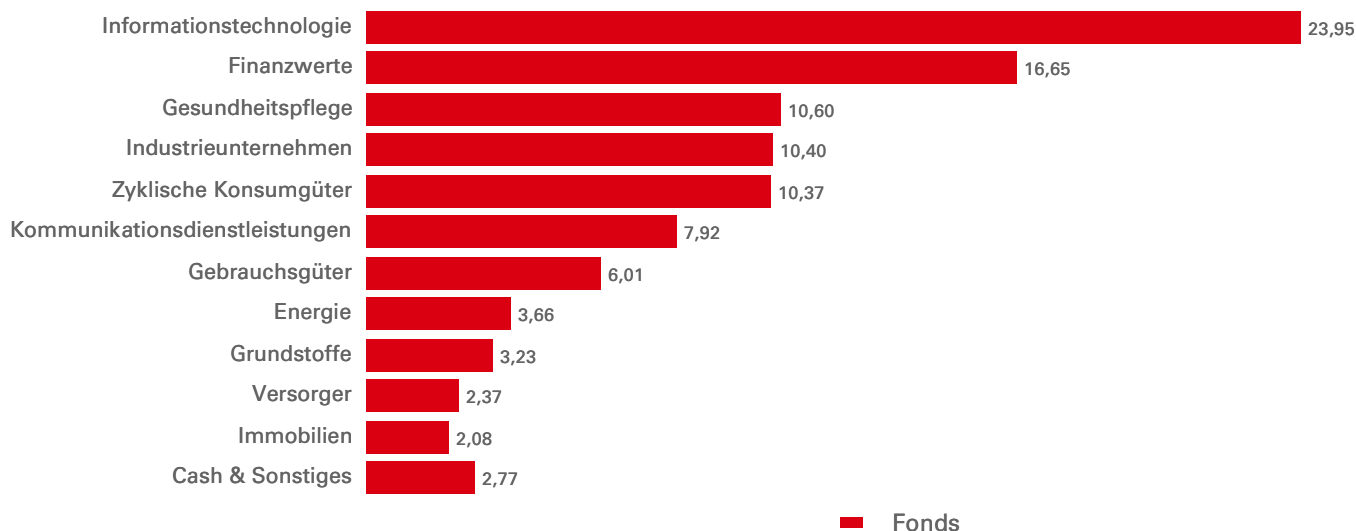


Wertentwicklung (%)	YTD	1 Monat	3 Monate	6 Monate	1 Jahr	3 Jahre annualisiert	5 Jahre annualisiert	10 Jahre annualisiert	Seit Auflegung annualisiert
BC	2,90	-0,62	0,08	4,58	15,62	10,15	13,86	--	11,79
Benchmark	2,78	-0,72	0,11	4,50	15,63	10,22	13,91	--	11,81
Nachbildungs- unterschied	0,11	0,10	-0,02	0,08	0,00	-0,06	-0,05	--	-0,02
Tracking error	--	--	--	--	0,49	0,38	0,41	--	0,38

Rollierende Wertentwicklung (%)	29/02/24- 28/02/25	28/02/23- 29/02/24	28/02/22- 28/02/23	28/02/21- 28/02/22	29/02/20- 28/02/21	28/02/19- 29/02/20	28/02/18- 28/02/19	28/02/17- 28/02/18	29/02/16- 28/02/17	28/02/15- 29/02/16
BC	15,62	24,46	-7,13	10,65	29,41	--	--	--	--	--
Benchmark	15,63	24,96	-7,33	10,74	29,34	--	--	--	--	--

Aktienmerkmale	Fonds	Benchmark	Benchmark
Anzahl der Positionen (ohne Kasse)	1.105	1.403	Index-Name
Durchschnittliche Marktkapitalisierung (USD Mio.)	707.111	706.195	Index-Währung
Kurs-Gewinn-Verhältnis	20,16	20,20	100% MSCI World Net
			USD


Sektorallokation (%)



Die frühere Wertentwicklung lässt keine Vorhersagen für die künftige Wertentwicklung zu. Die dargestellte Wertentwicklung basiert auf Netto-Inventarwerten. Ein Ausgabeaufschlag und Ihr Depotpreis (soweit diese anfallen) sind in der Darstellung nicht berücksichtigt und wirken sich negativ auf die Wertentwicklung der Anlage aus. Bei einer Anlagesumme von EUR 1.000 ist für die Anschaffung ein Ausgabeaufschlag in der Höhe von z.B. 5% zu berücksichtigen. Die dargestellte Wertentwicklung verringert sich in diesem Beispiel um EUR 50. Zusätzlich fällt ein jährliches Entgelt für die Verwahrung und Verwaltung an. Die tatsächlichen Entgelte ergeben sich aus dem Preis- und Leistungsverzeichnis Ihrer Bank.

Quelle: HSBC Asset Management, Daten zum 28 Februar 2025

Geografische Allokation (%)



Top 10 Positionen	Geografische Region	Sektor	Gewichtung (%)
Apple Inc	Vereinigte Staaten	Informationstechnologie	4,96
NVIDIA Corp	Vereinigte Staaten	Informationstechnologie	4,18
Microsoft Corp	Vereinigte Staaten	Informationstechnologie	3,80
Amazon.com Inc	Vereinigte Staaten	Zyklische Konsumgüter	2,74
Alphabet Inc	Vereinigte Staaten	Kommunikationsdienstleistungen	2,55
Meta Platforms Inc	Vereinigte Staaten	Kommunikationsdienstleistungen	1,99
Broadcom Inc	Vereinigte Staaten	Informationstechnologie	1,21
Tesla Inc	Vereinigte Staaten	Zyklische Konsumgüter	1,15
JPMorgan Chase & Co	Vereinigte Staaten	Finanzwerte	1,03
Eli Lilly & Co	Vereinigte Staaten	Gesundheitspflege	1,01

Bei den zehn größten Positionen sind Zahlungsmittel und Zahlungsmitteläquivalente sowie Geldmarktfonds nicht berücksichtigt.

Angaben zu Risiken

- Eine Anlagehebelung tritt auf, wenn das wirtschaftliche Engagement größer als der investierte Betrag ist, z. B. bei der Verwendung von Derivaten. Ein Fonds, der eine Hebelung einsetzt, kann aufgrund des Verstärkungseffekts bei einer Preisänderung der Referenzquelle höhere Gewinne und/oder Verluste erfahren.
- Weitere Informationen zu den potenziellen Risiken finden Sie in den Basisinformationsblatt und/oder im Prospekt bzw. Emissionsprospekt.

Index-Haftungsausschluss

Quelle: MSCI. Die MSCI-Informationen dürfen nur für Ihren internen Gebrauch verwendet werden, dürfen in keiner Weise vervielfältigt oder weiterverbreitet und nicht als Grundlage für oder als Komponente von Finanzinstrumenten, -produkten oder -indizes herangezogen werden. Keine der MSCI-Informationen ist dazu bestimmt, als Anlageberatung oder Empfehlung für (oder gegen) jegliche Art von Anlageentscheidung zu dienen und kann daher nicht als solche herangezogen werden. Historische Daten und Analysen sollten nicht als Maßstab oder Garantie für zukünftige Performance-Analysen, -Prognosen oder -Vorhersagen angesehen werden. Die MSCI-Informationen werden ohne Haftung und Gewähr zur Verfügung gestellt, wer diese Informationen nutzt, trägt das gesamte Risiko der Nutzung dieser Informationen. MSCI, jedes seiner verbundenen Unternehmen und jede weitere an der Erfassung, Berechnung oder Erstellung von MSCI-Informationen beteiligte oder damit befasste Person (zusammen die „MSCI-Parteien“) lehnt ausdrücklich alle Zusicherungen (einschließlich, ohne einschränkende Wirkung, jede Garantie der Ursprünglichkeit, Richtigkeit, Vollständigkeit, Aktualität, der Wahrung von Eigentumsrechten, Marktgängigkeit und Eignung für einen bestimmten Zweck) hinsichtlich dieser Informationen ab. Ohne dass das Vorgenannte dadurch eingeschränkt wird, haften die MSCI-Parteien keinesfalls in irgendeiner Weise für unmittelbare, mittelbare, konkrete, Folgeschäden oder irgendwelche sonstigen Schäden oder für Schadensersatzleistungen mit Strafcharakter (einschließlich entgangener Gewinne). (www.msci.com)

Wichtige Informationen

Das hierin enthaltene Material dient nur zu Marketingzwecken und zu Ihrer Information. Dieses Dokument ist weder vertraglich bindend noch sind wir verpflichtet, es Ihnen durch eine gesetzliche Bestimmung zur Verfügung zu stellen. Es stellt weder eine Rechts-, Steuer- oder Anlageberatung noch eine Empfehlung an die Leser dieses Materials zum Kauf oder Verkauf von Anlagen dar. Sie dürfen sich daher bei Anlageentscheidungen nicht auf den Inhalt dieses Dokuments stützen.

Die Informationen in diesem Dokument beruhen auf externen Quellen, die wir für zuverlässig halten, aber keiner neutralen Prüfung unterzogen haben. Wir übernehmen weder Gewähr noch Haftung für die Richtigkeit und Vollständigkeit der Informationen. Die in diesem Dokument vertretenen Meinungen stellen ausschließlich die Auffassungen des Autors/der Autoren dar und können sich jederzeit ändern; solche Meinungsänderungen müssen nicht publiziert werden. Der Fonds ist nicht für jeden Anleger geeignet. Es ist möglich, dass der Anleger bei Investment in diesen Fonds einen Verlust, auch bis zur Höhe seines gesamten Investments, erleidet. Die Informationen ersetzen nicht den allein maßgeblichen Verkaufsprospekt, die wesentlichen Anlegerinformationen und aktuellen Jahres- und Halbjahresberichte. Diese erhalten Sie kostenlos bei der HSBC Continental Europe S.A, Hansaallee 3, 40549 Düsseldorf sowie unter www.assetmanagement.hsbc.de.

Weitere Informationen finden Sie im Prospekt.


Weitere Informationen über den OGAW, einschließlich des Prospekts, der letzten Jahres- und Halbjahresberichte des OGAW und der aktuellen Anteilspreise, können bei der Verwaltungsstelle per E-Mail an fsinvestorqueries@hsbc.com angefordert oder auf www.global.assetmanagement.hsbc.com eingesehen werden.

Der aktuelle Prospekt ist auf Englisch und Französisch verfügbar. Die Basisinformationsblätter (PRIIPs KID) sind in der Landessprache verfügbar, in der sie registriert sind."

Laufzeit: Die Verwaltungsgesellschaft kann den Fonds nicht einseitig kündigen. Der Verwaltungsrat kann darüber hinaus unter bestimmten im Prospekt und in der Satzung des Fonds festgelegten Umständen die Liquidation des Fonds beschließen. Weitere zusätzliche und vollständige Informationen insbesondere zu Anlegerrechten, Kosten und Gebühren finden Sie im Prospekt.

Quelle: HSBC Asset Management, Daten zum 28 Februar 2025

Follow us on:



Für weitere Informationen kontaktieren Sie uns bitte Tel: +49 (0)211 910 4784.
Webseite:
www.assetmanagement.hsbc.de/de

Glossar



www.assetmanagement.hsbc.de/api/v1/download/document/lu0165289439/de/de/glossary