

HIGH YIELD FUND

H2 HEUR ISIN IE00BKKNH416

Anlageziel

Ziel des Fonds ist die Erwirtschaftung hoher Erträge mit dem Potenzial für ein gewisses langfristiges Kapitalwachstum. Performanceziel: Outperformance gegenüber dem Bloomberg U.S. Corporate High Yield Bond Index um 1,25 % p. a. vor Abzug von Gebühren über einen beliebigen Zeitraum von fünf Jahren.

Näheres zur Anlagepolitik des Fonds finden Sie unter Weitere Informationen zum Fonds auf Seite 3.

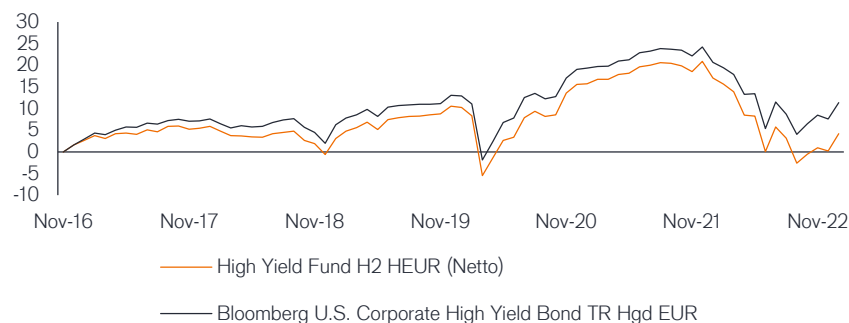
Die Wertentwicklung in der Vergangenheit ist kein zuverlässiger Indikator für die künftige Wertentwicklung.

Wertentwicklung (%)

Renditen	Kumuliert				Annualisiert			
	1 Monat	3 Monat	1 Jahr	3 Jahr	5 Jahr	10 Jahr	Seit Auflegung (25/11/16)	
H2 HEUR (Netto)	3,98	4,71	3,98	-11,00	-1,87	-0,32	—	0,70
Index	3,53	4,59	3,53	-7,73	-0,45	0,69	—	1,80
H2 HEUR (Brutto)	—	—	—	—	—	0,38	—	1,43
Renditeziel	—	—	—	—	—	1,95	—	3,08

Kumuliertes Wachstum - EUR

25 Nov. 2016 — 31 Jan. 2023



Kalenderjahr	2022	2021	2020	2019	2018	2017	2016 ab 25 Nov.
H2 HEUR (Netto)	-17,16	4,66	4,51	11,24	-5,77	3,83	1,80
Index	-13,41	4,34	5,29	10,91	-4,85	5,42	1,94

Wertentwicklung nach Gebühren bei Wiederanlage der Bruttoerträge. Quelle: 31/01/23. © 2023 Morningstar, Inc. Alle Rechte vorbehalten. Die hierin enthaltenen Informationen: (1) sind für Morningstar; (2) dürfen nicht vervielfältigt oder verbreitet werden; und (3) ihre Richtigkeit, Vollständigkeit oder Aktualität wird nicht garantiert. Weder Morningstar noch deren externe Datenquellen sind verantwortlich für etwaige Schäden oder Verluste, die aus der Verwendung dieser Informationen entstehen. Die Wertentwicklung in der Vergangenheit stellt keine Garantie für zukünftige Ergebnisse dar. Die Angaben zur Performance/zum Performance-Ziel werden nur dargestellt, wenn sie für das Auflegungsdatum der Anteilsklasse und den annualisierten Zeitraum relevant sind. **Der Wert einer Anlage und die Erträge daraus können sowohl fallen als auch steigen, und Anleger erhalten unter Umständen den ursprünglich investierten Betrag nicht vollständig zurück.** Quelle für Renditeziele (sofern zutreffend) - Janus Henderson Investors.

Eckdaten des Fonds

Auflegungsdatum	24 Dezember 1998
Nettovermögen gesamt	386.23Mio.
Anlageklasse	Anleihen
Domizil	Irland
Struktur/Rechtsform	Irische Investmentgesellschaft
Fondswährung	USD
Index	Bloomberg U.S. Corporate High Yield Bond
Morningstar Sektor	USD High Yield Bond

Informationen zur Anteilsklasse

Auflegungsdatum	25 November 2016
Ausschüttungsart	Thesaurierung
Ausschüttungsintervall	k. A.
Währung	EUR
Mindesterstzeichnungsbeitrag	2.500

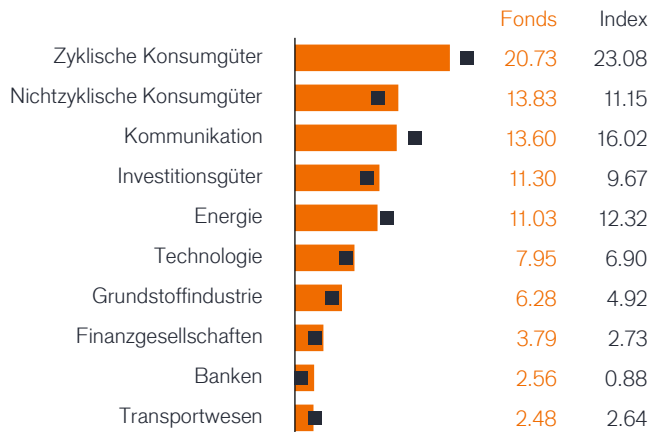
Portfoliomanagement

Seth Meyer, CFA	Manager seit 2015
Brent Olson	Manager seit 2019
Tom Ross, CFA	Manager seit 2022

Merkmale

Anzahl der Positionen	210
Gewichtete durchschnittliche Fälligkeit (Jahre)	5,81
Duration (Jahre)	3,74
Yield-to-Worst (%)	7,62

Branchenallokation (%)



Kreditqualität der festverzinslichen Bestände (%)

	Fonds (%)	Index (%)
Baa	1,83	0,24
Ba	44,11	49,39
B	41,18	39,01
Caa	12,08	10,70
Ca	0,23	0,60
Kein Rating	-5,16	—

Kredit-Ratings von Barclays auf der Grundlage des mittleren Ratings von Moody's, Standard & Poor's und Fitch, sofern von allen drei Rating-Agenturen ein Rating vorliegt. Liegt nur von zwei Agenturen ein Rating vor, wird das niedrigere verwendet. Liegt nur von einer Agentur ein Rating vor, wird dieses verwendet. Die Ratings werden auf einer Skala von Aaa (höchstes Rating) bis D (niedrigstes Rating) gemessen.

Laufzeit der festverzinslichen Bestände (%)

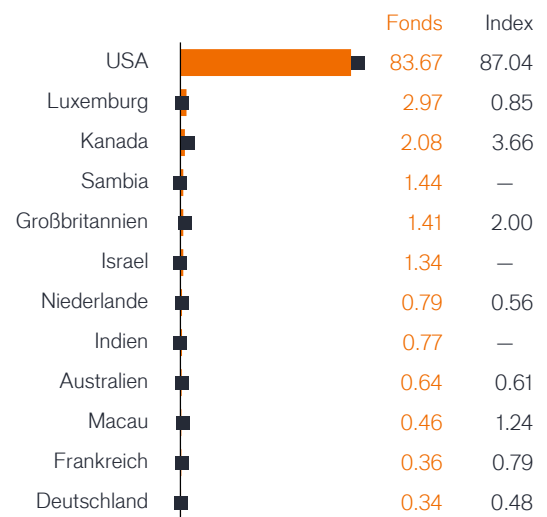
	Fonds (%)	Index (%)
1 - 3 Jahre	7,14	17,51
3 - 5 Jahre	24,88	29,92
5 - 7 Jahre	31,32	32,71
7 - 10 Jahre	27,55	16,02
10 - 20 Jahre	0,61	2,52
k. A.	2,77	—

Top-Positionen (%)

Position	Fonds (%)
Royal Caribbean Cruises Ltd 11.63 08/15/2027	1,64
Carnival Corp 7.63 03/01/2026	1,49
First Quantum Minerals Ltd 7.50 04/01/2025	1,43
Standard Industries Inc/NJ 3.38 01/15/2031	1,43
Organon & Co / Organon Foreign Debt Co-Issuer BV 5.13 04/30/2031	1,31
FTAI Infra Escrow Holdings LLC 10.50 06/01/2027	1,31
Seagate HDD Cayman 9.63 12/01/2032	1,28
Victoria's Secret & Co 4.63 07/15/2029	1,24
TopBuild Corp 4.13 02/15/2032	1,18
ARD Finance SA 6.50 06/30/2027	1,18
Summe	13,49

Die Bezugnahme auf einzelne Wertpapiere ist nicht Teil eines Angebots oder einer Aufforderung zur Zeichnung von in diesem Bericht genannten Wertpapieren.

Länder (%)



Codes

ISIN	IE00BKKNH416
Cusip	G50117111
SEDOL	BKKNH41
WKN	A2AN3E
Valoren	34751316

Gebühren & Abgaben/Aufwendungen (%)

Jährliche Managementgebühr AMC	0,60
Laufende Gebühr (OCF)	0,60

Die angegebenen laufenden Kosten entsprechen den Angaben im zuletzt veröffentlichten Bericht und Abschluss. Die Fondskosten wirken sich auf den Wert Ihrer Anlage aus. Insbesondere die laufenden Kosten für jeden Fonds verwässern die Wertentwicklung der Anlage, vor allem im Laufe der Zeit. Nähere Erläuterungen zu den Kosten finden Sie auf unserer Seite zu den Fondskosten unter www.janushenderson.com. Unter bestimmten Umständen können Ausgabeaufschläge anfallen. Weitere Einzelheiten entnehmen Sie bitte dem Verkaufsprospekt.

Zusätzliche Informationen über den Fonds

Annahmen zur Höhe der Steuersätze sowie Steuerbefreiungen hängen von der persönlichen Steuersituation des Anlegers ab und können sich ändern. Seit dem 1. Oktober 2022 wird der Fonds auch von Tom Ross, gemanagt. Rundungsbedingt können die Prozentangaben zu den Beständen in der Summe mehr oder weniger als 100% ergeben. Dies ist eine irische Investmentgesellschaft, die der Aufsicht durch die Central Bank of Ireland (irische Zentralbank) unterliegt. Wir weisen darauf hin, dass alle Unterschiede zwischen den Währungen der Portfoliotitel, den Währungen der Anteilsklassen und den Kosten, die in anderen Währungen als der eigenen Landeswährung zu zahlen oder angegeben sind, ein Währungsrisiko für potenzielle Anleger darstellen. Die Kosten und Erträge können aufgrund von Währungs- und Wechselkursschwankungen steigen oder fallen. Gemäß dem Verkaufsprospekt kann bei Verkauf der Fondsanteile eine Gebühr für kurzfristigen Handel erhoben werden. Mit einer Anlage in den Fonds erwerben Anleger Anteile/Aktien des Fonds selbst und nicht die vom Fonds gehaltenen zugrunde liegenden Vermögenswerte.

Anlagepolitik

Der Fonds investiert mindestens 80 % seines Vermögens in hochverzinsliche US-Unternehmensanleihen (ohne Investment-Grade-Rating, entsprechend einem Rating von BB+ oder darunter), die von Unternehmen oder anderen Emittenten begeben werden. Der Fonds kann auch andere Vermögenswerte halten, darunter Anleihen anderer Art von beliebigen Emittenten, Barmittel und Geldmarktinstrumente. Der Anlageverwalter kann Derivate (komplexe Finanzinstrumente) einsetzen, um das Risiko zu verringern, den Fonds effizienter zu verwalten oder zusätzliches Kapital oder zusätzliche Erträge für den Fonds zu erwirtschaften. Der Fonds wird aktiv unter Bezugnahme auf den Bloomberg U.S. Corporate High Yield Bond Index verwaltet, der weitgehend repräsentativ für die Anleihen ist, in die er investieren darf, da dieser die Grundlage für das Performanceziel des Fonds darstellt. Der Anlageverwalter kann nach eigenem Ermessen Anlagen für den Fonds auswählen, deren Gewichtungen sich von denen im Index unterscheiden oder die nicht im Index vertreten sind. Der Fonds kann jedoch zeitweise Anlagen halten, die dem Index entsprechen.

Anlagestrategie

Der Anlageverwalter stützt sich auf den integrierten Renten- und Aktienresearchbereich von Janus Henderson, um die besten risikobereinigten Chancen für den Fonds zu ermitteln. Die Strategie verfügt über die Flexibilität, auf Sektorebene erheblich vom Index abzuweichen, wobei ein starker Schwerpunkt auf den USA liegt. Der Anlageprozess ist dynamisch, wobei die Allokation in verschiedenen Anleihearten durch die vorhandenen Chancen bestimmt wird, und wird durch ein proprietäres Analyse- und Risikomanagementsystem unterstützt.

Fondsspezifische Risiken

Zusätzlich zu Erträgen kann diese Anteilsklasse realisierte und nicht realisierte Kapitalgewinne sowie das ursprünglich investierte Kapital ausschütten. Außerdem werden Gebühren, Kosten und Aufwendungen aus dem Kapital beglichen. Beide Faktoren können zu einer Aufzehrung des Kapitals führen und das Potenzial für Kapitalzuwachs einschränken. Anleger sollten auch beachten, dass Ausschüttungen dieser Art in Abhängigkeit des lokalen Steuerrechts möglicherweise als Einkommen behandelt (und besteuert) werden. Wenn der Fonds oder eine währungsabgesicherte Anteilsklasse versucht, die Wechselkursschwankungen einer Währung gegenüber der Basiswährung des Fonds abzumildern, kann die Absicherungsstrategie selbst aufgrund von unterschiedlichen kurzfristigen Zinssätzen zwischen den Währungen einen positiven oder negativen Einfluss auf den Wert des Fonds haben. Der Fonds könnte Geld verlieren, wenn eine Gegenpartei, mit der er Handel treibt, ihren Zahlungsverpflichtungen gegenüber dem Fonds nicht nachkommen kann oder will, oder als Folge eines Unvermögens oder einer Verzögerung in den betrieblichen Abläufen oder des Unvermögens eines Dritten. Der Wert von CoCo-Bonds (Contingent Convertible Bonds) kann drastisch fallen, wenn die Finanzkraft eines Emittenten nachlässt und ein vorher festgelegtes Auslöseereignis zur Umwandlung der Anleihen in Aktien des Emittenten bzw. der teilweisen oder vollständigen Herabschreibung der Anleihen führt. Ein Emittent einer Anleihe (oder eines Geldmarktinstruments) kann möglicherweise nicht mehr in der Lage oder nicht mehr bereit sein, Zinsen zu zahlen oder Kapital an den Fonds zurückzuzahlen. Wenn dies geschieht oder der Markt dies für möglich hält, sinkt der Wert der Anleihe. Wenn die Zinssätze steigen (oder sinken), hat dies unterschiedliche Auswirkungen auf die Kurse verschiedener Wertpapiere. Insbesondere fallen die Anleihekurse im Allgemeinen, wenn die Zinsen steigen. Dieses Risiko ist allgemein umso höher, je länger die Laufzeit einer Anleiheinvestition ist. Der Fonds investiert in hochrentierliche Anleihen (ohne Investment-Grade-Rating), die zwar in der Regel höhere Zinssätze bieten als Investment-Grade-Anleihen, aber spekulativer und anfälliger für ungünstige Veränderungen der Marktbedingungen sind. Wenn ein Fonds ein hohes Engagement in einem bestimmten Land oder in einer bestimmten Region hat, trägt er ein höheres Risiko als ein Fonds, der breiter diversifiziert ist. Der Fonds kann Derivate einsetzen, um sein Anlageziel zu erreichen. Dies kann zu einer „Hebelwirkung“ führen, die ein Anlageergebnis vergrößern kann, und die Gewinne oder Verluste des Fonds können höher sein als die Kosten des Derivats. Derivate bringen jedoch andere Risiken mit sich, insbesondere das Risiko, dass ein Kontrahent von Derivaten seinen vertraglichen Verpflichtungen möglicherweise nicht nachkommt. Wertpapiere innerhalb des Fonds können möglicherweise schwer zu bewerten oder zu einem gewünschten Zeitpunkt und Preis zu verkaufen sein, insbesondere unter extremen Marktbedingungen, wenn die Preise von Vermögenswerten möglicherweise sinken, was das Risiko von Anlageverlusten erhöht. Die laufenden Kosten können teilweise oder vollständig aus dem Kapital entnommen werden. Dadurch kann das Kapital aufgezehrt oder das Potenzial für Kapitalwachstum verringert werden. Dem Fonds können durch die Anlage in weniger aktiv gehandelten oder weniger entwickelten Märkten höhere Transaktionskosten entstehen als einem Fonds, der in aktivere/höher entwickelte Märkte investiert.

Glossar

Abschlag

Wenn der Marktpreis eines Wertpapiers vermeintlich unter seinem zugrunde liegenden Wert liegt, wird dieses Wertpapier „mit einem Abschlag gehandelt“. Bei Investmentfonds ist dies der Betrag, um den der Preis pro Fondsanteil unter dem Wert des zugrunde liegenden Nettoinventarwerts liegt. Das Gegenteil von Abschlag ist eine Prämie oder Aufschlag.

Duration

Maß für die Sensitivität eines festverzinslichen Wertpapiers oder Portfolios gegenüber Zinsänderungen gemessen als gewichteter Mittelwert aller verbleibenden Cashflows des Wertpapiers/Portfolios (sowohl Zins- als auch Rückzahlungen). Die Duration wird in Jahren ausgedrückt. Je länger die Duration, desto empfindlicher reagiert ein festverzinsliches Wertpapier oder Portfolio auf Zinsveränderungen. „Die Duration verkürzen“ bedeutet, die durchschnittliche Duration eines Portfolios zu verringern. Das Gegenteil ist der Fall, wenn man „die Duration verlängert“.

Future

Ein Kontrakt zwischen zwei Parteien über den Kauf oder Verkauf handelbarer Vermögenswerte, wie z. B. Aktien, Anleihen, Rohstoffe oder Währungen, zu einem festgelegten zukünftigen Zeitpunkt und einem vorher vereinbarten Preis. Ein Future ist ein Derivat.

Hochzinsanleihe

Eine Anleihe mit einer Bonitätseinstufung unterhalb einer Investment-Grade-Anleihe. Sie wird auch als Sub-Investment-Grade-Anleihe bezeichnet. Hochzinsanleihen bergen in der Regel ein höheres Risiko, dass der Emittent mit seinen Zahlungen in Verzug gerät. Als Ausgleich für das zusätzliche Risiko werden sie in der Regel mit einem höheren Kupon begeben.

Option

Ein Vertrag zwischen zwei Parteien, der einem von ihnen das Recht einräumt, einen bestimmten Vermögenswert, z. B. Aktien, Anleihen oder Währungen, innerhalb eines bestimmten Zeitraums zu einem Preis zu kaufen oder zu verkaufen, der beim Kauf der Option festgelegt wird. Eine Option ist ein Derivat.

Besichertes Darlehen

Ein Kredit, bei dem sich der Kreditnehmer verpflichtet, dem Kreditgeber bestimmte Vermögenswerte zu überlassen, wenn er die Rückzahlungen nicht leistet.

Tracking Error

Er misst, wie weit die tatsächliche Performance eines Portfolios von der seines Referenzindex abweicht. Je niedriger die Zahl ist, desto mehr entspricht die Performance der des Index.

Gewichtete durchschnittliche Fälligkeit (WAM)

Die durchschnittlich verbleibende Zeit bis zur Fälligkeit der Vermögenswerte in einem Portfolio.

Yield-to-Worst

Wenn eine Anleihe besondere Merkmale aufweist, wie z. B. die Möglichkeit einer vorzeitigen Kündigung, ist die Yield-to-Worst die niedrigste Rendite, die die Anleihe unter der Voraussetzung erzielen kann, dass der Emittent nicht ausfällt.

Janus Henderson
— INVESTORS —

WEITERE INFORMATIONEN FINDEN SIE AUF JANUSHENDERSON.COM

Unter **ESG-Integration** versteht man die unverbindliche Berücksichtigung wesentlicher Umwelt-, Sozial- und Governance-Informationen (ESG) oder -Erkenntnisse im Anlageentscheidungsprozess mit dem Ziel, das langfristige finanzielle Ergebnis eines Portfolios zu verbessern. Dieses Produkt verfolgt weder eine nachhaltige Anlagestrategie oder ein nachhaltiges Anlageziel noch berücksichtigt es ESG-Faktoren in verbindlicher Weise. ESG-Analysen sind einer von vielen Faktoren, die im Rahmen des Anlageprozesses berücksichtigt werden. Im vorliegenden Dokument wollen wir zeigen, warum sie aus finanzieller Sicht von Bedeutung sind. **NUR FÜR PROFESSIONELLE ANLEGER.** Nur für qualifizierte, institutionelle Anleger und Vertriebspartner. Ausserhalb der Schweiz ist dieses Dokument nur für institutionelle/sachkundige Anleger / zugelassene Investoren / qualifizierte Vertreter bestimmt. Herausgegeben in: Europa durch Janus Henderson Investors International Limited („JHIL“), im Vereinigten Königreich zugelassen und beaufsichtigt durch die britische Financial Conduct Authority, Janus Henderson Investors Europe S.A. (Registrierungsnr. B22848) mit Sitz in Rue de Bitbourg 2, L-1273 Luxemburg, ist in Luxemburg gegründet und registriert und von der zuständigen Aufsichtsbehörde, der Commission de Surveillance du Secteur Financier („CSSF“), zugelassen, sowie in Dubai durch JHIL, als Repräsentanz zugelassen und beaufsichtigt durch die Dubai Financial Services Authority. JHIL ist als leitender Anlageberater für Janus Henderson Capital Funds plc (JHCF) tätig. Janus Henderson Investors US LLC, Janus Henderson Investors (Singapore) Limited, INTECH Investment Management LLC, Janus Henderson Investors UK Limited, Kapstream Capital Pty Limited fungieren als Unteranlageberater für JHIL. JHCF ist ein nach irischem Recht gegründeter OGAW-Fonds mit Haftungstrennung zwischen den Fonds. Anlegern wird dringend empfohlen, Weiterführende Informationen zu nachhaltigkeitsbezogenen Aspekten finden Sie unter Janushenderson.com. Anlagen nur nach sorgfältiger Lektüre des aktuellen Verkaufsprospekts zu tätigen, der bei allen Vertriebs- und Zahlstellen/Fazilitätsstelle bezogen werden kann und Informationen über Gebühren, Kosten und Risiken enthält. Die Portfoliobestände können sich ohne vorherige Ankündigung ändern. Eine Anlage in den Fonds ist möglicherweise nicht für alle Anleger geeignet, und die Anteile des Fonds stehen nicht in allen Gerichtsbarkeiten zur Verfügung; nicht verfügbar sind sie für US-Personen. Dieses Dokument ist nicht zur Verwendung in einem Land oder durch Personen gedacht, in denen bzw. für die eine Anlage in den Fonds nicht zulässig ist. JHCF untersteht nicht der Aufsicht durch die Financial Conduct Authority (FCA). Entsprechend finden die Schutzbestimmungen des Financial Services Compensation Scheme nicht auf diesen Fonds Anwendung und steht der Financial Ombudsman Service nicht für diesen Fonds zur Verfügung. Die Wertentwicklung in der Vergangenheit ist kein zuverlässiger Indikator für die künftige Wertentwicklung. Anlagerenditen können schwanken, und der Kapitalwert einer Anlage unterliegt Schwankungen aufgrund von Markt- und Wechselkursbewegungen. Anteile können beim Verkauf mehr oder weniger wert sein als ihr ursprünglicher Anschaffungspreis. Dieses Dokument dient ausschließlich Informationszwecken und stellt kein Angebot zum Kauf oder Verkauf von Anteilen an JHCF-Fonds dar. Janus Henderson Group plc und ihre Tochtergesellschaften haften nicht bei unerlaubter Weitergabe dieses Materials als Ganzes oder in Teilen an Dritte oder für aus diesem Material zusammengestellte Informationen. Zudem garantieren sie nicht, dass die hierin enthaltenen Informationen richtig, vollständig oder aktuell sind und übernehmen keine Gewährleistung für die sich aus ihrer Nutzung ergebenden Resultate. In den Angaben zur Wertentwicklung werden Provisionen und Kosten, die bei der Zeichnung und Rückgabe von Anteilen anfallen, nicht berücksichtigt. Diese Mitteilung ist weder ein Angebot noch eine Empfehlung zum Verkauf oder Kauf von Wertpapieren. Dies ist eine Werbeunterlage. Potenzielle Anleger sollten den Prospekt des OGAW und die wesentlichen Informationen lesen, bevor Sie eine endgültige Anlageentscheidung treffen. Der Prospekt und KID sind auch unter www.janushenderson.com erhältlich. Citi Fund Services (Ireland) Limited ist der Fazilitätsagent in Irland. Die Depotbank ist JP Morgan Bank (Ireland) Plc. Die aktuellen Fondspreise können auf der Website www.fundinfo.com eingesehen werden. Exemplare des Fondsprospekts, der wesentlichen Informationen (KID), der Gesellschaftssatzung sowie der Jahres- und Halbjahresberichte sind in Englisch und anderen örtlichen Sprache, soweit erforderlich, unter www.janushenderson.com verfügbar. Diese Unterlagen sind auch kostenlos erhältlich bei Janus Henderson Investors: 201 Bishopsgate, London, EC2M 3AE für UK. Die Übersicht über Anlegerrecht ist in Deutsch verfügbar unter <https://www.janushenderson.com/summary-of-investors-rights-german>. Janus Henderson Investors Europe S.A. kann beschließen, die Marketingvereinbarungen dieses Investmentfonds nach den einschlägigen Vorschriften zu beenden. Nicht zur weiteren Verbreitung. Telefongespräche können zum Ihrem und unserem Schutz, zur Verbesserung unseres Kundenservice und zur Einhaltung von Dokumentationspflichten aufgezeichnet werden. Janus Henderson, Knowledge Shared and Knowledge Labs sind Marken von Janus Henderson Group plc oder einer ihrer Tochtergesellschaften. © Janus Henderson Group plc.