

Invesco US Treasury Bond 0-1 Year UCITS ETF EUR Hdg Acc

T1EU

Anlageziele

Invesco US Treasury Bond 0-1 Year UCITS ETF EUR Hdg Acc zielt darauf ab, nach Abzug von Gebühren die Entwicklung der Gesamrendite des Bloomberg US Treasury Coupons Index abzubilden.


Bei einer Anlage in diesen Fonds handelt es sich um den Erwerb von Anteilen an einem passiv verwalteten, indexnachbildenden Fonds und nicht um den Erwerb der Vermögenswerte, die vom Fonds gehalten werden.

Fondsfakten

Auflegungsdatum des Fonds	21 Januar 2020
Auflegungsdatum der Anteilklasse	30 März 2020
Laufende Kosten ¹	0,10% p.a.
Fondswährung	USD
Währung der Anteilklasse	EUR
Währungsgesichert	Ja
Index	Bloomberg US Treasury Coupons Index
Indexwährung	EUR
Replikationsmethode	Physisch
OGAW-konform	Ja
Dachfonds	Invesco Markets II plc
Anlageverwalter	Invesco Capital Management LLC
Domizil	Irland
Dividendenbehandlung	Thesaurierend
ISIN-Code	IE00BLCH1X54
WKN	A2P1FV
VALOR	53154587
SEDOL	BLCH1X5
Bloomberg Ticker	T1EU GY
Fondsvolumen	EUR 376,82m
Nettoinventarwert pro Anteil	EUR 42,57
Ausgegebene Anteile	144.693
Rendite bis Fälligkeit (YTM)	4,25%
Yield to worst	4,25%
Effektive Duration	0,48
SFDR Klassifizierung	Artikel 6

Risikoindikator

Geringeres Risiko → Höheres Risiko



Der Risikoindikator kann sich ändern und ist auf der Grundlage der zum Zeitpunkt der Veröffentlichung verfügbaren Daten korrekt.

¹ Die laufenden Kosten umfassen die Managementgebühr, die Verwahrungs- und Verwaltungskosten, nicht aber die Transaktionskosten. Kosten können als Ergebnis von Währungs- und Wechselkursschwankungen steigen oder fallen. Weitere Informationen zu den Kosten finden Sie in den Verkaufsunterlagen.

Wesentliche Risiken

Die vollständigen Informationen zu den Risiken erhalten Sie in den Verkaufsunterlagen. Der Wert von Anlagen und die Erträge hieraus unterliegen Schwankungen. Dies kann teilweise auf Wechselkursänderungen zurückzuführen sein. Es ist möglich, dass Anleger bei der Rückgabe ihrer Anteile nicht den vollen investierten Betrag zurückerhalten. Die Bonität der Schuldtitel, in denen der Fonds engagiert ist, kann nachlassen und zu Schwankungen des Fondswerts führen. Es besteht keine Garantie, dass die Emittenten von Schuldtiteln die Zinsen und das Kapital am Rücknahmedatum tilgen werden. Das Risiko ist höher, wenn der Fonds in hochverzinslichen Schuldtiteln engagiert ist. Änderungen an Zinssätzen führen zu Schwankungen des Werts des Fonds. Der Fonds kann dem Risiko ausgesetzt sein, dass der Entleiher seine Verpflichtung zur Rückgabe der Wertpapiere am Ende der Leihfrist nicht erfüllt und dass er die ihm gestellten Sicherheiten bei einem Ausfall des Entleihers nicht verkaufen kann. Der Fonds könnte in einer bestimmten Region oder in einem Sektor konzentriert oder in einer eingeschränkten Anzahl von Positionen engagiert sein, was zu stärkeren Schwankungen des Fondswerts als bei einem stärker diversifizierten Fonds führen könnte. Eine Währungsabsicherung zwischen der Basiswährung des Fonds und der Währung der Anteilklasse wird das Währungsrisiko zwischen diesen beiden Währungen eventuell nicht vollständig beseitigen und sie kann sich auf die Wertentwicklung der Anteilklasse auswirken.

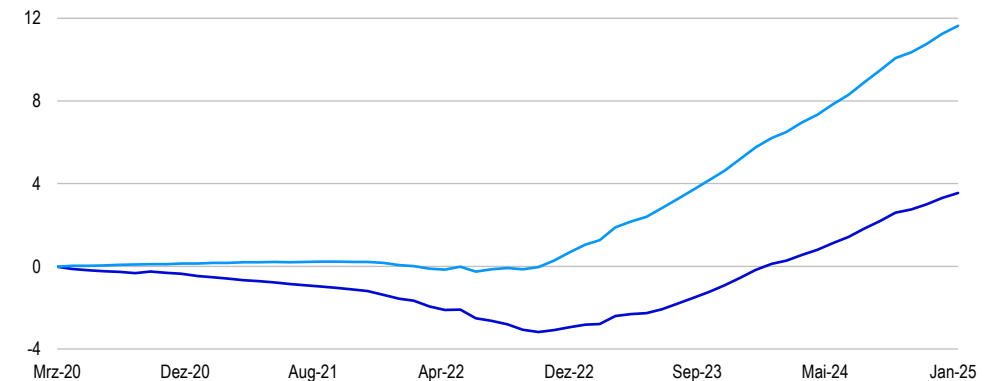
Über den Index

Der Bloomberg US Treasury Coupons Index ist darauf ausgelegt, auf US-Dollar lautende festverzinsliche nominale Schuldtitel des US-Finanzministeriums mit einer Restlaufzeit zwischen 0 und 1 Jahren abzubilden. Der Index wird monatlich neu gewichtet und neu zusammengestellt.

Die frühere Wertentwicklung lässt nicht auf zukünftige Renditen schließen.

Indexierte Wertentwicklung, % Wachstum seit Auflegung

- Invesco US Treasury Bond 0-1 Year UCITS ETF EUR Hdg Acc
- Bloomberg US Treasury Coupons Index



Kumulierte Wertentwicklung zum 31 Januar 2025 (%)

	1 Jahr	3 Jahre	5 Jahre	10 Jahre	Fondsauflegung
ETF	3,42	5,20	-	-	3,55
Index	5,12	11,56	-	-	11,63

Wertentwicklung je Kalenderjahr (%)

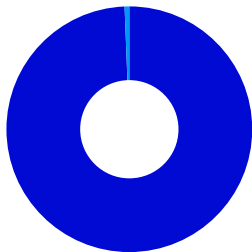
	2024	2023	2022	2021	2020	2019	2018	2017	2016	2015
ETF	3,49	2,86	-1,59	-0,93	-	-	-	-	-	-
Index	5,18	5,05	0,52	0,04	-	-	-	-	-	-

Rollierende 12-Monats-Wertentwicklung (%)

	01.24	01.23	01.22	01.21	03.20	01.19	01.18	01.17	01.16	01.15
ETF	01.25	01.24	01.23	01.22	01.21	01.20	01.19	01.18	01.17	01.16
ETF	3,42	3,04	-1,28	-1,04	-0,53	-	-	-	-	-
Index	5,12	5,10	0,98	-0,09	0,16	-	-	-	-	-

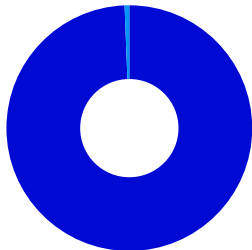
Quelle: Invesco, Bloomberg L.P., FactSet. Die angezeigte ETF-Wertentwicklung wird mit Bezug auf den Netto-Inventarwert (NAV), inkl. Wiederanlage der Bruttoerträge und abzüglich laufender Gebühren und Portfolio-Transaktionskosten in EUR berechnet. Weitere Kosten wie z.B. Depotführungsgebühren und Transaktionskosten können den Ertrag zusätzlich mindern. Die Zahlen spiegeln nicht den aktuellen Aktienkurs, die Auswirkungen der Spanne zwischen An- und Verkaufskursen oder Broker-Provisionen wider. Der angezeigte Index gibt die Gesamrendite abzüglich reinvestierter Dividendenausschüttungen in EUR an und dient nur zu Illustrationszwecken. Erträge können aufgrund von Währungsschwankungen steigen oder fallen. Die ETF-NAV-Wertentwicklung unterscheidet sich von der des Index aufgrund der laufenden Gebühren und Portfolio-Transaktionskosten und aufgrund der Tatsache, dass der ETF nicht unbedingt immer alle Wertpapiere im Index in ihrer jeweiligen Gewichtung enthält. Dieser ETF erhebt keinen Ausgabeaufschlag.

Länderschwerpunkte (%)



Quelle: Invesco, per 31 Jan 2025

Sektorschwerpunkte (%)



Quelle: Invesco, per 31 Jan 2025

Informationen über Positionen sind unter ef.invesco.com zu finden. Positionen können sich ändern.

Top Positionen (%)

Name	Unternehmensanleihen	Restlaufzeit	Gewicht
US TSY N/B 2.25% 15/11/25	2,25	15 Nov 2025	2,91
US TSY N/B 4.25% 31/12/25	4,25	31 Dez 2025	2,91
US TSY N/B 2% 15/02/25	2,00	15 Feb 2025	2,76
US TSY N/B 4.875% 30/11/25	4,88	30 Nov 2025	2,73
US TSY N/B 2% 15/08/25	2,00	15 Aug 2025	2,72
US TSY N/B 0.375% 31/12/25	0,38	31 Dez 2025	2,71
US TSY N/B 1.5% 15/02/25	1,50	15 Feb 2025	2,67
US TSY N/B 5% 31/10/25	5,00	31 Okt 2025	2,66
US TSY N/B 0.25% 30/09/25	0,25	30 Sep 2025	2,64
US TSY N/B 2.125% 15/05/25	2,13	15 Mai 2025	2,60

Quelle: Invesco, per 31 Jan 2025

Kredit-Ratings (%)

AA	99,38
Bargeld und/ oder Derivate	0,62

Quelle: Invesco, per 31 Jan 2025

Restlaufzeit (%)

0 bis 3 Monate	26,24
3 bis 6 Monate	25,37
6 bis 9 Monate	27,39
9 bis 12 Monate	20,38
Bargeld und/ oder Derivate	0,62

Quelle: Invesco, per 31 Jan 2025

Wichtige Hinweise

Diese Marketinginformation dient lediglich zu Diskussionszwecken und richtet sich ausschließlich an Privatanleger in Deutschland, Liechtenstein und Österreich sowie an professionelle Anleger in der Schweiz.

Informationen über unsere Fonds und die damit verbundenen Risiken finden Sie im Basisinformationsblatt (in den jeweiligen Landessprachen) und im Verkaufsprospekt (Deutsch, Englisch, Französisch) sowie in den Finanzberichten, die Sie unter www.invesco.eu abrufen können. Eine Zusammenfassung der Anlegerrechte ist in englischer Sprache unter www.invescomanagementcompany.ie verfügbar. Die Verwaltungsgesellschaft kann Vertriebsvereinbarungen kündigen.

Dies ist Marketingmaterial und kein Anlagerat. Es ist nicht als Empfehlung zum Kauf oder Verkauf einer bestimmten Anlageklasse, eines Wertpapiers oder einer Strategie gedacht. Regulatorische Anforderungen, die die Unparteilichkeit von Anlage- oder Anlagestrategieempfehlungen verlangen, sind daher nicht anwendbar, ebenso wenig wie das Handelsverbot vor deren Veröffentlichung.

Auf dem Sekundärmarkt erworbene ETF-Anteile können normalerweise nicht direkt an den ETF zurückgegeben werden. Am Sekundärmarkt müssen Anleger Anteile mit Hilfe eines Intermediärs (z.B. eines Brokers) kaufen und verkaufen. Hierfür können Gebühren anfallen. Drüber hinaus bezahlen die Anleger beim Kauf von Anteilen unter Umständen mehr als den aktuellen Nettoinventarwert und erhalten beim Verkauf unter Umständen weniger als den aktuellen Nettoinventarwert.

„Bloomberg®“ und Bloomberg US Treasury Coupons Index sind Dienstleistungsmarken von Bloomberg Finance L.P. und seinen verbundenen Unternehmen, einschließlich Bloomberg Index Services Limited („BISL“), dem Indexverwalter (zusammen „Bloomberg“), und wurden von Invesco Ltd. und seinen Tochtergesellschaften („Invesco“) für die Verwendung zu bestimmten Zwecken lizenziert. Bloomberg ist nicht mit Invesco verbunden und Bloomberg billigt, unterstützt, prüft oder empfiehlt Invesco US Treasury Bond 0-1 Year UCITS ETF nicht. Bloomberg garantiert die Aktualität, Richtigkeit oder Vollständigkeit von Informationen im Zusammenhang mit Invesco US Treasury Bond 0-1 Year UCITS ETF nicht.

Die angegebene Rendite wird in % p.a. des aktuellen NIW des Fonds ausgedrückt. Es handelt sich um eine Schätzung für die nächsten 12 Monate unter der Annahme, dass das Portfolio des Fonds unverändert bleibt und es keine Ausfälle oder Verschiebungen von Kuponzahlungen oder Kapitalrückzahlungen gibt. Die Rendite ist nicht garantiert. Sie spiegelt auch keine Kosten wider. Die Anleger können bei Ausschüttungen steuerpflichtig sein.

Die vollständigen Anlageziele sowie die ausführliche Anlagepolitik entnehmen Sie bitte dem aktuellen Verkaufsprospekt.

Die ESG-Informationen dienen nur zur Veranschaulichung. Die Angabe dieser Informationen gibt keinen Hinweis darauf, wie oder ob ESG-Faktoren in einen Fonds integriert werden. Sofern in den rechtlichen Angebotsunterlagen nicht anders angegeben, ändert die ESG-Integration weder das Anlageziel eines Fonds noch schränkt sie das Anlageuniversum des Fonds ein.

Deutsche Investoren erhalten die Pflichtpublikationen in Papierform oder in elektronischer Form kostenlos vom Herausgeber dieser Information sowie von der deutschen Informationsagentur (Marcard, Stein & Co AG, Ballindamm 36, 20095 Hamburg, Deutschland).

Zahlstelle in Liechtenstein: LGT Bank AG, Herrngasse 12, 9490 Vaduz. Das Key Information Document (KID) und der Prospekt sind in deutscher bzw. in englischer Sprache unter <https://www.fundinfo.com> erhältlich.

Das Angebot des Fonds in der Schweiz richtet sich an professionelle Anleger im Sinne von Artikel 10 KAG. Vertreter und Zahlstelle in der Schweiz ist BNP PARIBAS, Paris, Succursale de Zurich, Selnaustrasse 16 8002 Zürich. Der Prospekt, das Basisinformationsblatt, die Finanzberichte und die Satzung der Gesellschaft können kostenlos beim Vertreter angefordert werden. Die ETFs sind in Irland domiziliert.

Dieses Material wurde herausgegeben durch Invesco Investment Management Limited, Ground Floor, 2 Cumberland Place, Fenian Street, Dublin 2, Irland und Invesco Asset Management (Schweiz) AG, Talacker 34, 8001 Zürich, Schweiz.

Glossar

Benchmark: Ein Index, an dem der ETF in Bezug auf die relative Wertentwicklung, das Risiko und andere nützliche Vergleiche gemessen wird.

Ausschüttungsrendite: Die Ausschüttungsrendite ist ein Maß für den gezahlten Cashflow. Sie ist die Summe der Ausschüttungen über 12 Monate geteilt durch den Nettoinventarwert (NAV) des Fonds.

Effektive Duration: Die effektive Duration ist eine Kennzahl, die angibt, um wieviel Prozent der Kurs einer Anleihe (oder der Wert eines Anleihenportfolios) potenziell steigt oder fällt, wenn sich das Marktzinsniveau über alle Laufzeiten hinweg um 1 Prozent verändert. Diese Kennzahl berücksichtigt die möglichen Veränderungen der erwarteten Cashflows durch eine Veränderung des Marktzinsniveaus um 1 Prozent bei Anleihen mit eingebetteten Optionen (zum Beispiel dem Recht des Emittenten, die Anleihen zu einem bestimmten Datum zu einem vorab festgelegten Preis zu tilgen).

ESG: Environmental, Social and Governance - Umwelt, Soziales und Unternehmensführung sind die drei Schlüsselfaktoren zur Messung der Nachhaltigkeit und des gesellschaftlichen Nutzens eines Unternehmens.

ETF: Exchange Traded Fund: ein Fonds, der genau wie eine normale Aktie an der Börse gehandelt wird. ETFs können wie gewöhnliche Aktien während der Börsenhandelszeiten ge- und verkauft werden, während bei anderen Fonds nur einmal pro Tag ein Kurs ermittelt wird.

Faktoren: Ein Investmentansatz, der darauf abzielt, Wertpapiere zu identifizieren und in sie zu investieren, die bestimmte quantifizierbare Merkmale aufweisen. Gängige Beispiele für Faktoren sind Value, Quality und Momentum. Eine Faktorstrategie

kann auf nur einen Faktor abzielen oder mehrere Faktoren kombinieren.

GICS®- Sektor: Global Industry Classification Standard (GICS). Die GICS Struktur besteht aus 11 Sektoren, 24 Industriegruppen, 68 Branchen und 157 Teilbranchen, in der S&P und MSCI alle großen öffentlichen Unternehmen kategorisiert haben.

Hedged: Das beabsichtigte Ergebnis der Verringerung der Belastung des Portfolios durch ein bestimmtes Risiko, z. B. das Risiko von Wechselkursschwankungen ("Währungsabsicherung").

ICB Industrie-Sektor: Die Industry Classification Benchmark (ICB) klassifiziert mehr als 70.000 Unternehmen und 75.000 Wertpapiere aus aller Welt und ermöglicht damit einen Vergleich zwischen Unternehmen über vier Klassifizierungsebenen und nationale Grenzen hinweg. Das ICB-System wird von der ICB Database unterstützt. Dies ist eine Datenquelle für die globale Sektorenanalyse, die von der FTSE International Limited geführt wird.

Index: Referenzindex; ein Vergleichsmaßstab für die Wertentwicklung eines Portfolios.

Investment Grade: Bezieht sich auf die Qualität der Bonität eines Unternehmens. Um als "Investment Grade" eingestuft zu werden, muss das Unternehmen von einer anerkannten Rating-Agentur mit "BBB" oder höher bewertet werden. Unternehmen mit einem Investment-Grade-Rating gelten im Allgemeinen als risikoärmer als Unternehmen mit einem Rating unterhalb von Investment-Grade, die auch als High-Yield-Emittenten bezeichnet werden.

Laufende Kosten: basieren auf den annualisierten Aufwendungen. Sie verstehen sich ohne Portfolio-Transaktionskosten.

OGAW Fonds: Abkürzung für "Organismus für gemeinsame Anlagen in Wertpapieren". Im europäischen Rechtsrahmen versteht man darunter Investmentfonds, die in gesetzlich definierte Arten von Wertpapieren und anderen Finanzinstrumenten investieren (Wertpapierfonds).

Replikationsmethode - Physisch: Bei der physischen Replikation investiert ein Fonds direkt in Aktien des Referenz-Index.

Replikationsmethode: Strategie, die der Fonds zur Erreichung seines Ziels anwendet.

SEDOL: Die Stock Exchange Daily Official List (SEDOL) ist ähnlich der deutschen Wertpapierkennnummer (WKN) eine nationale Identifikationsnummer (National Securities Identifying Number) aus dem Vereinigten Königreich und Irland.

OGAW Fonds: Organismen für gemeinsame Anlagen in übertragbare Wertpapiere. Europäischer Regulierungsrahmen für ein Anlageinstrument, das in der gesamten Europäischen Union vermarktet werden kann.

US-Schatzanleihen: US-Schatzanleihen sind staatliche Schuldtitel, die von der US-Regierung ausgegeben werden.

VALOR: Die Valorenummer, kurz VALOR, ist in der Schweiz eine eindeutige Kennnummer börsennotierte Wertpapiere und Finanzinstrumente.

Volatilität: Wertschwankung.

WKN: Die Wertpapierkennnummer, abgekürzt WKN, ist eine in Deutschland verwendete sechsstellige Ziffern- und Buchstabenkombination zur Identifizierung von Wertpapieren.

Rückzahlungsrendite: Die Rückzahlungsrendite ist die erwartete Effektivverzinsung einer Anleihe, wenn diese bis zur Fälligkeit gehalten wird.

Die Rendite bis zum schlechtesten Wert (yield to worst, YTW): ist das konservativste Maß für die Rendite, die mit einer Anleihe erzielt werden kann, unter der Annahme, dass sie nicht mit ihren Zahlungen in Verzug gerät. Bei einer kündbaren Anleihe ist es die niedrigere der beiden Renditen, nämlich die Rendite bis zur Fälligkeit (yield to maturity, YTM) oder die Rendite bis zur Kündigung (yield to call, YTC).

Die Rendite bis zur Kündigung (yield to call, YTC): ist die Rendite einer kündbaren Anleihe, die davon ausgeht, dass die Anleihe vom Emittenten zum frühestmöglichen Zeitpunkt gekündigt wird.