

# LionGlobal Asian Quality Bond Fund -EUR-R-

ISIN LI0141834452

## Aktuelle Daten (per 31.03.2025)

Aktueller NAV	EUR 82.08
Fondsvolumen	USD 41'647'504.70
Fondsvolumen der Anteilsklasse	EUR 19'040'394.48

## Kategorie

Anlagekategorie	Obligationen
Anlageuniversum	Asien
Fokus	Quality Bonds
UCITS Zielfonds	ja

## Asset Manager

Lion Global Investors Limited  
SG-49513 Singapur  
www.lionglobalinvestors.com

## Anlageberater

Impact Asset Management GmbH  
AT-1020 Wien  
www.impact-am.eu

## Verwaltungsgesellschaft

IFM Independent Fund Management AG  
FL-9494 Schaan  
www.ifm.li

## Verwahrstelle

LGT Bank AG  
FL-9490 Vaduz  
www.lgt.com

## Wirtschaftsprüfer

Ernst & Young AG  
CH-3008 Bern  
www.ey.com

## Aufsichtsbehörde

FMA Finanzmarktaufsicht Liechtenstein  
FL-9490 Vaduz  
www.fma-li.li

siehe Homepage (<https://www.ifm.li/Glossar>)

siehe rechtliche Hinweise auf Seite 4

## Wertentwicklung in % (per 31.03.2025 in EUR)



## Historische Wertentwicklung in % (per 31.03.2025)

Per Ende	Fonds
2025 MTD	-0.26%
2025 YTD	1.31%
2024	2.59%
2023	4.17%
2022	-14.87%
2021	-5.29%
2020	2.77%
2019	5.97%
2018	-4.82%
Seit Lancierung	0.41%
Seit Lancierung (annualisiert)	0.04%

Auflage: 12.02.2014

## Historische Wertentwicklung rollierend in % (per 31.03.2025)

	YTD	1 Jahr kumulativ	3 Jahre p.a.	5 Jahre p.a.	10 Jahre p.a.	seit Auflage p.a.
Fonds	1.31%	3.29%	-0.25%	-0.88%	-0.43%	0.04%

## Risikokennzahlen

	3 Jahre	Lanc.		3 Jahre	Lanc.
Annualisierte Volatilität	2.99%	2.85%	% Positive	50.76%	55.62%
NAV	88.89	100.00	Schlechteste Periode	-0.87%	-2.30%
Höchster NAV	89.39	107.76	Beste Periode	0.78%	1.11%
Tiefster NAV	75.12	75.12	Maximaler Drawdown	-14.31%	-24.32%
Median	80.92	100.16	Anzahl Beobachtungen	727	2'722
Mean	80.80	95.98	Sharpe Ratio	-0.99	-0.17

## Fondsportrait

Fondsname	LionGlobal Asian Quality Bond Fund - EUR-R-
Anteilsklasse	-EUR-R
Rechnungswährung des (Teil-) Fonds	USD
Referenzwährung der Anteilsklasse	EUR
Rechtsform	Kollektivtreuhänderschaft
Fondstyp	OGAW
Abschluss Rechnungsjahr	31.12
Auflegungsdatum	12.02.2014
Erstausgabepreis	EUR 100.00
Erfolgsverwendung	Ausschüttend

## Fondsgebühren

Ausgabeaufschlag	max. 3%
Rücknahmeabschlag	0%
Rücknahmeabschlag zugunsten Fonds	0%
Management Fee	max. 1.25%
Performance Fee	keine
OGC/ TER 1	1.78%
OGC/TER gültig per	28.06.2024
SRI laut KID	1 2 3 4 5 6 7
07.05.2024	

## Kennnummern

ISIN	LI0141834452
Valor	14183445
Bloomberg	APMABER LE
WKN	A1JQCD

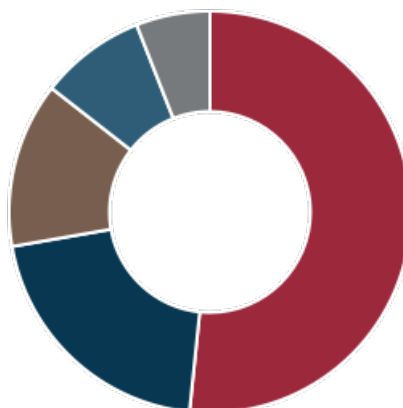
## Publikation / Internet

www.ifm.li  
www.lafv.li  
www.fundinfo.com

## Top 10-Positionen (per 31.03.2025)

Gesellschaft	Land	Gewichtung
2.700% Minor International Public open End	Thailand	2.82 %
6.255% Macquarie Group 07.12.2034	Australien	2.59 %
5.748% Mizuho Financial 06.07.2034	Japan	2.51 %
7.625% Standard Chartered open End	Grossbritannien	2.46 %
2.950% Prudential 03.11.2033	Grossbritannien	2.25 %
3.733% Bangkok Bank Public 25.09.2034	Hongkong	2.23 %
2.125% SK Battery America Incorporation 26.01.2026	Vereinigte Staaten	1.88 %
3.000% Dah Sing Bank 02.11.2031	Hongkong	1.88 %
6.500 % Rizal Commercial Banking Corporation open End	Philippinen	1.82 %
1.875% NH Investment & Securities 07.10.2026	Korea, Republik	1.75 %
<b>Total</b>		<b>22.18 %</b>

## Länder (per 31.03.2025)



Land	Gewichtung
Fernost	51.63 %
EU-Länder	20.63 %
Diverse	13.30 %
Übrige	8.50 %
Australien	5.94 %
<b>Total</b>	<b>100.00 %</b>

## Branchen (per 31.03.2025)

1. Finanzdienstleister	74.43 %
2. Industrie	6.52 %
3. Konsumgüter (zyklisch)	5.26 %
4. Konsumgüter (nicht zyklisch)	3.81 %
5. Kommunikation	2.54 %
6. Liquidität	2.31 %
7. Immobilien	1.96 %
8. Versorger	1.71 %
9. Energie	1.00 %
10. Übrige	0.49 %

## Währungen (per 31.03.2025)

Währung	Gewichtung
EUR	99.49 %
AUD	0.31 %
Übrige	0.20 %
<b>Total</b>	<b>100.00 %</b>

## Anlagekategorien (per 31.03.2025)

Anlagekategorie	Gewichtung
Obligationen	97.69 %
Sichtguthaben	2.70 %
Übrige	-0.39 %
<b>Total</b>	<b>100.00 %</b>

## Abwicklungsinformationen

<b>Bewertungsintervall</b>	täglich
<b>Bewertungstag</b>	Montag bis Freitag
<b>Annahmeschluss Ausgaben</b>	Vortag des Bewertungstages um spätestens 16.00h (MEZ)
<b>Annahmeschluss Rücknahmen</b>	Vortag des Bewertungstages um spätestens 16.00h (MEZ)
<b>Minimumanlage</b>	keine
<b>Valuta</b>	T + 2

## Vertreter Schweiz

**LLB Swiss Investment AG**  
Claridenstrasse 20  
CH-8002 Zürich  
www.llbswiss.ch

## Zahlstelle Schweiz

**Helvetische Bank AG**  
Seefeldstrasse 215  
CH-8008 Zürich  
info@nhb.ch  
www.helvetischebank.ch

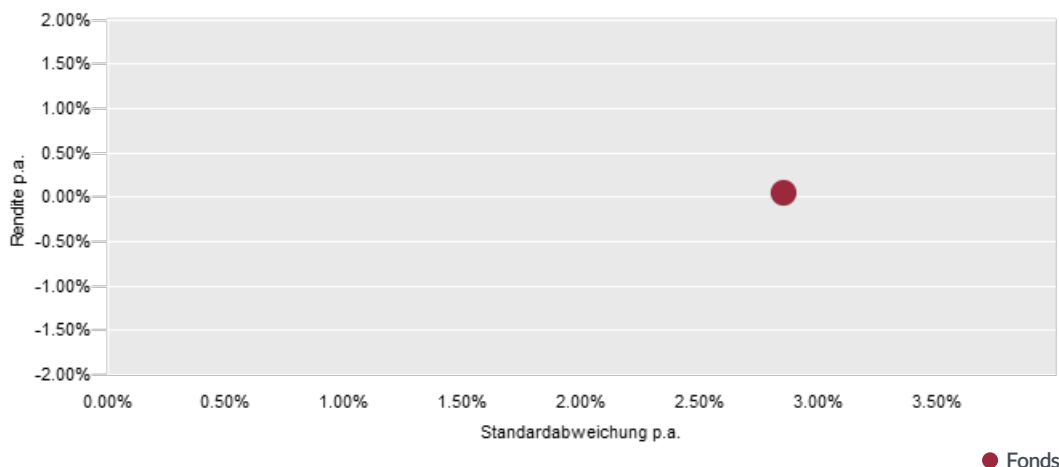
## Einrichtung Deutschland

**IFM Independent Fund Management AG**  
Landstrasse 30  
FL-9494 Schaan  
info@ifm.li  
www.ifm.li

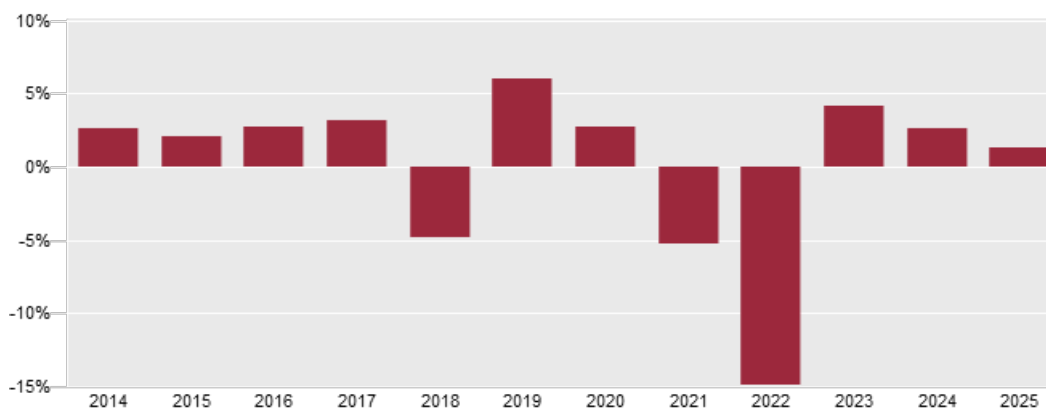
## Kontakt- und Informationsstelle Österreich

**Erste Bank der österreichischen Sparkassen AG**  
Am Belvedere 1  
AT-1100 Wien  
foreignfonds0540@erstebank.at  
www.sparkasse.at

## Risiko-/Rendite-Diagramm (Seit Lancierung)



## Historische Wertentwicklung in % (per 31.03.2025)



Auflage: 12.02.2014

## Vertrieb

<b>Zulassung zum Vertrieb an Privatanleger</b>	LI, DE, AT, CH
<b>Zulassung zum Vertrieb an professionelle Anleger</b>	LI, DE, AT, CH, IT
<b>Verkaufsrestriktionen</b>	USA

## Weitere Anteilklassen

LionGlobal Asian Quality Bond Fund -EUR-I-	Ausschüttend	APMABEI	LI0141834445
LionGlobal Asian Quality Bond Fund -USD-I-	Ausschüttend	APMABUI	LI0141834411
LionGlobal Asian Quality Bond Fund -USD-I2-	Thesaurierend	APMAUII	LI0193820359
LionGlobal Asian Quality Bond Fund -USD-L-	Ausschüttend	LGCABUL	LI0355155123
LionGlobal Asian Quality Bond Fund -USD-R-	Ausschüttend	APMABUR	LI0141834437

## Historische Wertentwicklung pro Kalenderjahr in % (per 31.03.2025)

Jahr	Jan	Feb	Mrz	Apr	Mai	Jun	Jul	Aug	Sep	Okt	Nov	Dez	YTD
2025	0.25	1.32	-0.26										1.31
2024	0.52	-0.13	0.54	-1.10	1.09	0.53	1.25	1.22	1.27	-1.38	-0.10	-1.07	2.59
2023	2.48	-1.44	-0.59	0.88	-0.45	0.10	0.70	-0.83	-0.65	-0.84	2.68	2.18	4.17
2022	-2.27	-2.68	-2.35	-1.10	-1.09	-3.24	-1.54	0.63	-3.72	-3.80	3.59	1.86	-14.87
2021	-0.60	-0.20	-0.55	-0.98	0.27	0.42	-0.35	1.37	-1.55	-2.26	-0.88	-0.07	-5.29
2020	0.72	0.28	-7.17	2.55	2.38	1.71	1.31	0.22	-0.45	0.18	0.88	0.50	2.77
2019	1.40	0.71	1.18	0.16	0.20	1.03	0.22	0.50	-0.08	0.29	0.25	-0.03	5.97
2018	-0.49	-0.90	-0.67	-0.89	-0.43	-0.90	0.54	-0.03	-0.21	-0.81	-0.25	0.11	-4.82
2017	0.66	0.99	0.55	0.34	0.29	-0.20	0.36	0.53	-0.04	0.40	-0.59	-0.21	3.14
2016	0.17	-0.02	1.72	0.66	0.33	0.94	1.58	0.93	-0.46	-0.56	-2.36	-0.20	2.70
2015	1.53	-0.24	0.83	0.43	-0.12	-0.65	0.23	-1.24	0.11	1.58	0.10	-0.49	2.05
2014		-0.95	-0.07	0.04	1.10	0.61	0.32	0.79	-0.36	0.83	0.75	-0.42	2.65

Auflage: 12.02.2014

## Rechtliche Hinweise:

Dieses Marketingmaterial wurde von der IFM Independent Fund Management AG mit der höchstmöglichen Sorgfalt, nach bestem Wissen und nach den Grundsätzen von Treu und Glauben erstellt. Das in diesem Marketingmaterial erwähnte Produkt ist in Liechtenstein domiziliert und dieses Marketingmaterial wird von der IFM Independent Fund Management AG, Landstrasse 30, 9494 Schaan, Liechtenstein, herausgegeben.

Alle veröffentlichten Angaben stellen keine Anlageberatung oder sonstige Empfehlung dar, sondern geben lediglich eine zusammenfassende Kurzdarstellung wesentlicher Merkmale des Fonds und begründen somit weder eine Aufforderung noch ein Angebot zur Zeichnung von Anteilen.

Dieses Marketingmaterial sollte im Zusammenhang mit den konstituierenden Dokumenten und dem Basisinformationsblatt (PRIIP-KID) gelesen werden. Der Erwerb von Anteilen des Fonds erfolgt auf der Basis der konstituierenden Dokumente und des KID sowie des letzten Jahresberichtes und, sofern bereits veröffentlicht, des darauf folgenden Halbjahresberichtes. Gültigkeit haben nur die Informationen, die in den oben genannten Dokumenten enthalten sind. Die oben genannten Dokumente sind kostenlos auf einem dauerhaften Datenträger bei der Verwaltungsgesellschaft, der Verwahrstelle, bei den Zahlstellen und bei allen Vertretern und Vertriebsstellen im In- und Ausland sowie auf der Web-Seite des LAFV Liechtensteiner Anlagefondsverband unter [www.lafv.li](http://www.lafv.li) erhältlich. Auf Wunsch des Anlegers werden ihm die genannten Dokumente ebenfalls in Papierform kostenlos zur Verfügung gestellt. Weitere Informationen zum Fonds sind im Internet unter [www.ifm.li](http://www.ifm.li) und bei der IFM Independent Fund Management AG, Landstrasse 30, FL-9494 Schaan, innerhalb der Geschäftszeiten erhältlich.

Die historische Wertentwicklung eines Anteils ist keine Garantie für die laufende und zukünftige Performance. Der Wert eines Anteils kann jederzeit steigen oder fallen. Für das Erreichen des angestrebten Anlageziels des Fonds kann keine Gewähr übernommen werden.

In der in diesem Marketingmaterial gezeigten Wertentwicklung werden die bei der Ausgabe und Rücknahme anfallenden Kommissionen und Gebühren nicht berücksichtigt. Individuelle Kosten wie beispielsweise Gebühren, Provisionen und andere Entgelte sind in der Darstellung nicht berücksichtigt und würden sich bei der Berücksichtigung negativ auf die Wertentwicklung auswirken. Eine Haftung für die in diesem Factsheet enthaltenen Fehler oder Auslassungen wird nicht übernommen.

Potenzielle Anleger sollten sich über mögliche steuerliche Konsequenzen, die rechtlichen Voraussetzungen und mögliche Devisenbeschränkungen oder -kontrollvorschriften informieren, die in den Ländern ihrer Staatsangehörigkeit, ihres Wohnsitzes oder ihres Aufenthaltsortes gelten und die bedeutsam für die Zeichnung, das Halten, den Umtausch, die Rücknahme oder die Veräusserung von Anteilen sein können. Weitere steuerliche Erwägungen sind in den konstituierenden Dokumenten erläutert.

Die Fondsanteile dürfen nur in solchen Rechtsordnungen zum Kauf angeboten oder verkauft werden, in denen ein solches Angebot oder ein solcher Verkauf zulässig ist. Die Anteile wurden insbesondere in den Vereinigten Staaten von Amerika (USA) nicht gemäss dem United States Securities Act von 1933 registriert und können daher weder in den USA, noch an US-Bürger angeboten oder verkauft werden.

Dieses Dokument und die in ihm enthaltenen Informationen dürfen nicht in den USA verbreitet werden. Die Verbreitung und Veröffentlichung dieses Dokumentes sowie das Angebot oder ein Verkauf der Anteile können auch in anderen Rechtsordnungen Beschränkungen unterworfen sein.

Dieses Marketingmaterial dient lediglich Informationszwecken und ist für die ausschliessliche Verwendung durch den Empfänger bestimmt. Dieses Marketingmaterial darf ohne schriftliche Erlaubnis der IFM Independent Fund Management AG weder ganz noch teilweise kopiert, vervielfältigt oder weiterverteilt werden. Die publizierten Informationen begründen weder eine Aufforderung noch ein Angebot oder eine Empfehlung zur Zeichnung von Anteilen.