

SICAV Deutschland

Kontaktdaten

Tel: +352 46 40 10 7190*
 columbiathreadneedleenquiries@statestreet.com
 * Bitte beachten Sie, dass Anrufe und elektronische Kommunikation aufzeichnet werden können.
 IFDS, 47, avenue J.F. Kennedy, L-1855, Luxembourg

Fondsmanager: David Dudding
 Seit: Apr 13
 Verwaltungsgesellschaft: Threadneedle Man. Lux. S.A.
 Auflegungsdatum des Fonds: 31.03.93
 Index: MSCI ACWI
 Vergleichsgruppe: Morningstar Category Global Large-Cap Growth Eq
 Fondswährung: USD
 Fondsdomizil: Luxemburg
 Ex-Dividenden-Datum: -
 Zahlungsdatum: -
 Fondsvolumen: \$1.558,2m
 Anzahl der Wertpapiere: 43
 Alle Angaben in USD

GLOBAL FOCUS - AU USD

ISIN: LU0061474960
 Preis der Anteilsklasse: 91,2707
 Laufende Kosten: 1,80% (zum 31.03.20)
 Performancegebühr: Nein

Die laufenden Kosten basieren in der Regel auf den Aufwendungen des letzten Geschäftsjahrs und können von Jahr zu Jahr unterschiedlich sein. Hierzu zählen Kosten wie die jährliche Verwaltungsgebühr, die Registrierungsgebühr, Verwahrgebühren und Vertriebskosten des Fonds, jedoch nicht die Kosten für den Kauf oder Verkauf von Vermögenswerten für den Fonds (sofern diese Vermögenswerte nicht Anteile eines anderen Fonds sind). Eine detailliertere Aufstellung finden Sie unter www.columbiathreadneedle.com/fees. In einigen Fällen können die laufenden Kosten auf einer Schätzung zukünftiger Kosten basieren. Dies ist dann der Fall, wenn die Anteilsklasse relativ neu ist und zur genauen Berechnung eine unzureichende Erfolgsbilanz aufweist oder wenn die historischen Zahlen die zukünftigen laufenden Kosten voraussichtlich nicht genau widerspiegeln. Der Jahresbericht des Fonds für jedes Geschäftsjahr enthält Angaben zu den genauen geltenden Kosten.

Siehe Tabelle der verfügbaren Anteilsklassen.

Änderungen des Fonds

Ausführliche Informationen zu Änderungen am Fonds finden Sie in der PDF-Datei "Einzelheiten zu wichtigen Ereignissen - T(Lux)" unter <https://www.columbiathreadneedle.com/kiids>

Ratings/Auszeichnungen



Weitere Informationen zur Methodik des Morningstar-Ratings finden Sie unter www.morningstar.com

Scope A

Risiken

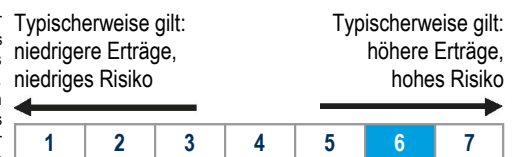
- Der Wert von Anlagen kann sowohl fallen als auch steigen, und es kann sein, dass Anleger den ursprünglich investierten Betrag nicht zurückbekommen.
- Haben Anlagen im Fonds mehrere Währungen oder eine andere Währung als Ihre eigene Währung, können Änderungen der Wechselkurse den Wert der Anlagen beeinflussen.
- Der Fonds hat ein konzentriertes Portfolio (er hält eine beschränkte Anzahl von Anlagen und/oder hat ein eingeschränktes Anlageuniversum) und falls eine oder mehrere dieser Anlagen fallen oder anderweitig beeinflusst werden, kann dies stärkere Auswirkungen auf den Wert des Fonds haben.
- Der Fonds kann in Derivate anlegen, um das Risiko zu senken oder die Transaktionskosten zu minimieren. Solche Transaktionen mit Derivaten können die Wertentwicklung des Fonds positiv oder negativ beeinflussen. Die Anlagegesellschaft beabsichtigt mit dem Einsatz von Derivaten keine allgemeine Veränderung des Risikoprofils des Fonds.

Chancen

- Zugang zu einem fokussierten Portfolio aus gut recherchierten Unternehmen weltweit.
- Profitiert von signifikant mehr Anlagechancen als regionale oder länderspezifische Fonds.
- Bietet eine beachtliche Länder- und Branchendiversifikation.
- Ist bestrebt, in die besten globalen Anlagemöglichkeiten zu investieren.
- Wird von einem sehr erfahrenen globalen Anlageteam mit starken Referenzen verwaltet.

Risiko- und Ertragsprofil

Die Tabelle „Kennzahlen zum Risiko-Ertrags-Verhältnis“ zeigt, wo der Fonds unter dem Aspekt seines potenziellen Risikos und Ertrags einzuordnen ist. Je höher der Fonds eingeordnet ist, umso größer ist das Ertragspotenzial, aber umso größer ist auch das Risiko, Geld zu verlieren. Das Risiko-Ertrags-Verhältnis basiert auf Vergangenheitsdaten, kann sich mit der Zeit ändern und kann möglicherweise nicht als verlässlicher Hinweis für das künftige Risikoprofil des Fonds herangezogen werden. Der schattierte Bereich der Tabelle zeigt an, wo der Fonds hinsichtlich seines Risiko-Ertrags-Verhältnisses rangiert. Die niedrigste Risikokategorie stellt keine risikolose Anlage dar.



Morningstar Style Box™

Gross			
Mittel			
Klein			
	Value	Blend	Wachstum

Ziel und Politik des Fonds

Der Fonds zielt darauf ab, den Wert Ihrer Anlage langfristig zu steigern. Er ist bestrebt, die Wertentwicklung des MSCI All Countries World Index nach Abzug der Gebühren zu übertreffen.

Der Fonds investiert mindestens zwei Drittel seines Vermögens in Anteile von Unternehmen weltweit. Der Fonds kann in Industrie- und Schwellenmärkten anlegen.

Der Anlageansatz des Fonds bedeutet, dass er im Vergleich zu anderen Fonds typischerweise eine geringe Anzahl von Anlagen halten wird.

Der Fonds kann auch in andere als die oben angegebenen Anlageklassen und Instrumente investieren.

Der Fonds wird aktiv in Bezug auf den MSCI All Countries World Index verwaltet. Der Index ist im Großen und Ganzen repräsentativ für die Unternehmen, in die der Fonds investiert, und bietet einen geeigneten Ziel-Referenzwert, an dem die Fondsperformance über einen bestimmten Zeitraum hinweg gemessen und bewertet wird. Es liegt im Ermessen des Fondsmanagers, Anlagen mit anderen Gewichtungen als denen im Index sowie nicht im Index enthaltene Anlagen zu wählen, wobei der Fonds erhebliche Abweichungen vom Index aufweisen kann.

Abweichungen vom Index, einschließlich der Begrenzung des Risikoniveaus im Verhältnis zum Index, werden im Rahmen des Risikouberwachungsprozesses des Fondsmanagers berücksichtigt, um sicherzustellen, dass das Gesamtrisiko weitgehend mit dem Index übereinstimmt. Im Einklang mit der aktiven Verwaltungsstrategie kann es zu signifikanten Abweichungen vom Index kommen.

Dieser Bereich beschreibt die Aktien- und Fonds-Eigenschaften. Weitere Informationen zur Methodik finden Sie unter www.morningstar.com. Quelle: Copyright ©2020 Morningstar UK Ltd.

Verfügbare Anteilsklassen

Anteil	Klasse	Wäh-rung	Steuer	AMC	Ausgabe-aufschlag	Mindest-anlage	Auflegungs-datum	ISIN	SEDOL	BBID	WKN/Valor/CUSIP
AU	Acc	USD	Gross	1,50%	5,00%	2.500	31.10.95	LU0061474960	5107263	EPCWDEI LX	974979
IU	Acc	USD	Gross	0,75%	0,00%	100.000	25.04.17	LU0096363154	B73YCN4	EPCWDIU LX	523322
AEH	Acc	EUR	Gross	1,50%	5,00%	2.500	31.08.04	LU0198728585	B73Y1D7	AMWAEH LX	A0DPBA
IEH	Acc	EUR	Gross	0,75%	0,00%	100.000	26.06.18	LU0329574718	BF5KQV2	AEFWIEF LX	A0Q187
AU	Acc	EUR	Gross	1,50%	5,00%	2.500	06.12.05	LU0757431068	B87RLN9	EPCWDEE LX	A1JVL0
ZU	Acc	USD	Gross	0,75%	5,00%	2.000.000	22.09.14	LU0957791311	BQ3BG14	TGGFZUU LX	A12ACF
ZU	Acc	EUR	Gross	0,75%	5,00%	1.500.000	22.09.14	LU0957791402	BQ3BG03	--	--
AEP	Inc	EUR	Gross	1,50%	5,00%	2.500	07.07.16	LU1433070262	BZB1NW9	THGFAEE LX	A2ALW9
ZEP	Inc	EUR	Gross	0,75%	5,00%	1.500.000	05.07.16	LU1433070346	BZB1NX0	THGFZEP LX	A2ALXA
ZE	Acc	EUR	Gross	0,75%	5,00%	1.500.000	05.07.16	LU1433070429	BZB1NY1	THGFZEE LX	A2ALXB
IE	Acc	EUR	Gross	0,75%	0,00%	100.000	25.04.17	LU1491344765	BD8GNJ0	THGFIEU LX	A2ARZF
AUP	Inc	USD	Gross	1,50%	5,00%	2.500	21.06.18	LU1815333072	BFNB75	THGFAUP LX	A2JK0R
IUP	Inc	USD	Gross	0,75%	0,00%	100.000	21.06.18	LU1815333155	BFNB86	THGFUIP LX	A2JK0S

Anteilsklassenbezeichnung: Beginnend mit einer Ziffer – nur verfügbar fuer bestehende Anleger. Beginnend mit einem Buchstaben – verfügbar fuer neue und bestehende Anleger. Bei der Währung der Anteilsklassen handelt es sich, sofern eine Anteilsklasse nicht als abgesicherte Anteilsklasse ausgewiesen ist, um einen umgerechneten Preis, der unter Verwendung der zum offiziellen Bewertungszeitpunkt des Fonds gültigen Wechselkurse ermittelt wurde. Dies soll Ihnen die Möglichkeit bieten, in der von Ihnen gewählten Währung Zugang zu einer Anteilsklasse zu erhalten, und verringert nicht Ihr Gesamtengagement in Fremdwährung. Die Fondswährung gibt das größte Währungsengagement des Fonds an, es sei denn, die Währungsaufteilung ist in der Tabelle „Gewichtungen (%)“ auf Seite 2 aufgeführt.

Die frühere Wertentwicklung stellt keinen Anhaltspunkt für die künftige Wertentwicklung dar.

Quelle: FactSet

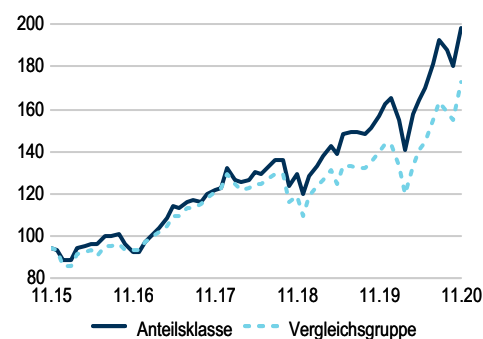
Top 10 Positionen (%)

Wertpapier	Gewicht
Microsoft Corporation	7,7
Amazon.com, Inc.	7,3
Mastercard Incorporated Class A	5,4
Alphabet Inc.	4,9
Intuit Inc.	4,9
Fidelity National Information Services, Inc.	4,9
Thermo Fisher Scientific Inc.	4,3
Adobe Inc.	4,3
Lam Research Corporation	3,3
Samsung Electronics Co., Ltd.	2,8
Summe	49,8

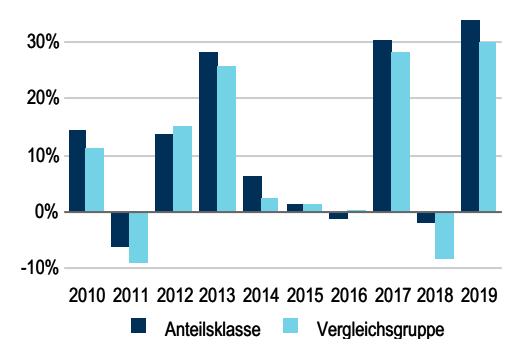
Gewichtungen (%)

Branchen	Fonds	Index	Diff.
Informationstechnologie	42,9	21,4	21,6
Gesundheit	18,8	11,9	6,9
Kommunikationsdienste	12,8	9,4	3,4
Zyklische Konsumgüter	8,6	12,8	-4,1
Finanzen	8,4	13,5	-5,2
Nichtzykl. Konsumgüter	2,9	7,5	-4,6
Industrie	2,5	9,9	-7,4
Rohstoffe	1,6	4,8	-3,2
Energie	--	3,1	-3,1
Immobilien	--	2,6	-2,6
Versorger	--	3,0	-3,0
Barmittel ähnlich	0,9	--	0,9
Barmittel	0,5	--	0,5

5 Jahre NIW (USD)



Kalenderjahre (USD)



Annualisierte Wertentwicklung (USD)

	1 J	3 J	5 J	10 J	Seit Aufl.	12.19 - 11.20	12.18 - 11.19	12.17 - 11.18	12.16 - 11.17	12.15 - 11.16
Anteilsklasse (netto)	25,6	17,0	15,3	12,6	--	25,6	20,8	5,5	30,5	-2,5
Vergleichsgruppe (netto)	22,4	12,5	12,2	9,8	--	22,4	16,9	-0,3	27,9	-1,4
Rang	90/237	25/187	30/151	12/87	--	90/237	33/217	20/189	55/168	94/154
Percentil	38%	13%	20%	13%	--	38%	15%	11%	33%	61%
Quartil	2	1	1	1	--	2	1	1	2	3
Index (brutto)	15,6	9,6	11,4	10,0	--	15,6	14,3	-0,5	25,3	4,3

Wertentwicklung im Kalenderjahr (USD)

	2019	2018	2017	2016	2015	2014	2013	2012	2011	2010
Anteilsklasse (netto)	33,9	-2,0	30,5	-1,1	1,4	6,2	28,3	13,6	-6,1	14,5
Vergleichsgruppe (netto)	29,9	-8,4	28,4	0,4	1,3	2,3	25,9	15,2	-9,1	11,3
Rang	37/222	15/192	57/171	105/156	71/144	25/134	39/116	71/101	26/94	23/84
Percentil	17%	8%	33%	68%	49%	19%	34%	71%	27%	27%
Quartil	1	1	2	3	2	1	2	3	2	2
Index (brutto)	27,3	-8,9	24,6	8,5	-1,8	4,7	23,4	16,8	-6,9	13,2

Die Wertentwicklung in der Vergangenheit bedeutet keine Garantie für die zukünftige Wertentwicklung einer Anlage. Die Performancedaten berücksichtigen nicht die Provisionen und Kosten, die bei der Ausgabe und Rücknahme von Anteilen anfallen. Der Wert von Anlagen und Erträgen ist nicht garantiert. Er kann ebenso gut fallen wie steigen und zudem durch Wechselkurschwankungen beeinträchtigt werden. Ein Anleger erhält daher möglicherweise nicht den gleichen Betrag zurück, den er ursprünglich investiert hat. Die Indexrendite geht von einer Wiederanlage der Dividenden und der Kapitalgewinne aus und Fondsrenditen enthalten dagegen keine Gebühren oder Aufwendungen. Der Index ist nicht verwaltet und es kann nicht direkt darin investiert werden. Bei allen Renditen wird davon ausgegangen, dass die Erträge für einen lokalen Steuerzahler wiederangelegt werden, Bid-to-Bid-Wertentwicklung (d.h. dass die Wertentwicklung nicht die Auswirkungen anfänglicher Gebühren umfasst). Alle Daten: Quelle Copyright © 2020 Morningstar UK Limited

Die Morningstar-Kategorien für Fonds aus dem Anlageuniversum Europa/Asien/Afrika enthalten Fonds, die in Europa ansässig sind und/oder an europäischen Märkten gehandelt werden. Morningstar überprüft regelmäßig die Struktur der Kategorien und die Fonds innerhalb jeder Kategorie, um sicherzustellen, dass das System den Erfordernissen der Anleger entspricht und mit den Marktentwicklungen Schritt hält. Die angegebene Wertentwicklung bezieht sich nur auf offene und börsennotierte Fonds und wird nach der primären Anteilsklasse in der Klassifizierung Morningstar Offshore Territories gefiltert.

Wichtige Informationen

Threadneedle (Lux) ist eine Kapitalanlagegesellschaft mit variablem Kapital (Société d'investissement à capital variable bzw. „SICAV“), das den Gesetzen des Großherzogtums Luxemburg unterliegt. Die SICAV begibt und tauscht Anteile verschiedener Klassen, die an der Luxemburger Börse gehandelt werden. Rückgaben von Anteilen sind darüber hinaus ebenfalls möglich. Die Verwaltungsgesellschaft der SICAV ist die Threadneedle Management Luxembourg S.A., die den Weisungen der Threadneedle Asset Management Ltd. und/oder ausgewählter Sub-Advisor unterliegt.

Die SICAV ist in Belgien, Finnland, Deutschland, Frankreich, Großbritannien, Hongkong, Irland, Italien, Luxemburg, den Niederlanden, Österreich, Portugal, Schweden, der Schweiz, Spanien und Taiwan registriert; er unterliegt jedoch den Bestimmungen der jeweiligen Gerichtsbarkeiten und einige Teilfonds und/oder Anteilsklassen sind möglicherweise nicht in allen Ländern verfügbar. Das Anbieten von Anteilen dieses Fonds sowie die Herausgabe, Verteilung und der Vertrieb des vorliegenden Dokuments in einem anderen Land sind untersagt, es sei denn unter Umständen, die kein Angebot an die Öffentlichkeit darstellen und in denen dies im Rahmen der lokalen Gesetzgebung zulässig ist.

Dieses Material dient ausschließlich ZU MARKETING- UND INFORMATIONSZWECKEN und ist weder als Angebot noch als Empfehlung zum Kauf oder Verkauf von Wertpapieren oder anderen Finanzinstrumenten aufzufassen und stellt auch keine Anlageberatung oder Finanzdienstleistung dar. Der Handelspreis kann eine Verwässerungsanpassung enthalten, wenn der Fonds starke Zu- und Abflüsse von Anlagemitteln erfährt, ausgenommen Enhanced Commodities. Weitere Details hierzu sind im Prospekt zu finden.

Anteile an einem Fonds dürfen ausschließlich auf Basis des aktuellen Verkaufsprospekts, der Wesentlichen Anlegerinformationen, des jüngsten Jahres- oder Halbjahresberichts sowie der geltenden Geschäftsbedingungen erworben werden. Anleger sollten dabei die im Verkaufsprospekt dargelegten „Risikofaktoren“ hinsichtlich der Risiken, die mit einem Investment in einen Fonds im Allgemeinen und insbesondere in diesen Fonds einhergehen, beachten. Die oben aufgeführten Dokumente sind kostenlos beim registrierten Sitz des SICAV in Luxemburg 31, Z.A. Bourmicht, L-8070 Bertrange, Luxemburg, Großherzogtum Luxemburg erhältlich.

Portfoliositionen basieren auf Bewertungen des Bruttovermögens zum Börsenschluss (und nicht zum offiziellen Bewertungszeitpunkt). Der historische Ertrag spiegelt Ausschüttungen wider, die in den vergangenen zwölf Monaten deklariert wurden. Der Ausschüttungsertrag spiegelt die zu erwartenden Beträge wider, die in den nächsten zwölf Monaten möglicherweise ausgeschüttet werden. Der zugrunde liegende Ertrag spiegelt den annualisierten Ertrag des Fonds abzüglich Kosten wider. Die angegebenen Erträge enthalten keine vorläufigen Kosten und die Investoren unterliegen bei ihren Ausschüttungen möglicherweise einer Steuerpflicht.

Columbia Threadneedle Investments ist der globale Markenname der Columbia- und Threadneedle-Unternehmensgruppe.

Herausgegeben von Threadneedle Management Luxembourg S.A. Eingetragen beim Registre de Commerce et des Sociétés (Luxemburg), Registernummer B 110242, 44, Rue de la Vallée, L-2661 Luxemburg, Großherzogtum Luxemburg.

Zahlstelle

J.P. Morgan AG
Junghofstr. 14
60311 Frankfurt am Main

Quelle für Indizes: MSCI. Die MSCI-Informationen sind ausschließlich für Ihre interne Nutzung bestimmt. Sie dürfen nicht vervielfältigt oder in irgendeiner Weise in Umlauf gebracht werden, und sie dürfen nicht als Grundlage für oder Bestandteil von Finanzinstrumenten bzw. -produkten oder Indizes verwendet werden. Keine der MSCI-Informationen sollen eine Anlageberatung oder eine Empfehlung für (oder gegen) eine Anlageentscheidung darstellen und niemand sollte sich diesbezüglich auf sie verlassen. Historische Daten und Analysen sollen nicht als Anhaltspunkt oder Garantie für zukünftige Analysen, Vorhersagen oder Prognosen hinsichtlich der Wertentwicklung dienen. Die MSCI-Informationen werden ohne Mängelgewähr bereitgestellt, und der Nutzer dieser Informationen trägt das volle Risiko für jedwede Verwendung dieser Informationen. MSCI, seine verbundenen Personen und alle anderen Personen, die an der Zusammenstellung, Berechnung oder Erstellung von MSCI-Informationen beteiligt sind oder damit in Verbindung stehen (zusammen die „MSCI-Parteien“) schließen ausdrücklich jede Garantie (insbesondere jedwede Garantie der Echtheit, Richtigkeit, Vollständigkeit, Aktualität, Nichtverletzung von Schutzrechten Dritter, Marktängigkeit und Eignung für einen bestimmten Zweck) im Hinblick auf diese Informationen aus. Ohne Einschränkung des Vorstehenden ist keine MSCI-Partei in irgendeinem Fall und in irgendeiner Weise für jedwede direkte, indirekte, besondere oder beiläufig entstandene Schäden, Schäden mit Strafcharakter, Folgeschäden (insbesondere entgangene Gewinne) oder sonstige Schäden haftbar. (www.msci.com) Der Global Industry Classification Standard („GICS“) wurde von MSCI Inc. („MSCI“) und Standard & Poor's, einem Geschäftsbereich von McGraw-Hill Companies Inc. („S&P“), entwickelt und ist deren alleiniges Eigentum sowie deren Dienstleistungsmarke und wurde zur Nutzung durch Threadneedle Asset Management Limited lizenziert. Weder MSCI noch S&P oder an der Erstellung oder Zusammenstellung des GICS oder dessen Klassifizierungen beteiligte Dritte gibt ausdrückliche oder stillschweigende Garantien oder Zusicherungen im Hinblick auf diesen Standard oder diese Klassifizierungen (oder die Ergebnisse, die durch deren Nutzung erzielt werden können) ab und alle Parteien weisen hiermit ausdrücklich jegliche Garantien der Echtheit, Richtigkeit, Vollständigkeit, Marktängigkeit und Eignung für einen bestimmten Zweck im Hinblick auf jeden derartigen Standard bzw. jede derartige Klassifizierung von sich. Ohne Einschränkung des Vorstehenden sind MSCI, S&P, mit ihnen verbundene Personen oder an der Erstellung oder Zusammenstellung des GICS oder dessen Klassifizierungen beteiligte Dritte in irgendeinem Fall und in irgendeiner Weise für jedwede direkte, indirekte oder besondere Schäden, Schäden mit Strafcharakter, Folgeschäden oder sonstige Schäden (insbesondere entgangene Gewinne) haftbar, auch wenn sie vorab von der Möglichkeit solcher Schäden in Kenntnis gesetzt wurden. Einige dieser Kennungen wurden von Threadneedle Asset Management Limited bestimmt und können von der offiziellen Klassifizierung im GICS (Global Industry Classification System) abweichen. Sie werden von den GICS-Anbietern MSCI oder Standard & Poor's weder unterstützt noch gesponsert.