

DKB TeleTech Fonds

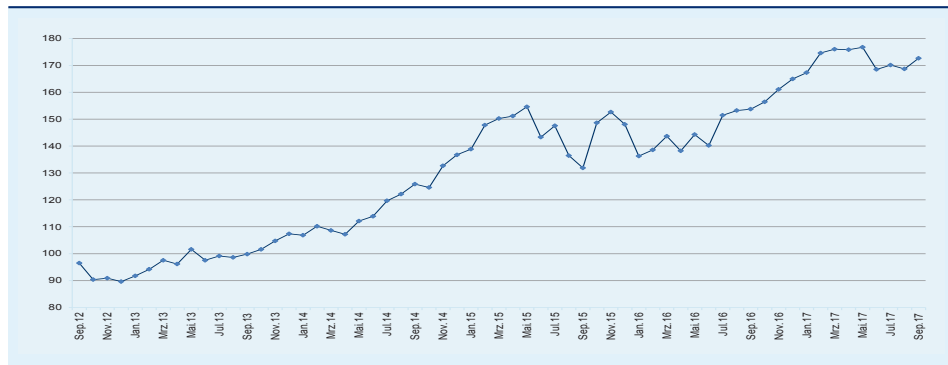
Stand: 30.09.2017

Bericht des Fondsmanagements

Ganz entgegen der sonst häufig beobachteten saisonalen Zyklus war der Berichtsmontat September ein sehr gute Börsenmonat für die Assetklasse Aktien. Politische Risiken rund um Nordkorea traten in den Hintergrund. Dagegen richtete sich die Aufmerksamkeit auf die geplante Steuerreform in den USA. Die US-Administration zielt u.a. auf eine Absenkung der Unternehmenssteuern auf 20 Prozent. Unterstützend für Aktien sind nach wie vor auch die Frühindikatoren für die internationale Konjunktur. Einkaufsmanager-Indizes in Euroland, USA und China, aber auch der Tankan-Bericht aus Japan deuten auf eine anhaltend positive Dynamik der Wirtschaftsaktivität. Vor diesem Hintergrund gewinnt der amerikanische Dow Jones Index im Monatsvergleich 2,2 Prozent (in USD) und erreicht damit neue Höchststände. Der breitere S&P500 Index beendet den Monat mit einem Plus von 2,1 Prozent (in USD). Aus Sicht des Euro-Investors gewinnt der S&P500 Index 2,7 Prozent. Der deutsche Aktienindex DAX gewinnt im Berichtsmontat überdurchschnittliche 6,4 Prozent. Der Euroland-Index EuroStoxx50 legt 5,2 Prozent zu. Technologieaktien in den USA, gemessen am Nasdaq 100, tendieren seitwärts mit einem Plus von 0,5 Prozent (in EUR). Der deutsche TecDax-Index gewinnt bis zum Monatsende 6,2 Prozent. Der europäische Technologieindex aus dem Stoxx 600-Universum gewinnt im Berichtsmontat 5,0 Prozent. US-Wachstumswerte gelten angesichts ihrer erreichten Bewertungsniveaus zunehmend anfällig für eine Korrektur. Auf der anderen Seite beflügeln insbesondere im Halbleiter-Sektor Umsatzzahlen und Auftragseingänge. Die „Big Five“ Facebook, Google, Microsoft, Apple und Amazon tendierten dagegen seitwärts. Im Fonds wurden Zukäufe im europäischen Technologiesektor getätigt.

Performance-Entwicklung

Wertentwicklung (Anteilklasse AL, indexierter Vergleich 30.09.2012 = 100)



■ DKB TeleTech Fonds

Anteil-Klasse	Jahres-						seit	
	-1 Monat	anfang	-12 Monate	-3 Jahre	-5 Jahre	-10 Jahre	Auflage	Auflagedatum
AL	2,34%	4,63%	12,27%	37,17%	78,89%	69,02%	-59,62%	03/00
TNL	2,23%	2,29%	12,81%	35,91%	75,14%	60,14%	-54,59%	08/00

WKN	921 868 (AL) 541 955 (TNL)
ISIN	LU0102279253 (AL) LU0117118124 (TNL)

Profil

Fondsart

Themenfonds / Aktien

Fondsportrait

Anlagen in Aktienwerte von weltweit agierenden Technologie- und Telekommunikationsunternehmen sowie Aktien von jungen, aufstrebenden, in innovativen Geschäftsfeldern tätigen Unternehmen, ergänzend in den Bereichen Datenverarbeitung, Computer, Software, Elektrotechnik, Luft- und Raumfahrt, Nachrichten- und Kommunikationssysteme sowie Biotechnologie

Anlageländer

Weltweit

Schwerpunkt: USA, Europa und Japan;
Konzentration auf Weltmarktführer

Anteilklassen

AL: Ausschüttend mit AA* von max. 5% (ohne VP*)

TNL: Thesaurierend mit VP* von 0,65% p.a. (ohne AA*)

Verwaltungsgebühr

1,40% p.a. (AL + TNL)

Risiko

geringeres Risiko

höheres Risiko

1	2	3	4	5	6	7
---	---	---	---	---	---	---

Anlagehorizont

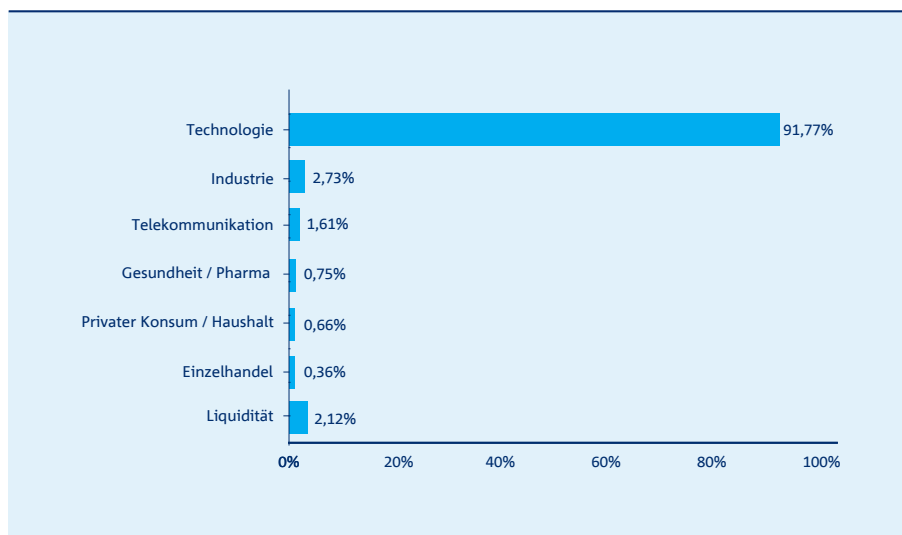
□□□□□ (langfristig)

* AA = Ausgabeaufschlag

VP = Vertriebsprovision

Bei dieser Unterlage handelt es sich um Werbematerial, welches ausschließlich zu Informationszwecken dient. Aus den in diesem Bericht gemachten Angaben kann keine Aussage über die künftige Entwicklung des Fonds gemacht werden. Die Angaben über die Performance wurden unter Anwendung der größtmöglichen Sorgfalt in der BayernInvest Luxembourg S.A. erstellt, ohne dass eine Gewähr für die Richtigkeit, Vollständigkeit oder Genauigkeit übernommen wird. Alle Daten weisen den Stand auf, der auf der Vorderseite des Fact-Sheets angegeben ist. Für weitere Angaben wird auf die Verkaufsprospekte hingewiesen, die unter www.bayerninvest.lu abgerufen werden können. Zeichnungen können nur aufgrund des gültigen Verkaufsprospektes, der wesentlichen Anlegerinformationen (KIID) und des Verwaltungsreglements erfolgen, welche unter www.bayerninvest.lu sowie bei der Verwaltungsgesellschaft, der Depotbank und bei jeder Zahlstelle erhältlich sind.

Branchenstruktur



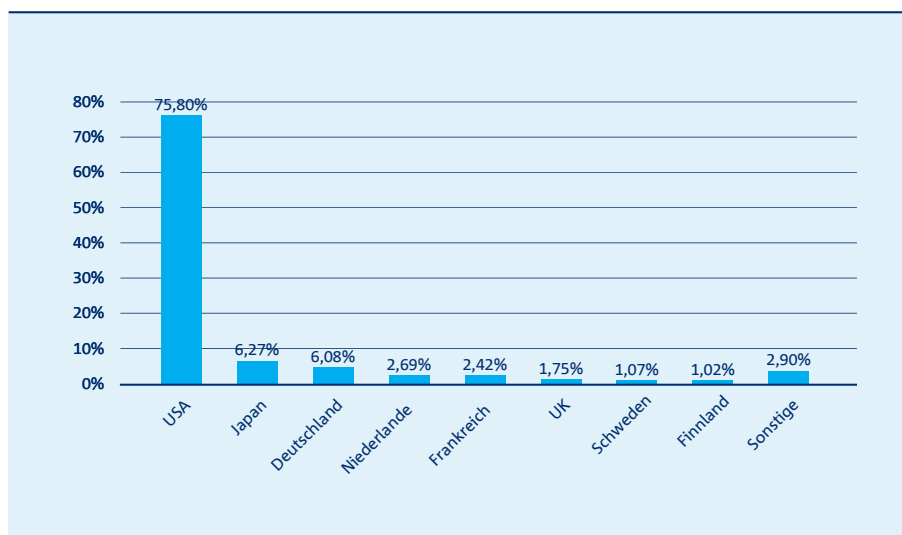
MORNINGSTAR[®]



DKB TeleTech Fonds
Morningstar Kategorie:
Branchen: Technologie
Stand: 30.09.2017

© 2015 Morningstar. Alle Rechte vorbehalten. Die hierin enthaltenen Informationen: (1) sind für Morningstar und/oder ihre Inhalte-Anbieter urheberrechtlich geschützt; (2) dürfen nicht vervielfältigt oder verbreitet werden; und (3) deren Richtigkeit, Vollständigkeit oder Aktualität wird nicht garantiert. Weder Morningstar noch deren Inhalte-Anbieter sind verantwortlich für etwaige Schäden oder Verluste, die aus der Verwendung dieser Informationen entstehen. Die Wertentwicklungen in der Vergangenheit ist keine Garantie für zukünftige Ergebnisse.

Länderstruktur



Währungsaufteilung

USD	66,13%
EUR	23,97%
JPY	6,27%
SEK	1,07%
CAD	0,92%
CHF	0,88%
GBP	0,47%
NOK	0,29%

Fondskennziffern

Fondsvolumen	22,22 Mio. EUR
Investitionsgrad	97,88%
Liquidität	2,12%
Aktien	97,88%

Die 10 größten Positionen im DKB TeleTech Fonds

Unternehmen	%
Microsoft Corp. Registered Shares DL -,0000125	9,51%
Facebook Inc.	9,48%
Apple Computer Inc. Registered Shares o.N.	8,83%
Alphabet Inc. Reg.Sh. Capi Stk Class C o.N.	6,44%
Cisco Systems Inc. Registered Shares DL-,001	4,32%
Intel Corp. Registered Shares DL -,001	3,63%
SAP AG Inhaber-Aktien ohne NW	3,34%
Oracle Corp. Registered Shares DL -,01	3,07%
Intl. Business Machines Corp. Shares DL -,20	2,95%
Nvidia Corp. Registered Shares DL -,01	2,72%

Preise

Anteilklasse AL	
Ausgabepreis	10,11 EUR
Rücknahmepreis	9,63 EUR
Ausschüttung (17.05.2017)	0,06 EUR

Anteilklasse TNL	
Ausgabepreis	9,16 EUR
Rücknahmepreis	9,16 EUR

Bei dieser Unterlage handelt es sich um Werbematerial, welches ausschließlich zu Informationszwecken dient. Aus den in diesem Bericht gemachten Angaben kann keine Aussage über die künftige Entwicklung des Fonds gemacht werden. Die Angaben über die Performance wurden unter Anwendung der größtmöglichen Sorgfalt in der BayernInvest Luxembourg S.A. erstellt, ohne dass eine Gewähr für die Richtigkeit, Vollständigkeit oder Genauigkeit übernommen wird. Alle Daten weisen den Stand auf, der auf der Vorderseite des Fact-Sheets angegeben ist. Für weitere Angaben wird auf die Verkaufsprospekte hingewiesen, die unter www.bayerninvest.lu abgerufen werden können. Zeichnungen können nur aufgrund des gültigen Verkaufsprospektes, der wesentlichen Anlegerinformationen (KIID) und des Verwaltungsreglements erfolgen, welche unter www.bayerninvest.lu sowie bei der Verwaltungsgesellschaft, der Depotbank und bei jeder Zahlstelle erhältlich sind.

BayernInvest Luxembourg S.A. Tel +352 28 26 24 0
6 B, rue Gabriel Lippmann Fax +352 28 26 24 99
L - 5365 Munsbach info@bayerninvest.lu
www.bayerninvest.lu

 **Bayern Invest**
Luxembourg