

# Swisscanto (LU) Portfolio Fund Green Invest Equity B

**Februar 2012 | Ausgabe Schweiz**

Valoren-Nummer: 1289516 | ISIN-Nummer: LU0136171559 | Bloomberg: SWGREQU LX | Reuters: SWCA3

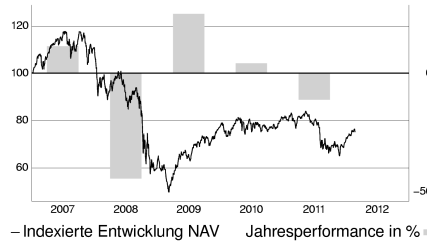
**Beschreibung**

Der Fonds investiert weltweit vorwiegend in Aktien. Es werden dabei ausschliesslich Unternehmen berücksichtigt, welche den Grundsätzen der ökologischen und sozialen Nachhaltigkeit Folge leisten. Mit der breiten Streuung von Aktien reduziert sich das Risiko im Vergleich zu einer Investition in eine Einzelanlage.

**Profil/Eignung**

- Dieser Fonds eignet sich für Anleger, die
- den Fokus auf ökologische und soziale Nachhaltigkeit setzen und an der Entwicklung des internationalen Aktienmarkts teilhaben möchten und eine Investition in den EUR bevorzugen.
  - an einem hohen Kapitalwachstum interessiert sind.
  - einen langfristigen Anlagehorizont im Auge haben.
  - bereit sind, grosse Kursschwankungen in Kauf zu nehmen.
  - über eine sehr hohe Risikotoleranz verfügen.

Mit der Anlage sind Risiken, insbesondere diejenigen von Wert- und Ertragsschwankungen, verbunden. Weiter unterliegen Anlagen in Fremdwährungen Wechselkursschwankungen. Die Risiken sind im Einzelnen im Verkaufsprospekt dargelegt.


**Indexierte Performance in EUR**
**31.01.12**


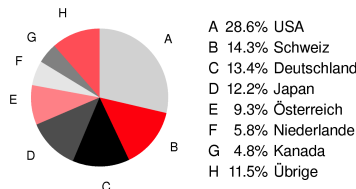
Die vergangene Performance ist kein Indikator für die zukünftige Wertentwicklung und bietet keine Garantie für den Erfolg in der Zukunft. Die Performancedaten wurden ohne Berücksichtigung der bei Ausgabe und Rücknahme der Anteile erhobenen Kommissionen und Kosten und auf der Basis der Wiedieranlage etwaiger Ausschüttungen berechnet. Die Berechnung erfolgt in der Rechnungswährung EUR. Die Rendite in anderen Währungen kann infolge von Währungsschwankungen steigen oder fallen.

**Quelle:** Lipper, a Thomson Reuters Company

Performance bis	1M	3M	Lauf.	12M	3J	seit	2007	2008	2009	2010	2011
31.01.2012			Jahr			Lanc.					
						p.a.					
Fonds (Tranche)	3.09%	5.25%	3.09%	-7.62%	22.20%	-1.49%	11.50%	-44.50%	25.14%	4.34%	-11.08%
Benchmark	4.14%	9.11%	4.14%	1.60%	54.63%	0.30%	-1.66%	-37.64%	25.93%	19.53%	-2.38%

**Eckwerte**

Wert pro Anteil* (23.02.12)	EUR 86.01
Höchst letzte 12 Monate (12.05.11)	EUR 96.19
Tiefst letzte 12 Monate (25.11.11)	EUR 74.49
Domizil	Luxemburg
Abschluss Rechnungsjahr	31.03.
Fondslancierung	30.11.01
Rechnungswährung	EUR
Benchmark	MSCI World
Volumen in Mio. (23.02.12)	CHF 236.66
Pauschale Verwaltungskommission p.a.	2.00%
TER	2.16%
Swinging Single Pricing	Ja

**Aufteilung nach Ländern**
**31.01.12**

**Aufteilung nach Anlagekategorien**
**31.01.12**

	Schweiz	Europa	Nord- Pazifik/ Amerika	EmMa	Total
Geldmarkt	0.0%	0.2%	0.0%	0.0%	0.2%
Obligationen	0.0%	0.0%	0.0%	0.0%	0.0%
Aktien	14.3%	39.0%	32.9%	13.6%	99.8%
<b>Total</b>	<b>14.3%</b>	<b>39.2%</b>	<b>32.9%</b>	<b>13.6%</b>	<b>100.0%</b>

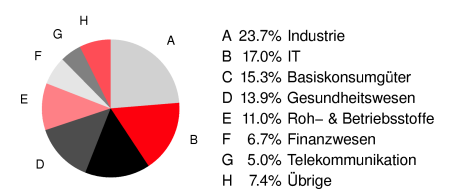
**Kennzahlen**
**31.01.12**

Jensen's Alpha p.a.	-7.41
Beta	0.97
Korrelation	0.89
Volatilität p.a.	15.29%
Sharpe Ratio p.a.	0.37
Tracking Error p.a.	7.01%
Information Ratio p.a.	-1.12
Anzahl Positionen	108

**Daten:** Lipper (letzte 3 Jahre oder seit Fondslancierung)

**Die 10 grössten Positionen**
**31.01.12**

ACT PROCTER&GAMBLE	3.92%
ACT IBM	3.73%
ACT MAYR-MELNHOF	3.58%
ACT UNILEVER/CERT.	3.41%
ACT 3M CO	3.14%
ACT A VERBUND AG	2.99%
ACT GLAXOSMITHKLINE	2.91%
ACT JOH & JOH	2.84%
ACT CAN. NATL RAILW	2.49%
ACT BRISTOL MYERSCO	2.40%

**Aufteilung nach Sektoren**
**31.01.12**


**Zusätzliche wichtige Hinweise:** Alle hier veröffentlichten Angaben dienen ausschliesslich Ihrer Information und stellen keine Anlageberatung oder sonstige Empfehlung dar. Wir haben den Inhalt sorgfältig recherchiert und zusammengestellt. Gleichwohl kann Swisscanto nicht die Gewähr der Richtigkeit, Vollständigkeit sowie die Aktualität der gemachten Angaben übernehmen. Alleinverbindliche Grundlage für den Erwerb von Swisscanto Anlagefonds sind die jeweiligen Verkaufsprospekte und Rechenschaftsberichte. Weitere Details zu Swinging Single Pricing finden Sie unter [www.swisscanto.ch/ssp](http://www.swisscanto.ch/ssp). \*Alle veröffentlichten Preise sind exkl. Kommissionen

**Wichtige Hinweise für die Schweiz:** Dies ist ein Fonds luxemburgischen Rechts. Verkaufsprospekt, vereinfachter Verkaufsprospekt, Vertragsbedingungen sowie Jahres- und Halbjahresbericht können beim Vertreter Basler Kantonalbank, Spiegelgasse 2, 4002 Basel, sowie der Swisscanto Asset Management AG, Nordring 4, Postfach 730, 3000 Bern 25, oder unter: [www.swisscanto.ch](http://www.swisscanto.ch), bei allen Geschäftsstellen der Kantonalbanken in der Schweiz und der Bank Coop AG, Basel kostenlos bezogen werden.

**Hinweis zu TER:** Die Total Expense Ratio (TER) bezeichnet die Kommissionen, die laufend dem Fondsvermögen belastet werden (Betriebsaufwand), und wird in einem Prozentsatz des Fondsvermögens ausgedrückt. Die Angabe entspricht der Höhe der TER im zuletzt abgeschlossenen Geschäftsjahr bzw. Halbjahr und bietet keine Gewähr für eine entsprechende Höhe in der Zukunft.