

Swisscanto (LU) Portfolio Fund Equity A

Februar 2012 | Ausgabe Schweiz

Valoren-Nummer: 1544237 | ISIN-Nummer: LU0161534861 | Bloomberg: SWCPEQA LX | Reuters: SWCA3

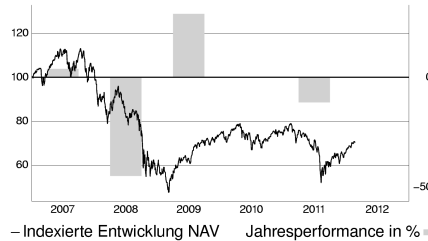
Beschreibung

Der Fonds investiert weltweit vorwiegend in Aktien. Mit der breiten Streuung von Aktien reduziert sich das Risiko im Vergleich zu einer Investition in eine Einzelanlage.

Profil/Eignung

- Dieser Fonds eignet sich für Anleger, die
- an der Entwicklung des internationalen Aktienmarkts teilhaben möchten.
 - an einem hohen Kapitalwachstum interessiert sind.
 - einen langfristigen Anlagehorizont im Auge haben.
 - bereit sind, grosse Kursschwankungen in Kauf zu nehmen.
 - über eine sehr hohe Risikotoleranz verfügen.

Mit der Anlage sind Risiken, insbesondere diejenigen von Wert- und Ertragsschwankungen, verbunden. Weiter unterliegen Anlagen in Fremdwährungen Wechselkursschwankungen. Die Risiken sind im Einzelnen im Verkaufsprospekt dargelegt.


Indexierte Performance in CHF
31.01.12


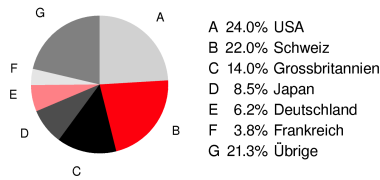
Die vergangene Performance ist kein Indikator für die zukünftige Wertentwicklung und bietet keine Garantie für den Erfolg in der Zukunft. Die Performancedaten wurden ohne Berücksichtigung der bei Ausgabe und Rücknahme der Anteile erhobenen Kommissionen und Kosten und auf der Basis der Wiedieranlage etwaiger Ausschüttungen berechnet. Die Berechnung erfolgt in der Rechnungswährung CHF. Die Rendite in anderen Währungen kann infolge von Währungsschwankungen steigen oder fallen.

Quelle: Lipper, a Thomson Reuters Company

| Performance bis 31.01.2012 | 1M | 3M | Lauf. Jahr | 12M | 3J | seit Lanc. p.a. | 2007 | 2008 | 2009 | 2010 | 2011 |
|----------------------------|-------|-------|------------|---------|--------|-----------------|-------|---------|--------|-------|---------|
| Fonds (Tranche) | 3.88% | 6.21% | 3.88% | -10.22% | 20.15% | 3.52% | 3.90% | -44.82% | 28.87% | 0.08% | -11.36% |
| Benchmark | 3.51% | 6.12% | 3.51% | -7.59% | 25.04% | 4.96% | 5.28% | -42.93% | 30.37% | 0.61% | -8.53% |

Eckwerte

| | |
|--------------------------------------|------------|
| Wert pro Anteil* (23.02.12) | CHF 208.46 |
| Höchst letzte 12 Monate (03.03.11) | CHF 229.39 |
| Tiefst letzte 12 Monate (10.08.11) | CHF 151.23 |
| Domizil | Luxemburg |
| Abschluss Rechnungsjahr | 31.03. |
| Fondslancierung | 13.02.95 |
| Rechnungswährung | CHF |
| Letzte Ausschüttung (19.07.11) | CHF 1.35 |
| Lancierung Tranche | 23.05.03 |
| Benchmark | Synthetic |
| Volumen in Mio. (23.02.12) | CHF 476.35 |
| Pauschale Verwaltungskommission p.a. | 1.45% |
| TER | 1.56% |
| Swinging Single Pricing | Ja |

Aufteilung nach Ländern
31.01.12

Aufteilung nach Anlagekategorien
31.01.12

| | Schweiz | Europa | Nord- Pazifik/ Amerika | EmMa | Total |
|--------------|--------------|--------------|------------------------|--------------|---------------|
| Geldmarkt | 0.1% | 0.0% | 0.0% | 0.0% | 0.1% |
| Obligationen | 0.0% | 0.0% | 0.0% | 0.0% | 0.0% |
| Aktien | 22.0% | 35.1% | 25.0% | 17.8% | 99.9% |
| Total | 22.1% | 35.1% | 25.0% | 17.8% | 100.0% |

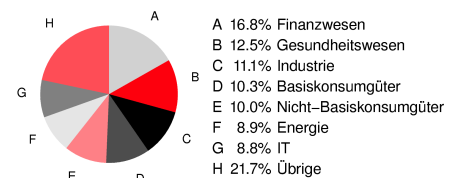
Kennzahlen
31.01.12

| | |
|------------------------|--------|
| Jensen's Alpha p.a. | -1.93 |
| Beta | 1.08 |
| Korrelation | 1.00 |
| Volatilität p.a. | 16.80% |
| Sharpe Ratio p.a. | 0.35 |
| Tracking Error p.a. | 1.90% |
| Information Ratio p.a. | -0.70 |
| Anzahl Positionen | 204 |

Daten: Lipper (letzte 3 Jahre oder seit Fondslancierung)

Die 10 grössten Positionen
31.01.12

| | |
|---------------------|-------|
| ACT N NESTLE | 3.69% |
| ACT N NOVARTIS SA | 2.77% |
| BJ ROCHE HOLDING AG | 2.14% |
| ACT N ABB LTD | 1.36% |
| ACT HSBC HOLDINGS | 1.34% |
| ACT A R.DUTCH SHELL | 1.31% |
| ACT N UBS SA | 1.19% |
| ACT VODAFONE GROUP | 1.17% |
| ACT N ZH FIN. SERV. | 1.11% |
| ACT BR.AMER.TOBACCO | 1.08% |

Aufteilung nach Sektoren
31.01.12


Zusätzliche wichtige Hinweise: Alle hier veröffentlichten Angaben dienen ausschliesslich Ihrer Information und stellen keine Anlageberatung oder sonstige Empfehlung dar. Wir haben den Inhalt sorgfältig recherchiert und zusammengestellt. Gleichwohl kann Swisscanto nicht die Gewähr der Richtigkeit, Vollständigkeit sowie die Aktualität der gemachten Angaben übernehmen. Alleinverbindliche Grundlage für den Erwerb von Swisscanto Anlagefonds sind die jeweiligen Verkaufsprospekte und Rechenschaftsberichte. Weitere Details zu Swinging Single Pricing finden Sie unter www.swisscanto.ch/ssp. *Alle veröffentlichten Preise sind exkl. Kommissionen

Wichtige Hinweise für die Schweiz: Dies ist ein Fonds luxemburgischen Rechts. Verkaufsprospekt, vereinfachter Verkaufsprospekt, Vertragsbedingungen sowie Jahres- und Halbjahresbericht können beim Vertreter Basler Kantonalbank, Spiegelgasse 2, 4002 Basel, sowie der Swisscanto Asset Management AG, Nordring 4, Postfach 730, 3000 Bern 25, oder unter: www.swisscanto.ch, bei allen Geschäftsstellen der Kantonalbanken in der Schweiz und der Bank Coop AG, Basel kostenlos bezogen werden.

Hinweis zu TER: Die Total Expense Ratio (TER) bezeichnet die Kommissionen, die laufend dem Fondsvermögen belastet werden (Betriebsaufwand), und wird in einem Prozentsatz des Fondsvermögens ausgedrückt. Die Angabe entspricht der Höhe der TER im zuletzt abgeschlossenen Geschäftsjahr bzw. Halbjahr und bietet keine Gewähr für eine entsprechende Höhe in der Zukunft.