

## HSBC Global Investment Funds

# ECONOMIC SCALE US EQUITY

Marketingmitteilung | Monatlicher Bericht 28 Februar 2025 | Anteilklasse AC

## Anlageziel

Der Fonds strebt langfristiges Kapitalwachstum und Erträge an, indem er in ein Portfolio aus Aktien aus den Vereinigten Staaten von Amerika (USA) investiert.

## Anlagestrategie

Der Fonds wird aktiv verwaltet und ist nicht durch einen Referenzwert eingeschränkt. Unter normalen Marktbedingungen investiert der Fonds mindestens 90 % seiner Vermögenswerte in Aktien (oder aktienähnliche Wertpapiere) von Unternehmen jeder Größe, die in den USA ansässig sind oder dort den überwiegenden Teil ihrer Geschäftstätigkeit ausüben. Unternehmen und/oder Emittenten, die für die Aufnahme in das Fondsportfolio infrage kommen, dürfen sich gemäß den Grundsätzen für verantwortungsbewusstes Investieren von HSBC Asset Management, die Änderungen unterliegen können, an bestimmten Tätigkeiten nicht beteiligen. Der Anlageprozess des Fonds identifiziert Unternehmen nach ihrer wirtschaftlichen Größe, gemessen an ihrem Beitrag zum Brutto sozialprodukt, und investiert in diese. Dies wird auch als Wertschöpfung bezeichnet – die Differenz zwischen dem Output und dem Input eines Unternehmens.

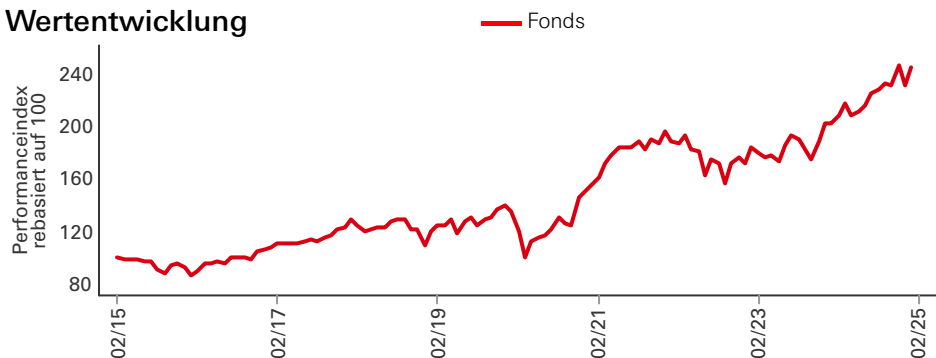
Der Fonds kann bis zu 10 % in Immobilieninvestmentgesellschaften investieren, kann zu Liquiditätszwecken in Bankeinlagen und Geldmarktinstrumenten anlegen sowie bis zu 10 % seiner Vermögenswerte in andere Fonds, einschließlich HSBC-Fonds, investieren.

Eine vollständige Beschreibung der Anlageziele und des Einsatzes von Derivaten finden Sie im Prospekt.

## Hauptrisiken

- Der Wert der Fondsanteile kann sowohl steigen als auch fallen und das in den Fonds investierte Kapital kann stets gefährdet sein.
- Der Wert investierbarer Wertpapiere kann sich im Laufe der Zeit aufgrund einer Vielzahl von Faktoren ändern, insbesondere politische und wirtschaftliche Neuigkeiten, Regierungspolitik, demografische, kulturelle und bevölkerungsbezogene Veränderungen, Natur- oder von Menschen verursachte Katastrophen usw.
- Der Fonds kann Derivate verwenden, deren Verhalten unvorhersehbar sein kann. Die Preisbildung und Volatilität vieler Derivate kann von der strengen Nachbildung der Preisbildung oder Volatilität ihrer zugrunde liegenden Referenzwerte, Instrumente oder Vermögenswerte abweichen.

## Wertentwicklung



Die frühere Wertentwicklung lässt keine Vorhersagen für die künftige Wertentwicklung zu. Die dargestellte Wertentwicklung basiert auf Netto-Inventarwerten. Ein Ausgabeaufschlag und Ihr Depotpreis (soweit diese anfallen) sind in der Darstellung nicht berücksichtigt und wirken sich negativ auf die Wertentwicklung der Anlage aus. Bei einer Anlagesumme von EUR 1.000 ist für die Anschaffung ein Ausgabeaufschlag in der Höhe von z.B. 5% zu berücksichtigen. Die dargestellte Wertentwicklung verringert sich in diesem Beispiel um EUR 50. Zusätzlich fällt ein jährliches Entgelt für die Verwahrung und Verwaltung an. Die tatsächlichen Entgelte ergeben sich aus dem Preis- und Leistungsverzeichnis Ihrer Bank.

Dies ist eine Marketingkommunikation. Bitte lesen Sie den Prospekt und KID, bevor Sie abschließende Anlageentscheidungen treffen. Die Definition der Begriffe finden Sie über den Glossar-QR-Code sowie im Prospekt.

Quelle: HSBC Asset Management, Daten zum 28 Februar 2025

## Fondsfakten

### Wesentliche Kennzahlen

NAV je Anteil	<b>USD 80,59</b>
Wertentwicklung 1 Monat	<b>-2,41%</b>
Volatilität 3 Jahre	<b>17,13%</b>

### Fondsfakten

UCITS V-konform	<b>Ja</b>
Behandlung von Dividenden	<b>Thesaurierend</b>
Handel	<b>Täglich</b>
Bewertungstermin	<b>17:00 Luxemburg</b>
Basiswährung der Anteilklasse	<b>USD</b>
Domizil	<b>Luxemburg</b>
Auflegungsdatum	<b>4 April 2003</b>
Fondsvermögen	<b>USD 311.114.190</b>
Fondsmanager	<b>HSBC Index and Systematic Equity Portfolio Management Team</b>

### Gebühren und Kosten

Mindestbetrag bei Erstanlage	<b>USD 5.000</b>
Laufende Kostenquote <sup>1</sup>	<b>0,940%</b>

### Codes

ISIN	<b>LU0164902453</b>
WKN	<b>263243</b>

Bloomberg-Ticker **HSBNOAD LX**

<sup>1</sup>Die laufenden Kosten basieren auf Kosten über ein Jahr. Die Zahl umfasst die jährliche Verwaltungsgebühr, jedoch nicht die Transaktionskosten. Diese Werte können von Zeit zu Zeit variieren.

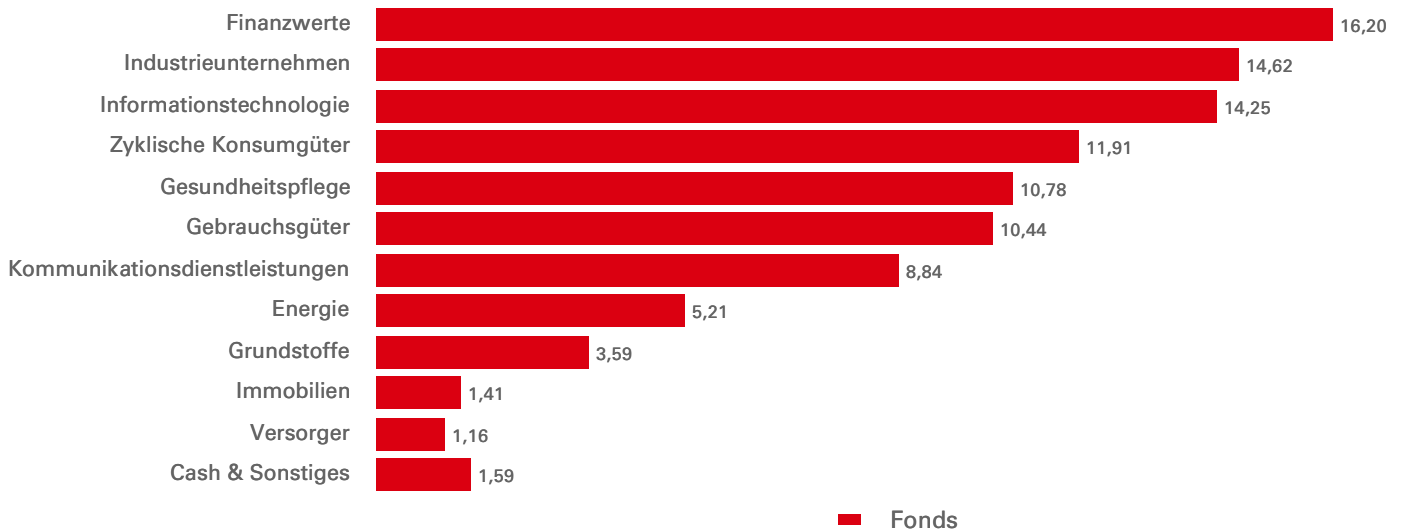
Wertentwicklung (%)	YTD	1 Monat	3 Monate	6 Monate	1 Jahr	3 Jahre annualisiert	5 Jahre annualisiert	10 Jahre annualisiert
AC	2,97	-2,41	-3,14	4,87	14,79	8,47	14,78	9,04

Rollierende Wertentwicklung (%)	29/02/24- 28/02/25	28/02/23- 29/02/24	28/02/22- 28/02/23	28/02/21- 28/02/22	29/02/20- 28/02/21	28/02/19- 29/02/20	28/02/18- 28/02/19	28/02/17- 28/02/18	29/02/16- 28/02/17	28/02/15- 29/02/16
AC	14,79	15,64	-3,85	15,84	34,77	-4,10	0,91	11,37	25,29	-11,69

Aktienmerkmale	Fonds	Benchmark	3 Jahre Risikokennzahlen	AC	Benchmark
Anzahl der Positionen (ohne Kasse)	1.088	--	Volatilität	17,13%	--
Durchschnittliche Marktkapitalisierung (USD Mio.)	342.313	--	Beta	--	--

**Sektorallokation (%)**



Die frühere Wertentwicklung lässt keine Vorhersagen für die künftige Wertentwicklung zu. Die dargestellte Wertentwicklung basiert auf Netto-Inventarwerten. Ein Ausgabeaufschlag und Ihr Depotpreis (soweit diese anfallen) sind in der Darstellung nicht berücksichtigt und wirken sich negativ auf die Wertentwicklung der Anlage aus. Bei einer Anlagesumme von EUR 1.000 ist für die Anschaffung ein Ausgabeaufschlag in der Höhe von z.B. 5% zu berücksichtigen. Die dargestellte Wertentwicklung verringert sich in diesem Beispiel um EUR 50. Zusätzlich fällt ein jährliches Entgelt für die Verwahrung und Verwaltung an. Die tatsächlichen Entgelte ergeben sich aus dem Preis- und Leistungsverzeichnis Ihrer Bank.

Quelle: HSBC Asset Management, Daten zum 28 Februar 2025

Top 10 Positionen	Sektor	Gewichtung (%)
Walmart Inc	Gebrauchsgüter	2,89
Apple Inc	Informationstechnologie	2,28
Amazon.com Inc	Zyklische Konsumgüter	1,74
Microsoft Corp	Informationstechnologie	1,43
JPMorgan Chase & Co	Finanzwerte	1,42
Berkshire Hathaway Inc	Finanzwerte	1,35
Alphabet Inc	Kommunikationsdienstleistungen	1,32
AT&T Inc	Kommunikationsdienstleistungen	1,25
Accenture PLC	Informationstechnologie	1,09
Wells Fargo & Co	Finanzwerte	1,08

Bei den zehn größten Positionen sind Zahlungsmittel und Zahlungsmitteläquivalente sowie Geldmarktfonds nicht berücksichtigt.

## Angaben zu Risiken

- Eine Anlagehebelung tritt auf, wenn das wirtschaftliche Engagement größer als der investierte Betrag ist, z. B. bei der Verwendung von Derivaten. Ein Fonds, der eine Hebelung einsetzt, kann aufgrund des Verstärkungseffekts bei einer Preisänderung der Referenzquelle höhere Gewinne und/oder Verluste erfahren.
- Weitere Informationen zu den potenziellen Risiken finden Sie in den Basisinformationsblatt und/oder im Prospekt bzw. Emissionsprospekt.

## Index-Haftungsausschluss

Standard & Poor's und S&P sind eingetragene Marken von Standard & Poor's Financial Services LLC („S&P“) und Dow Jones ist eine eingetragene Marke von Dow Jones Trademark Holdings LLC („Dow Jones“); sie wurden S&P Dow Jones Indices LLC in Lizenz übergeben und für bestimmte Zwecke an HSBC Asset Management Limited weitergegeben. [Index Name] („Index“) ist ein Produkt von S&P Dow Jones Indices LLC und wurde HSBC Asset Management Limited in Lizenz übergeben. Dieser Fonds wird von S&P Dow Jones Indices LLC, Dow Jones, S&P, deren verbundenen Unternehmen nicht gesponsert, unterstützt, verkauft oder beworben; weder S&P Dow Jones Indices LLC, Dow Jones, S&P oder deren verbundene Unternehmen machen jegliche Zusicherungen hinsichtlich der Zweckmäßigkeit einer Anlage in solche Produkte.

## Wichtige Informationen

Das hierin enthaltene Material dient nur zu Marketingzwecken und zu Ihrer Information. Dieses Dokument ist weder vertraglich bindend noch sind wir verpflichtet, es Ihnen durch eine gesetzliche Bestimmung zur Verfügung zu stellen. Es stellt weder eine Rechts-, Steuer- oder Anlageberatung noch eine Empfehlung an die Leser dieses Materials zum Kauf oder Verkauf von Anlagen dar. Sie dürfen sich daher bei Anlageentscheidungen nicht auf den Inhalt dieses Dokuments stützen.

Die Informationen in diesem Dokument beruhen auf externen Quellen, die wir für zuverlässig halten, aber keiner neutralen Prüfung unterzogen haben. Wir übernehmen weder Gewähr noch Haftung für die Richtigkeit und Vollständigkeit der Informationen. Die in diesem Dokument vertretenen Meinungen stellen ausschließlich die Auffassungen des Autors/der Autoren dar und können sich jederzeit ändern; solche Meinungsänderungen müssen nicht publiziert werden. Der Fonds ist nicht für jeden Anleger geeignet. Es ist möglich, dass der Anleger bei Investment in diesen Fonds einen Verlust, auch bis zur Höhe seines gesamten Investments, erleidet. Die Informationen ersetzen nicht den allein maßgeblichen Verkaufsprospekt, die wesentlichen Anlegerinformationen und aktuellen Jahres- und Halbjahresberichte. Diese erhalten Sie kostenlos bei der HSBC Continental Europe S.A, Hansaallee 3, 40549 Düsseldorf sowie unter [www.assetmanagement.hsbc.de](http://www.assetmanagement.hsbc.de).


Weitere Informationen finden Sie im Prospekt.

Weitere Informationen über die Gesellschaft, einschließlich des Prospekts, der letzten Jahres- und Halbjahresberichte der Gesellschaft und der aktuellen Anteilspreise, können bei der Register- und Transferstelle per E-Mail an [amgtransferagency@lu.hsbc.com](mailto:amgtransferagency@lu.hsbc.com) oder unter [www.global.assetmanagement.hsbc.com](http://www.global.assetmanagement.hsbc.com) kostenlos in englischer Sprache angefordert werden. Der aktuelle Prospekt ist auf Englisch und Deutsch erhältlich. Die Basisinformationsblätter (PRIIPs KID) sind in der Landessprache verfügbar, in der sie registriert sind.

Laufzeit: Die Verwaltungsgesellschaft kann den Fonds nicht einseitig kündigen. Der Verwaltungsrat kann darüber hinaus unter bestimmten im Prospekt und in der Satzung des Fonds festgelegten Umständen die Liquidation des Fonds beschließen. Weitere zusätzliche und vollständige Informationen insbesondere zu Anlegerrechten, Kosten und Gebühren finden Sie im Prospekt.

**Quelle: HSBC Asset Management, Daten zum 28 Februar 2025**

Follow us on:



Für weitere Informationen kontaktieren Sie uns bitte Tel: +49 (0)211 910 4784.  
Webseite:  
[www.assetmanagement.hsbc.de/de](http://www.assetmanagement.hsbc.de/de)

### Glossar



[www.assetmanagement.hsbc.de/api/v1/download/document/lu0165289439/de/de/glossary](http://www.assetmanagement.hsbc.de/api/v1/download/document/lu0165289439/de/de/glossary)