

# UNI-GLOBAL - EQUITIES EUROPE SA-EUR

Teilfonds der Luxemburger Teil 1 SICAV, Uni-Global, UCITS-konform.

Typ Aktien NAV EUR 3.358,65  
 Währung EUR

Gesamtfondsvermögen EUR 300.891.055,56  
 Klasse Fondsvermögen EUR 167.426.655,79

## ESG-Ansatz - Vollständige Integration

Investitionen berücksichtigen den ESG/GHG-Ausschluss aus der Bottom-up-Perspektive und die Neigung zu ESG/GHG aus der Top-down-Perspektive gemäß unserem 4-Säulen-ESG-Integrationsansatz. Weitere Informationen finden Sie in unseren ESG-Richtlinien (<https://www.unigestion.com/responsible-investment/policies-and-reporting/>).

## SFDR-Klassifizierung: Artikel 8

Der Fonds strebt das Erfüllen der Anforderungen des SFDR Art. 8 an. Ökologische und soziale Merkmale werden im Fonds gefördert. Weitere Informationen finden Sie im Artikel 10 auf unserer Website. (<https://www.unigestion.com/responsible-investment/policy-and-reporting/>).

## ANLAGEPOLITIK

Das Ziel des Teilfonds ist es, Anlagechancen auf den europäischen Aktienmärkten zu nutzen. Das Portfolio wird nach einem aktiven Risikomanagementansatz angelegt, der fundamentale und quantitative Analysen kombiniert. Der Teilfonds strebt eine Outperformance des Indexes über einen längeren Zeitraum mit einem niedrigeren Volatilitätsniveau an.

## LEISTUNGSMITTELMER

\*Die Performance wird in EUR, nach Abzug von Gebühren ausgedrückt. Die vergangene Performance ist kein Indikator für zukünftige Ergebnisse. Der Teilfonds wird aktiv verwaltet und bezieht sich ausschließlich auf Vergleichszwecken auf den MSCI Europe Index (der "Index"). Risikostatistiken auf wöchentlicher Basis.

### Klasseinformationen

ISIN der Klasse	LU0191819951
Bloomberg Ticker der Klasse	UNI1MVE LX EQUITY
Fondsdomizil	LUXEMBURG
Auflegungsdatum	04.05.2004
Vertriebszulassung	AT, BE, CH, DE, DK, ES, FI, FR, GB, IE, IT(inst), LU, NL, NO, SE, SG(inst)
Fondmanager	Unigestion SA
Depotbank	JP Morgan Bank Luxembourg S.A.
Laufende Kosten <sup>1</sup>	1,51%

\*Laufende Kosten beinhaltet Verwaltungsgebühr, Gebühren der Verwaltungsgesellschaft, Depotbankgebühr und die verbleibenden Administrativgebühren. Liste ist nicht erschöpfend, und weitere Informationen sind im Prospekt und im Basisinformationsblatt zu finden.

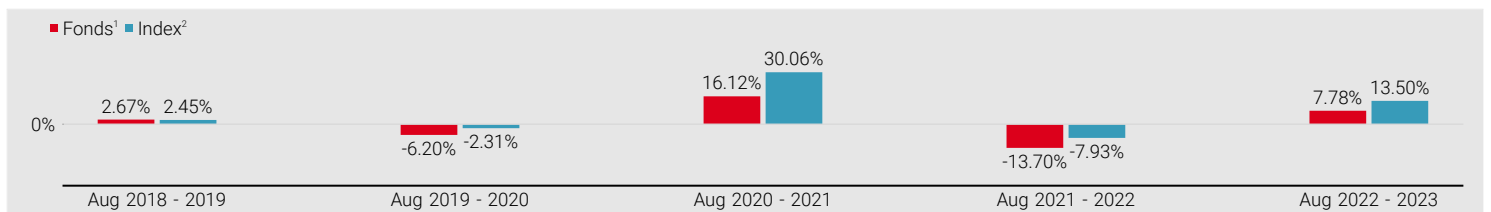
### Überblick über die Performance und Risiko der Klasse

		Fonds <sup>1</sup>	Index <sup>2</sup>
Performance	Monatliche	-1.02%	-2.45%
	3 Monate	0.72%	1.88%
	YTD	7.19%	9.15%
	1 Jahr	7.78%	13.50%
	3 Jahre (p.a.)	2.60%	10.77%
Volatilität	5 Jahre (p.a.)	0.79%	6.35%
	seit Auflegung (p.a.)	6.47%	6.03%
	3 Jahre	12.44%	14.84%
Performance/Volatilität über 3 Jahre (p.a.)		0.21	0.73
Tracking Error 3 Jahre		5.33%	
Beta 3 Jahre		0.79	

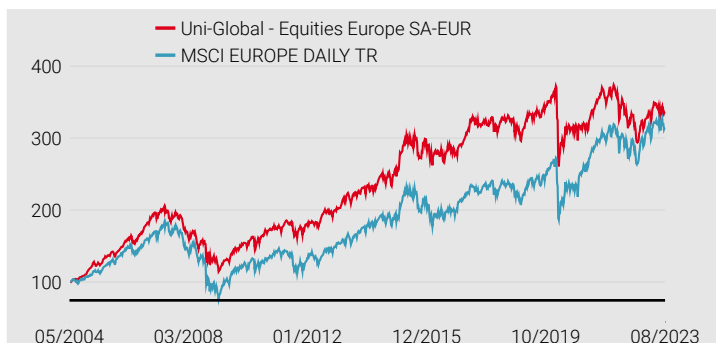
## HISTORISCHE PERFORMANCE DER KLASSE\*

	Jan	Feb	Mär	Apr	Mai	Jun	Jul	Aug	Sep	Okt	Nov	Dez	YTD		
													Fonds <sup>1</sup>	Index <sup>2</sup>	
2023	3.55%	2.17%	0.66%	3.33%	-3.28%	1.24%	0.52%	-1.02%						7.19%	9.15%
2022	-3.23%	-4.14%	-0.31%	0.43%	-2.77%	-5.54%	4.72%	-5.59%	-6.62%	4.79%	4.36%	-1.54%	-15.22%	-8.49%	
2021	-1.73%	-0.38%	6.36%	1.07%	3.73%	1.57%	2.56%	1.26%	-4.37%	2.82%	-0.96%	5.10%	17.85%	24.97%	
2020	0.88%	-8.55%	-12.88%	4.66%	0.94%	2.94%	-0.25%	1.63%	-0.98%	-4.74%	6.57%	0.32%	-10.65%	-3.02%	
2019	5.74%	3.62%	2.09%	0.60%	-1.98%	2.21%	-0.22%	0.72%	3.27%	-0.11%	1.62%	0.99%	19.94%	26.58%	

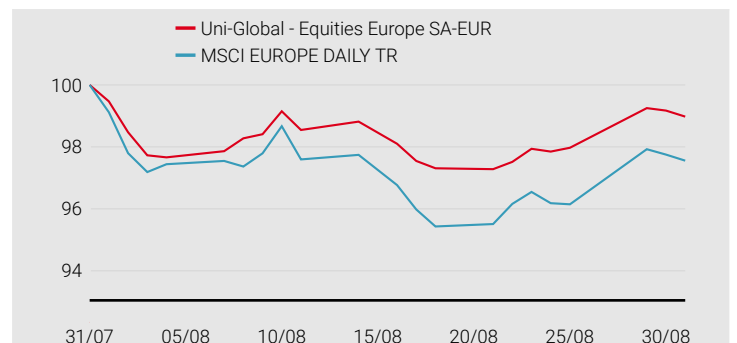
## PERFORMANCE ÜBER 12 MONATE ROLLIEREND ÜBER DEN ZEITRAUM DER LETZTEN 5 JAHRE DER KLASSE\*



## PERFORMANCE SEIT AUFLEGUNG DER KLASSE (NAV UMBASIIERT)\*



## MONATLICHE PERFORMANCE DER KLASSE (NAV UMBASIIERT)\*



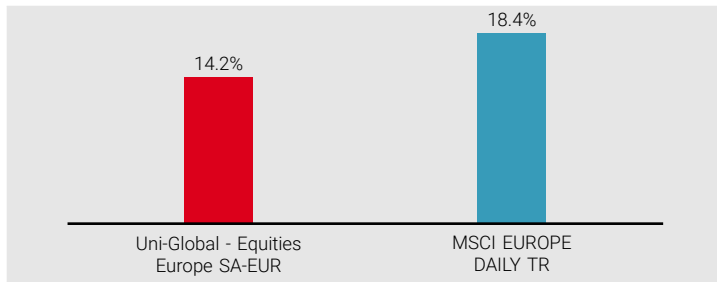


# UNI-GLOBAL - EQUITIES EUROPE SA-EUR

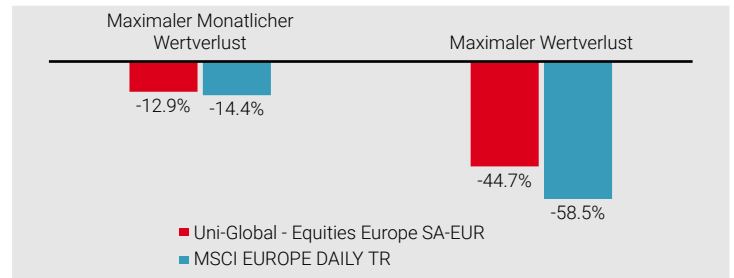
Teilfonds der Luxemburger Teil 1 SICAV, Uni-Global, UCITS-konform.

## RISIKO

Grafik der Volatilität der Klasse (seit Auflegung)\*



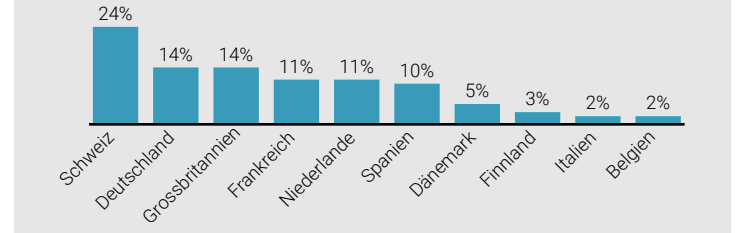
Maximaler Wertverlust der Klasse (seit Auflegung)\*



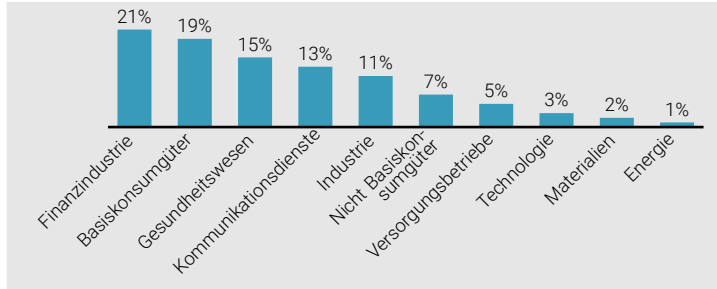
## PORTFOLIO ZUM 31.08.2023

Positionen	
Anzahl Positionen	74
Durchschnittliches Positionsgewicht	1,33%
Die 5 grössten Positionen	
NOVARTIS AG-REG - in CHF	3,94%
SWISSCOM AG-REG - in CHF	3,02%
INDUSTRIA DE DISENO TEXTIL - in EUR	2,99%
KONINKLIJKE KPN NV - in EUR	2,98%
ORANGE - in EUR	2,95%

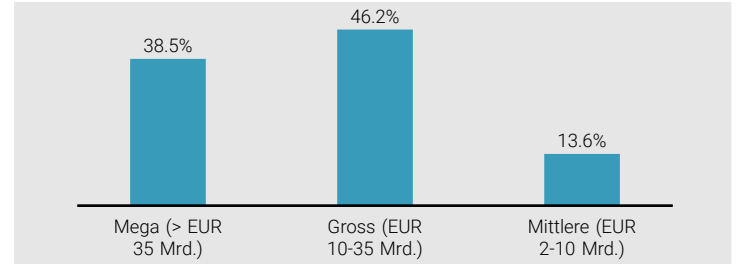
Länderaufteilung



Aufteilung nach GICS Sektoren



Aufteilung nach Marktkapitalisierung



## Disclaimer

Dieser Bericht wurde nur zu Informationszwecken erstellt und darf durch den Empfänger nicht weitergegeben, veröffentlicht, vervielfältigt oder an eine andere Person ausgehändigt werden. Für sämtliche in diesem Dokument enthaltenen Informationen sind Änderungen ohne vorherige Ankündigung vorbehalten. Sämtliche Anleger sind angehalten, den Prospekt zu beziehen und aufmerksam zu lesen. Dieser enthält Zusatzinformationen, die zur Beurteilung der Eignung einer potenziellen Anlage notwendig sind, sowie wichtige Angaben zu den Risiken, Gebühren und Aufwendungen. Die historische Performance stellt keinen Indikator für die laufende oder zukünftige Performance dar. Die dargestellte Performance berücksichtigt keine Gebühren oder Kosten, die bei der Zeichnung oder Rücknahme von Anteilen entstehen. Die hierin enthaltenen Daten und grafischen Darstellungen dienen ausschließlich Informationszwecken. Die Genauigkeit und Vollständigkeit dieser Daten, die von Dritten stammen können, wurden nicht gesondert geprüft. Deshalb übernimmt Unigestion bezüglich der in diesem Dokument enthaltenen Informationen weder ausdrücklich noch stillschweigend keine Haftung oder Garantie. Das ist eine Marketing-Kommunikation. Bitte beachten Sie den Prospekt und das KIID, bevor Sie endgültige Anlageentscheidungen treffen. Die wesentlichen Anlegerinformationen sind auf Spanisch, Italienisch, Niederländisch, Schwedisch, Norwegisch, Dänisch, Deutsch und Englisch verfügbar. Eine Zusammenfassung der Rechte der Anleger ist im Prospekt enthalten und in englischer Sprache auf unserer Website [www.unigestion.com/funds](http://www.unigestion.com/funds) unter der Überschrift "More info" verfügbar. Der Verwalter oder die Verwaltungsgesellschaft kann beschließen, die für den Vertrieb ihrer Organismen für gemeinsame Anlagen getroffenen Vereinbarungen gemäß Artikel 93a der Richtlinie 2009/65/EG und Artikel 32a der Richtlinie 2011/61/EU zu beenden. Der Fonds ist ein Teilfonds des Luxemburger SICAV Uni-Global, Teil I, UCITS IV. Der Schweizer Vertreter ist Unigestion SA, 8c avenue de Champel, 1206 Genf. Zahlstelle in der Schweiz ist HSBC Private Bank (Suisse) SA, 2 quai du Général-Guisan, Case postale 3580, CH-1211 Genf 3. Der Prospekt, die Satzung, die wesentlichen Anlegerinformationen sowie die Jahres- und Halbjahresberichte sind kostenlos beim Vertreter in der Schweiz erhältlich. Der Global Industry Classification Standard („GICS“) wurde von MSCI Inc. („MSCI“) und Standard & Poor's Financial Services LLC („S&P“) entwickelt und zur Verwendung durch Unigestion SA lizenziert. Weder MSCI noch S&P oder eine andere Partei, die an der Entwicklung oder Zusammenstellung des GICS oder der GICS-Klassifikationen beteiligt ist, übernimmt eine ausdrückliche oder stillschweigende Haftung oder Garantie in Bezug auf diesen Standard oder die entsprechenden Klassifikationen (oder für die Ergebnisse, die mit ihrer Nutzung erzielt werden), und alle diese Parteien lehnen hiermit ausdrücklich jede Haftung für die Ursprünglichkeit, Richtigkeit, Vollständigkeit und handelsübliche Qualität des Standards oder der jeweiligen Klassifikationen und für deren Eignung für einen bestimmten Zweck ab. Ohne Einschränkung des Vorstehenden können weder MSCI noch S&P noch deren verbundene Gesellschaften oder eine andere Partei, die an der Entwicklung oder Zusammenstellung des GICS oder der GICS-Klassifikationen beteiligt sind, für einen unmittelbaren, mittelbaren oder besonderen Schaden, einen Strafschadenersatz, Folgeschaden oder anderen Schaden (einschließlich entgangenen Gewinns) haftbar gemacht werden, selbst wenn sie auf die Möglichkeit solcher Schäden hingewiesen wurden.