

### Anlageziele

Der Fonds strebt ein hohes Ertragsniveau sowie langfristigen Kapitalzuwachs an. Der Fonds verfolgt die Erreichung seines Ziels vornehmlich durch Anlagen in europäischen Wertpapieren (Schuldtiteln und Aktien). Mindestens 50 % des NIW werden in Schuldtitel investiert. Die vollständigen Ziele und die Anlagepolitik entnehmen Sie bitte dem aktuellen Verkaufsprospekt.

### Fondsfakten



Thomas Moore  
Fondsmanager seit August 2020



Alexandra Ivanova  
Fondsmanager seit August 2021



Oliver Collin  
Fondsmanager seit November 2022

#### Auflegung der Anteilklasse

31. März 2006

#### Ursprüngliches Auflegungsdatum

31. März 2006

#### Rechtlicher Status

Luxemburger SICAV (UCITS Status)

#### Währung der Anteilklasse

EUR

#### Ertragsverwendung

Thesaurierend

#### Fondsvolumen

EUR 6,61 Mrd

#### Benchmark <sup>1</sup>

45% ICE BofA Euro High Yield Index (Total Return), 35% Bloomberg Pan European Aggregate Corp EUR Hedged Index (Total Return) & 20% MSCI Europe ex UK Index (Net Total Return)

#### Bloomberg-Code

INVCEAA LX

#### ISIN-Code

LU0243957239

#### Abwicklung

Handelstag + 3 Tage

#### Morningstar Rating™

★★★★★

#### Risikoindikator <sup>2</sup>

Niedrigeres Risiko

Höheres Risiko



### Wesentliche Risiken

Die vollständigen Informationen zu den Risiken erhalten Sie in den Verkaufsunterlagen. Der Wert einer Anlage und die Erträge hieraus können sowohl steigen als auch fallen und es ist möglich, dass Anleger den ursprünglich angelegten Betrag nicht zurückerhalten. Schuldtitel unterliegen einem Kreditrisiko. Dieses Risiko bezieht sich auf die Fähigkeit des Schuldners, die Zinsen und das Kapital bei Fälligkeit zurückzuzahlen. Änderungen an Zinssätzen führen zu Schwankungen des Fondswerts. Der Fonds wird in Derivate (komplexe Instrumente) investieren, die gehebelt sind. Dies kann zu starken Schwankungen des Fondswerts führen. Der Fonds kann dynamisch über Anlagen / Anlageklassen hinweg investieren. Dies kann zu gelegentlichen Änderungen des Risikoprofils, zu einer Underperformance und/oder zu höheren Transaktionskosten führen. Der Fonds kann in notleidende Wertpapiere (Distressed Securities) investieren, die einem erheblichen Kapitalverlustrisiko unterliegen. Der Fonds kann in Zwangswandelanleihen investieren, was ein erhebliches Kapitalverlustrisiko durch bestimmte auslösende Ereignisse zur Folge haben kann. Der Fonds kann große Mengen von Schuldtiteln halten, die eine niedrigere Kreditqualität haben und zu starken Schwankungen des Fondswerts führen.

### Fondsstrategie

Ein flexibler Fonds, der darauf ausgerichtet ist, ein hohes Einkommensniveau zusammen mit langfristigem Kapitalwachstum aus Anleihen und Aktien zu erzielen. Bei den Anleihen liegt der Schwerpunkt auf Investitionen in höher rentierliche Anleihen aus einer breiten Palette von Sektoren, insbesondere Finanzwerten. Um die Chancen auf Dividendenerträge und potenzielles Kapitalwachstum zu erhöhen, hält der Fonds auch eine Allokation in europäischen Aktien. Die Fondsmanager setzen auch Barmittel und Staatsanleihen ein, um das Abwärtsrisiko zu steuern.

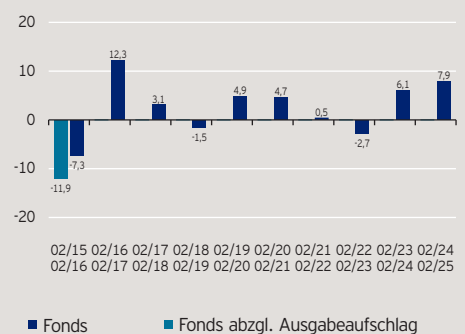
**Die frühere Wertentwicklung lässt nicht auf zukünftige Renditen schließen.** Die Wertentwicklungsdarstellung beginnt mit dem Monatsultimo des ersten angegebenen Monats und endet mit dem Monatsultimo des letzten angegebenen Monats.

### Wertentwicklung\*

#### Indexierte Wertentwicklung



#### Rollierende 12-Monats-Wertentwicklung in %



### Kumulierte Wertentwicklung\*

in %	1 Jahr	3 Jahre	5 Jahre
Fonds	7,91	11,33	17,13
Benchmark	9,14	13,95	20,02

### Wertentwicklung je Kalenderjahr\*

in %	2020	2021	2022	2023	2024
Fonds	2,04	5,07	-9,85	9,44	5,18
Benchmark	3,15	5,60	-12,66	11,96	6,83

Soweit nicht anderes angegeben lassen die Wertentwicklungsdaten die bei der Ausgabe der Anteile erhobenen Kommissionen und Kosten unberücksichtigt. Erträge können aufgrund von Währungsschwankungen steigen oder fallen. Die Anlage betrifft den Erwerb von Anteilen an einem aktiv verwalteten Fonds und nicht an einem bestimmten Vermögenswert. Zum Zeitpunkt des Erwerbs fällt ein Ausgabeaufschlag von 5,26% des Nettoanlagebetrags an, der sich negativ auf die Wertentwicklung auswirkt. Dies entspricht 5,00% des Bruttoanlagebetrages. Weitere Kosten wie Depot- und Transaktionsgebühren können den Ertrag zusätzlich mindern.

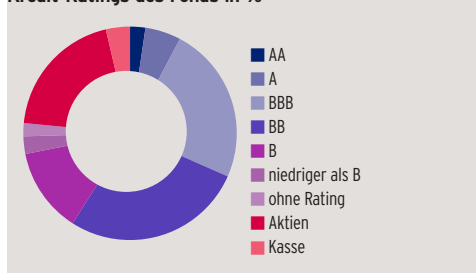
\*Quelle: Morningstar. Die indexierte Wertentwicklung entspricht der Wertentwicklung einer Investition von 100 in der Währung der Anteilklasse. Wertentwicklung berechnet nach BVH-Methode, wenn nicht anders angegeben. Wertentwicklung in Währung der Anteilklasse, inkl. Wiederanlage der Erträge. Benchmark Quelle: -1/5-RIMES + Bloomberg. Der Referenzindex wird nur zu Zwecken des Vergleichs der Wertentwicklung dargestellt. Der Fonds bildet den Index nicht nach.

# Invesco Pan European High Income Fund

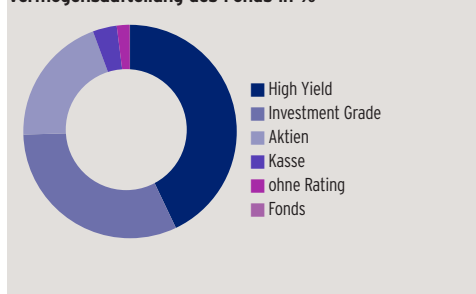
A-Anteile, thes.

28. Februar 2025

## Kredit-Ratings des Fonds in %\*



## Vermögensaufteilung des Fonds in %\*



## Rücknahmepreis und Kosten

### Rücknahmepreis

EUR 26,33

### Höchstpreis der letzten 12 Monate

EUR 26,37 (26.02.2025)

### Tiefstpreis der letzten 12 Monate

EUR 24,44 (01.03.2024)

### Mindestanlage <sup>3</sup>

EUR 1.000

### Geschäftsjahresende

28. Februar

### WKN

A0J20D

### Ausgabeaufschlag

Bis zu 5,00% des Bruttoanlagebetrags

### Verwaltungsgebühr p.a.

1,25%

### Laufende Kosten <sup>4</sup>

1,61%

## Top 10 Aktienpositionen (%)\*

Unternehmen	Anteil (%)
Allianz	0,80
E.ON	0,80
Roche NES	0,71
CaixaBank	0,71
Intesa Sanpaolo	0,69
AXA	0,65
Deutsche Telekom	0,65
Reckitt Benckiser	0,57
Sanofi	0,56
Novo Nordisk 'B'	0,56

## Top 10 Emittenten (%)\*

Emittent	Anteil (%)
Unicredit	2,42
Vereinigte Staaten	1,97
Enel	1,92
Lloyds	1,53
Intesa	1,35
Natwest	1,24
Caixabank	1,22
Santander	1,21
Barclays	1,14
Nationwide	1,08

## Kredit-Ratings\*

(Durchschnittliches Rating: BB)

Kredit-Rating	Anteil (%)
AA	2,3
A	5,4
BBB	23,9
BB	27,4
B	12,8
niedriger als B	2,7
ohne Rating	2,0
Aktien	19,8
Kasse	3,6

## Vermögensaufteilung\*

Vermögensaufteilung	Anteil (%)
High Yield	42,9
Investment Grade	31,6
Aktien	19,8
Kasse	3,6
ohne Rating	1,9
Fonds	0,1

## Modifizierte Duration\*

Modifizierte Duration	2,6
-----------------------	-----

## Rendite %\*

Geschätzte laufende Bruttorendite	5,15
Geschätzte Brutto-Rückzahlungsrendite	4,71

Die Erläuterung wichtiger Begriffe finden Sie im Anhang dieses Factsheets. Quelle: \*Invesco. Kosten können als Ergebnis von Währungs- und Wechselkursschwankungen steigen oder fallen. Weitere Informationen zu den Kosten finden Sie in den Verkaufsunterlagen. Portfoliogewichtungen und -allokationen können sich jederzeit ändern. Die Portfoliogewichtungen sind auf das nächste Zehntel oder Hundertstel eines Prozents gerundet. Daher ist es möglich, dass die Gewichte der einzelnen Aufgliederungen in der Summe nicht 100% ergeben.

---

# Invesco Pan European High Income Fund

A-Anteile, thes.

28. Februar 2025

---

## Wichtige Informationen

<sup>1</sup>Benchmark bis 29. Februar 2020: Mstar GIF OS EUR Cautious Allocation. 13. Oktober 2021: 20% MSCI Europe ex UK | 35% Barclays Pan European Agg (Eur Hedged) | 45% ICE BoA EUR HY

<sup>2</sup>Der Risikoindikator kann sich ändern und ist auf der Grundlage der zum Zeitpunkt der Veröffentlichung verfügbaren Daten korrekt.

<sup>3</sup>Der Mindestanlagebetrag beträgt: USD 1.500 / EUR 1.000 / GBP 1.000 / CHF 1.500 / SEK 10.000. Weitere Informationen zu Mindestanlagebeträgen in anderen Währungen können Sie bei der unten angegebenen Kontaktadresse erhalten oder dem aktuellen Verkaufsprospekt entnehmen.

<sup>4</sup>Bei den laufenden Kosten handelt es sich um die Verwaltungsgebühr und die Betriebsgebühr der Anteilsklasse (einschließlich der Betriebskosten der zugrunde liegenden Fonds). Sie schließen die Portfoliotransaktionskosten aus und sind ein Prozentsatz des Wertes Ihrer Investition pro Jahr. Dabei handelt es sich um eine Schätzung, die auf den tatsächlichen Kosten des letzten Jahres bzw. Auf den erwarteten Kosten bei Neuauflage basiert.

**Diese Marketinginformation ist ausschließlich für die Verwendung in Deutschland und Österreich. Anleger sollten die Verkaufsunterlagen lesen, bevor sie eine endgültige Anlageentscheidung treffen. Stand der Daten: 28. Februar 2025, sofern nicht anders angegeben.**

Dies ist Marketingmaterial und kein Anlagerat. Es ist nicht als Empfehlung zum Kauf oder Verkauf einer bestimmten Anlageklasse, eines Wertpapiers oder einer Strategie gedacht. Regulatorische Anforderungen, die die Unparteilichkeit von Anlage- oder Anlagestrategieempfehlungen verlangen, sind daher nicht anwendbar, ebenso wenig wie das Handelsverbot vor deren Veröffentlichung. Die Ansichten und Meinungen beruhen auf den aktuellen Marktbedingungen und können sich jederzeit ändern. Die angegebene Rendite wird in % p.a. des aktuellen NIW des Fonds ausgedrückt. Es handelt sich um eine Schätzung für die nächsten 12 Monate unter der Annahme, dass das Portfolio des Fonds unverändert bleibt und es keine Ausfälle oder Verschiebungen von Kuponzahlungen oder Kapitalrückzahlungen gibt. Die Rendite ist nicht garantiert. Sie spiegelt auch keine Kosten wider. Die Anleger können bei Ausschüttungen steuerpflichtig sein. Informationen über unsere Fonds und die damit verbundenen Risiken finden Sie im Basisinformationsblatt (in den jeweiligen Landessprachen) und im Verkaufsprospekt (Deutsch, Englisch, Französisch, Spanisch, Italienisch) sowie in den Finanzberichten, die Sie unter [www.invesco.eu](http://www.invesco.eu) abrufen können. Eine Zusammenfassung der Anlegerrechte ist in englischer Sprache unter [www.invescomanagementcompany.lu](http://www.invescomanagementcompany.lu) verfügbar. Die Verwaltungsgesellschaft kann Vertriebsvereinbarungen kündigen. Möglicherweise sind nicht alle Anteilsklassen dieses Fonds in allen Rechtsordnungen zum öffentlichen Vertrieb zugelassen, und nicht alle Anteilsklassen sind gleich oder eignen sich zwangsläufig für jeden Anleger.

© 2025 Morningstar. Alle Rechte vorbehalten. Die hierin enthaltenen Informationen: (1) sind für Morningstar und/oder ihre Inhalte-Anbieter urheberrechtlich geschützt (2) dürfen nicht vervielfältigt oder verbreitet werden und (3) deren Richtigkeit, Vollständigkeit oder Aktualität wird nicht garantiert. Weder Morningstar noch deren Inhalte-Anbieter sind für etwaige Schäden oder Verluste verantwortlich, die aus der Verwendung dieser Informationen entstehen.

Herausgeber in Deutschland und Österreich ist Invesco Management S.A., President Building, 37A Avenue JF Kennedy, L-1855 Luxembourg, reguliert durch die Commission de Surveillance du Secteur Financier, Luxembourg.

---

# Invesco Pan European High Income Fund

A-Anteile, thes.

28. Februar 2025

---

## Glossar

### **Alpha:**

Mehrertrag eines Fonds gegenüber seiner Benchmark.

### **Benchmark:**

Vergleichsindex, Referenzindex; ein Vergleichsmaßstab für die Wertentwicklung eines Portfolios.

### **Beta:**

Ein Maß dafür, wie stark der Fonds auf Schwankungen seiner Benchmark reagiert: Bei einem Beta von 1 ändert sich der Fondspreis im Schnitt genau so stark wie die Benchmark; wenn das Beta größer ist als 1 schwankt der Fondspreis stärker als der Index, wenn es kleiner ist als 1 schwankt der Fondspreis weniger stark.

### **Derivate:**

Finanzinstrumente, deren Preis sich nach den Kursschwankungen oder Kurserwartungen eines anderen Finanzinstruments richtet, des sogenannten Basiswerts. Viele Derivate sind so konstruiert, dass sie auf Preisänderungen der Basiswerte überproportional reagieren. Mit Derivaten kann man sowohl Risiken absichern als auch spekulieren. Die wichtigsten Derivate sind Zertifikate, Optionen, Futures und Swaps.

### **Duration/gewichtete Duration:**

Die Duration ist die durchschnittliche Kapitalbindungsdauer eines festverzinslichen Wertpapiers. Sie ist kürzer als die Restlaufzeit, da sie auch die Zinszahlungen berücksichtigt. Da Wertpapiere mit längerer Duration stärker auf Zinsänderungen reagieren, ist die Duration zugleich ein Maß für das Zinsrisiko. Die gewichtete Duration ist die durchschnittliche Duration eines Festzinsportfolios; dabei werden alle Anleihen mit ihrem Portfolioanteil gewichtet.

### **Emerging Markets:**

Schwellenländer.

### **ETC (exchange traded certificates):**

Börsennotierte Zertifikate.

### **Free Cashflow:**

Der freie Cashflow eines Unternehmens sind die Mittel, die für Dividenden und Aktienrückkäufe zur Verfügung stehen.

### **Hedged:**

"Hedged"-Anteilklassen werden mit Devisenterminkontrakten gegen Währungsschwankungen abgesichert. Dadurch soll erreicht werden, dass die Wertentwicklung genauso hoch ist wie die Wertentwicklung in der Basiswährung.

### **High Yield (HY):**

Festverzinsliche Wertpapiere mit niedrigerer Kreditqualität (S&P-Rating von höchstens BB). Ihre Renditen, aber auch ihre Risiken sind meist höher als die von Anleihen mit besseren Ratings.

### **Information Ratio:**

Quotient aus Mehrertrag gegenüber der Benchmark und Tracking Error: Die Information Ratio misst, wie erfolgreich eine aktive Anlagestrategie gemessen an ihrem aktiven Risiko ist (dem Risiko gegenüber dem Vergleichsindex).

### **Investment Grade (IG):**

Festverzinsliche Wertpapiere mit guter Kreditqualität (S&P-Rating von mindestens BBB).

### **Korrelation:**

Zusammenhang zwischen zwei Variablen: Der Korrelationskoeffizient, ein Maß für die Korrelation, kann zwischen +1 und -1 liegen. Ein Koeffizient von +1 steht für einen sehr engen positiven Zusammenhang, ein Koeffizient von -1 für einen sehr engen negativen. Bei einem Koeffizienten von null sind die Variablen unkorreliert; es gibt keine messbare Beziehung.

### **Kredit-Rating:**

Ein Maß für die Bonität (Kreditqualität) einer Anleihe oder eines Emittenten.

### **Modifizierte Duration:**

Zinssensitivität einer Anleihe oder eines Portfolios; Kursänderung in %, wenn sich der Marktzins um 1 Prozentpunkt ändert.

### **Sharpe Ratio:**

Mehrertrag gegenüber dem Geldmarktzins (dem sogenannten "risikolosen" Zins) je Risikoeinheit (definiert als Standardabweichung der Erträge)

### **Tracking Error:**

Auch "aktives Risiko"; Standardabweichung der Ertragsunterschiede zwischen Fonds und Vergleichsindex: Der Tracking Error wird zur Berechnung der Information Ratio benötigt.

### **Volatilität:**

Wertschwankungen eines Wertpapiers oder Fonds, i.d.R. gemessen als Standardabweichung (Streuung) der Erträge.

# Invesco Pan European High Income Fund

A-Anteile, thes.

28. Februar 2025

## SFDR (Sustainable Finance Disclosure Regulation - EU-Verordnung über nachhaltigkeitsbezogene Offenlegungspflichten im Finanzdienstleistungssektor)

Der Fonds entspricht Artikel 8 der EU-Offenlegungsverordnung (SFDR)\*. Artikel-8-Fonds bewerben unter anderem ökologische oder soziale Merkmale oder eine Kombination derartiger Merkmale. Darüber hinaus wenden die Unternehmen, in die investiert wird, Verfahrensweisen einer guten Unternehmensführung an. \*Verordnung (EU) 2019/2088 über nachhaltigkeitsbezogene Offenlegungspflichten im Finanzdienstleistungssektor.

### Ausschlussrichtlinien

Der Fonds unterliegt Ausschlussrichtlinien, die den Ausschluss bestimmter Aktivitäten auf der Grundlage des UN Global Compact sowie strenger staatlicher Sanktionen und Umsatzgrenzwerte für bestimmte Aktivitäten auf Basis ökologischer und/oder sozialer Kriterien vorsehen und sicherstellen sollen, dass die Unternehmen, in die investiert wird, den Grundsätzen einer guten Unternehmensführung und -aufsicht entsprechen. Die betreffenden Aktivitäten und zugehörigen Grenzwerte sind unten aufgeführt. Weitere Einzelheiten über den Ausschlussrahmen und die Merkmale, die der Fonds anwendet, finden Sie auf der Website des Managers <https://www.invescomanagementcompany.lu>:

<b>UN Global Compact</b>	- Nicht-konform
<b>Ländersanktionen</b>	- Sanktionierte Investitionen sind verboten*
<b>Kontroverse Waffen</b>	- 0% des Umsatzes, einschließlich Unternehmen, die an der Herstellung von nuklearen Sprengköpfen oder Atomraketen, die nicht unter den Atomwaffensperretrag fallen, beteiligt sind
<b>Kohle</b>	- Kraftwerkskohleförderung: $\geq 5\%$ des Umsatzes - Stromerzeugung aus Kohlekraft: $\geq 10\%$ des Umsatzes
<b>Unkonventionelle Öl- und Gasförderung</b>	- $\geq 5\%$ des Umsatzes aus (jeweils): Öl- und Gasförderung in der Arktis; Ölsandabbau; Schieferöl- und Schiefergasgewinnung;
<b>Tabak</b>	- Herstellung von Tabakprodukten: $\geq 5\%$ des Umsatzes - Produkte und Dienstleistungen im Zusammenhang mit Tabakwaren: $\geq 5\%$ des Umsatzes
<b>Sonstige</b>	- Nicht-medizinisches Cannabis: $\geq 5\%$ des Umsatzes
<b>Gute Unternehmensführung</b>	- Sicherstellung guter Governance-Praktiken in Bezug auf die Führungs- und Vergütungsstrukturen, die Mitarbeiterbeziehungen und die Einhaltung geltender Steuervorschriften
<b>Militärische Auftragsvergabe</b>	- Militärische Auftragsvergabe insgesamt $\geq 10\%$
<b>Souveräne Ausschlüsse</b>	- Staatliche Emittenten, die nach der qualitativen Bewertung des Anlageverwalters mit E (auf einer Skala von A-E) bewertet werden
<b>Nachhaltige Investitionen</b>	- Der Fonds hat eine Mindestallokation von 10 % in nachhaltige Anlagen (wie im Prospekt und in den Dokumenten zur Offenlegung von Informationen zur Nachhaltigkeit näher beschrieben)

\*Invesco überwacht kontinuierlich alle anwendbaren Sanktionen, einschließlich derer, die von der UN/US/EU und dem Vereinigten Königreich verhängt wurden. Diese Sanktionen können Investitionen in die Wertpapiere verschiedener Regierungen/Regime/Entitäten ausschließen und werden als solche in unsere Compliance-Richtlinien und Arbeitsabläufe aufgenommen (die die Einhaltung solcher Sanktionen sicherstellen sollen). Der Wortlaut internationaler Sanktionen ist etwas, dem wir besondere Aufmerksamkeit schenken, da es Gelegenheiten gibt, bei denen Sanktionen in begrenzter Form bestehen können, z. B. indem sie Investitionen auf dem Sekundärmarkt erlauben. Neben Sanktionen, die sich gegen ganze Länder richten, gibt es weitere thematische Regelungen, die sich z. B. auf Menschenrechte, Cyberangriffe, Terrorismusfinanzierung und Korruption konzentrieren und sowohl für Einzelpersonen als auch für Einrichtungen/Kapitalgesellschaften gelten.

Bei jeder Anlageentscheidung sollten alle Merkmale des Fonds berücksichtigt werden, wie sie in den Verkaufsunterlagen beschrieben sind. Informationen zu Nachhaltigkeitsaspekten finden Sie unter <https://www.invescomanagementcompany.lu/lux-manco/literature>.

### Invesco's Ansatz zu ESG

Invesco verfolgt einen anlageorientierten ESG-Ansatz. Wir bieten ein umfassendes Angebot an ESG-orientierten Funktionen, die es Kunden ermöglichen, ihre Werte durch Investitionen zum Ausdruck zu bringen. Wo für gewisse Fonds angemessen, integrieren wir auch finanziell wesentliche ESG-Überlegungen und berücksichtigen dabei kritische Faktoren, die uns dabei helfen, für unsere Kunden gute Ergebnisse zu erzielen.