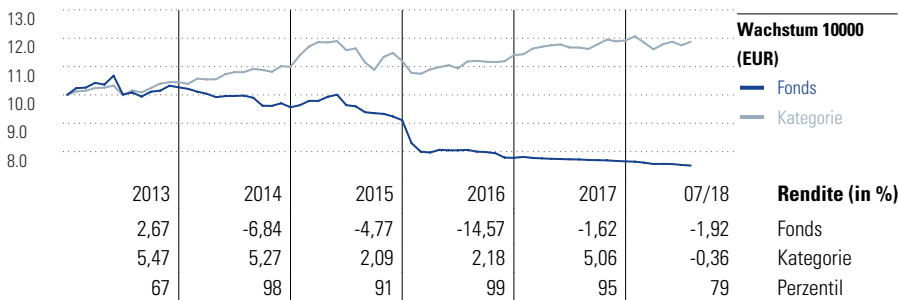


Perpetuum Vita Global

Stand 31 Jul 2018

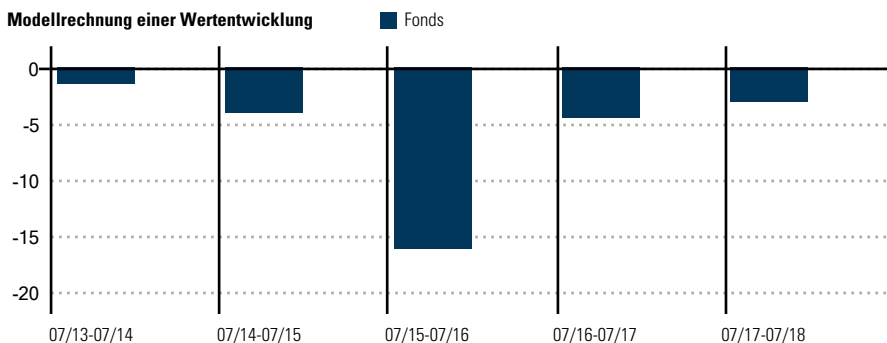
Anlageziel

Dieser Dachfonds investiert in Standardmärkte der etablierten Industrienationen, Länder mit überdurchschnittlichen Wachstumsaussichten sowie viel versprechende Branchen. Die Auswahl der Märkte sowie Zielfonds erfolgt mittels eines mathematischen Sicherungsmodells. Dieses kann die Aktienfondsquote je nach Marktlage zwischen 0 und 100% anpassen. Eine Anlage für langfristige Investoren, die die Chancen der Aktienmärkte nicht ungesichert nutzen möchten.



Fondsperformance berechnet gemäß Bundesverband Investment und Asset Management e.V. (BVI). Die Wertentwicklung der Vergangenheit ist kein Indikator für die zukünftige Performance und keine Garantie für Erfolge in der Zukunft. Der Ausgabeaufschlag (bei Anlage und Wiederanlage) wurde nicht berücksichtigt und auch individuelle Kosten wie Depotgebühren wurden nicht einbezogen. Unter Einbeziehung des Ausgabeaufschlages und der Depotgebühren fiel die Wertentwicklung niedriger aus.

Modellrechnung einer Wertentwicklung



Fondsperformance berechnet gemäß Bundesverband Investment und Asset Management e.V. (BVI). Die Wertentwicklung der Vergangenheit ist kein Indikator für die zukünftige Performance und keine Garantie für Erfolge in der Zukunft. Wertentwicklung unter Einbeziehung aller fondsinternen Kosten sowie des Ausgabeaufschlages bei Erstanlage.

Laufende Performance	Fonds		Performance kumul. (in %)	Fonds	
	Fonds	Kat.		Fonds	Kat.
Lfd. Jahr	-1,92	-0,36	3 Jahre	-21,79	2,97
3 Monate	-0,79	0,73	5 Jahre	-25,56	20,80
1 Jahr	-2,79	1,93	10 Jahre	-24,47	31,27
3 Jahre p.a.	-7,86	0,98	Seit Auflage	-29,64	-
5 Jahre p.a.	-5,73	3,85			
Seit Auflage p.a.	-3,06	0,96			

Risikokennzahlen (3 J)
Alpha -9,39 Sharpe Ratio -1,36
Beta 0,34 Std. 5,62
R² 12,27 Abweichung
Information -1,92 3 J. Risiko < Ø
Ratio 5 J. Risiko < Ø
Tracking Error 6,50 10 J. Risiko Ø

Berechnungsgrundlage Cat 50%Barclays EurAgg TR&50%FTSE Wld TR (wenn zutreffend)

Morningstar Rating™ ★
Morningstar Kategorie™ Mischfonds EUR
flexibel - Global

Fondsgesellschaft Hauck & Aufhäuser Fund Services S.A.
Adresse 1c, rue Gabriel Lippmann, L-5365 Munsbach
Fondsmanager Hauck & Aufhäuser Fund Services S. A.
Fondsberater Multi-Invest Gesellschaft für institutionelles Advisoring mbH

Domizil Luxemburg
Währung Euro
UCITS Ja
Ertragsverwendung Thesaurierend
Dividendenzahlung -
Ausschüttungsdatum -
ISIN LU0277316518
WKN A0LFBO
NAV (31 Jul 2018) 35,18 EUR
Fondsvolumen (Mio.) 11,52 EUR
Auflagedatum 10 Apr 2007

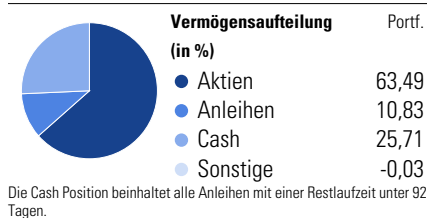
Einmalanlage
Sparplan 50 EUR
VG* p.a. (aktuell) 1,80%
AAG* (aktuell) 5,25%
DVG* p.a. (aktuell) 0,10%
Performance Fee (aktuell) 0,00%
TER** (exkl. Performance Fee) 2,60%
Geschäftsjahresende 28. Feb

*Die Verwaltungsgebühr (VG), der Ausgabeaufschlag (AAG) sowie die Depotbankvergütung (DVG) können innerhalb der im Verkaufsprospekt genannten Grenzen jederzeit nach oben oder unten angepasst werden.

**Die Gesamtkostenquote (TER) nach der BVI Methode drückt die Summe aller anfallenden Kosten eines Fonds (mit Ausnahme der Transaktionskosten) als Prozentsatz des durchschnittlichen Fondsvolumens innerhalb des jeweils letzten Geschäftsjahres aus.

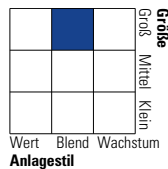
Monatliche Rendite	Jan	Feb	Mär	Apr	Mai	Jun	Jul	Aug	Sep	Okt	Nov	Dez	Jahr
2013	2,41	0,15	1,64	-0,57	3,01	-6,22	0,72	-1,44	1,74	0,36	1,72	-0,56	2,67
2014	-0,52	-0,98	-0,72	-1,19	0,39	0,04	0,13	-0,77	-2,85	-0,04	0,95	-1,45	-6,84
2015	0,76	1,59	-0,02	1,48	0,73	-3,67	-0,42	-2,16	-0,39	-0,25	-0,98	-1,43	-4,77
2016	-8,88	-3,65	-0,35	1,21	-0,24	0,00	0,19	-0,74	-0,21	-0,48	-1,96	-0,11	-14,57
2017	0,41	-0,46	-0,19	-0,19	-0,11	-0,14	-0,06	-0,22	-0,11	-0,08	-0,28	-0,19	-1,62
2018	-0,11	-0,47	-0,62	0,06	-0,08	-0,40	-0,31	-	-	-	-	-	-

Portfolio

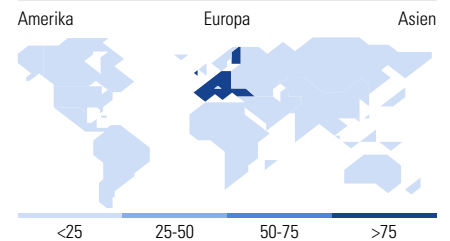
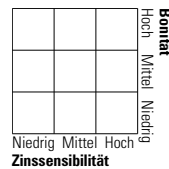


Morningstar Style Box™

Anlagestil Aktien



Anlagestil Anleihen



Top 10 Positionen (in %)	Sektor	Portf.
IP White T	—	9,60
Basf SE		4,14
Total SA		3,15
SAP SE		2,89
Siemens AG		2,34
Symrise AG 0.19%2019-07-10	—	2,20
K & S AKTIENGESELLSCHAFT...	—	2,19
Airbus SE		2,17
L'Oreal SA		2,14
Sanofi SA		2,09
Positionen Aktien Gesamt		46
Positionen Anleihen Gesamt		5
% des Vermögens in Top 10 Positionen		32,91

Sektorengewichtung

Sektor	% Akt
Zyklisch	34,48
Rohstoffe	8,80
Konsumgüter zyklisch	9,31
Finanzdienstleistungen	13,21
Immobilien	3,15
Sensibel	38,14
Telekommunikation	4,20
Energie	8,00
Industriewerte	17,76
Technologie	8,19
Defensiv	27,38
Konsumgüter nicht zyklisch	12,14
Gesundheitswesen	10,11
Versorger	5,13

Top 10 Länder

Land	% Akt
Deutschland	42,34
Frankreich	30,93
Niederlande	9,82
Spanien	6,31
Italien	4,60
Südkorea	2,95
Belgien	2,67
Schweiz	0,21
Dänemark	0,05
Österreich	0,04
Regionen	% Akt
Europa	97,05
Amerika	0,00
Asien	2,95

Haftungsausschluss

Obwohl wir diese Publikation mit Sorgfalt erstellt haben, ist nicht auszuschließen, dass sie unvollständig ist oder Fehler enthält. Der Herausgeber, dessen Geschäftsführer, leitende Angestellte oder Mitarbeiter haften deshalb nicht für die Richtigkeit, Vollständigkeit und Aktualität der Informationen; dies gilt auch für die in diesem Dokumenten enthaltenen Daten, die von Dritten stammen, auch wenn nur solche Daten verwendet werden, die als zuverlässig erachtet wurden. Etwaige Unrichtigkeiten oder Unvollständigkeiten der Informationen begründen keine Haftung, weder für unmittelbare noch für mittelbare Schäden. Die ggf. enthaltenen Aussagen zur Marktlage stellen unsere eigene Ansicht der geschilderten Umstände dar. Hiermit ist weder eine Allgemeingültigkeit noch eine Empfehlung beziehungsweise Anlageberatung verbunden. Die Ausführungen gehen zudem von unserer Beurteilung der gegenwärtigen Rechts- und Steuerlage aus. Die in der Publikation gemachten Aussagen können ohne Vorankündigung jederzeit geändert werden. **Die Publikation darf nicht als Verkaufsangebot oder als Aufforderung zu Abgabe eines Angebots zum Kauf von Wertpapieren verstanden werden. Sie ist insbesondere kein Verkaufsprospekt im Sinne des Gesetzes, sondern eine werbliche Darstellung, die der individuellen Information dient.** Die Lektüre dieser Publikation ersetzt nicht die individuelle Beratung. Die in dieser Publikation enthaltenen Angaben stellen keine Anlageberatung dar, sondern geben lediglich eine zusammenfassende Kurzdarstellung wesentlicher Merkmale des Fonds. Die vollständigen Angaben zum Fonds, ausführliche Hinweise zu Anlagezielen, Gebühren und Risiken sowie rechtliche und steuerliche Hinweise enthält der Verkaufsprospekt. Der Verkaufsprospekt sowie die Wesentlichen Anlegerinformationen sind die allein verbindliche Grundlage für den Kauf von Fondsanteilen. Bitte lesen Sie den Verkaufsprospekt sowie die Wesentlichen Anlegerinformationen sorgfältig durch und konsultieren Sie Ihren rechtlichen und/oder steuerlichen Berater, bevor Sie eine Anlage tätigen. Den Verkaufsprospekt sowie die Wesentlichen Anlegerinformationen erhalten Sie auf Anfrage kostenlos bei der Hauck & Aufhäuser Fund Services S.A., 1c, rue Gabriel Lippmann, L-5365 Munsbach oder im Internet unter www.hauck-aufhaeuser.lu. Informationen zu den Morningstar Kategorien finden Sie auf www.morningstar.de.