

## HSBC Global Investment Funds

# GEM DEBT TOTAL RETURN

Marketingmitteilung | Monatlicher Bericht 28 Februar 2025 | Anteilklasse M1C

### Anlageziel

Der Fonds strebt langfristiges Kapitalwachstum und Erträge an, indem er in ein Portfolio aus Schwellenmarktanleihen und ähnlichen Wertpapieren oder Instrumenten investiert.

### Anlagestrategie

Der Fonds wird aktiv verwaltet.

Der Fonds verwendet eine Total-Return-Strategie mit flexibler Allokation über das gesamte Universum der Schwellenmarktschuldtitel. Indem sie mehrere Renditequellen anstrebt, zielt die Strategie darauf ab, über einen Investitionszyklus risikobereinigte Renditen zu erwirtschaften, die über denen des Anlageuniversums liegen.

Unter normalen Marktbedingungen investiert der Fonds seine Vermögenswerte vornehmlich in Anleihen mit und ohne Investment-Grade-Rating, die von Regierungen, Regierungsbehörden, supranationalen Stellen und Unternehmen begeben werden, die in Schwellenmärkten ansässig sind oder dort den überwiegenden Teil ihrer Geschäftstätigkeit ausüben.

Unternehmen und/oder Emittenten, die für die Aufnahme in das Fondsportfolio infrage kommen, dürfen sich gemäß den Grundsätzen für verantwortungsbewusstes Investieren von HSBC Asset Management an bestimmten Tätigkeiten nicht beteiligen.

Der Fonds kann bis zu 10 % in chinesische Onshore-Anleihen investieren.

Der Fonds kann bis zu 25 % in Wandelanleihen, bis zu 10 % in Coco-Anleihen, bis zu 10 % in andere Fonds und bis zu 49 % in liquide Mittel, Kassa- und Geldmarktinstrumente investieren, die von Regierungen in entwickelten Märkten begeben werden.

Das überwiegende Währungsengagement des Fonds besteht gegenüber dem US-Dollar (USD).

Eine vollständige Beschreibung der Anlageziele und des Einsatzes von Derivaten finden Sie im Prospekt.

### Hauptrisiken

- Der Wert der Fondsanteile kann sowohl steigen als auch fallen und das in den Fonds investierte Kapital kann stets gefährdet sein.
- Der Fonds investiert in Anleihen, deren Wert im Allgemeinen sinkt, wenn die Zinsen steigen. Dieses Risiko ist in der Regel umso größer, je länger die Laufzeit einer Rentenanlage und je höher die Bonität ist. Es kann vorkommen, dass die Emittenten bestimmter Anleihen nicht mehr bereit oder in der Lage sind, Zahlungen auf ihre Anleihen zu leisten, und in Verzug geraten. Notleidende Anleihen können schwer verkäuflich oder wertlos werden.
- Der Fonds kann in Schwellenmärkten investieren. Diese Märkte sind weniger etabliert und oft volatil als entwickelte Märkte und bergen daher höhere Risiken, insbesondere Markt-, Liquiditäts- und Währungsrisiken.

### Fondsfakten

#### Wesentliche Kennzahlen

NAV je Anteil	<b>USD 15,70</b>
Wertentwicklung 1 Monat	<b>1,55%</b>
Rückzahlungsrendite (Yield to Maturity)	<b>8,10%</b>

#### Fondsfakten

UCITS V-konform	<b>Ja</b>
Behandlung von Dividenden	<b>Thesaurierend</b>
Handel	<b>Täglich</b>
Bewertungstermin	<b>17:00 Luxemburg</b>
Basiswährung der Anteilklasse	<b>USD</b>
Domizil	<b>Luxemburg</b>
Auflegungsdatum	<b>18 Juni 2007</b>
Fondsvermögen	<b>USD 26.460.177</b>
Benchmark	<b>100% Secured Overnight Financing Rate (SOFR)</b>
Fondsmanager	<b>Bryan Carter Hugo Novaro Scott Davis</b>

#### Gebühren und Kosten

Mindestbetrag bei Erstanlage	<b>USD 5.000</b>
Laufende Kostenquote <sup>1</sup>	<b>1,340%</b>

#### Codes

ISIN	<b>LU0283739885</b>
WKN	<b>A0MUZ1</b>
Bloomberg-Ticker	<b>HSBNWM1 LX</b>

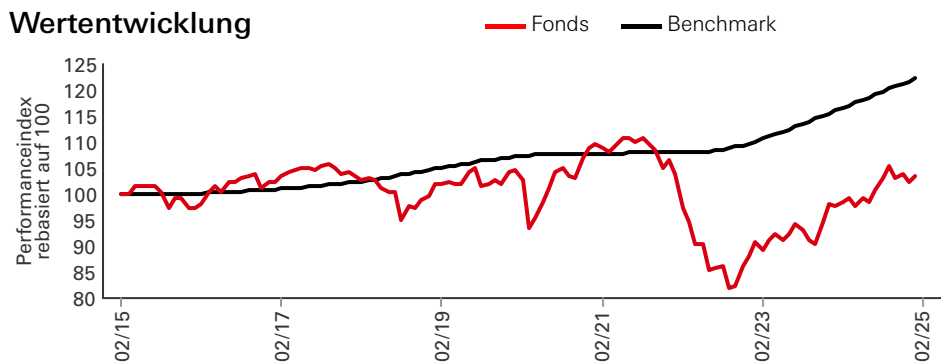
<sup>1</sup>Die laufenden Kosten basieren auf Kosten über ein Jahr. Die Zahl umfasst die jährliche Verwaltungsgebühr, jedoch nicht die Transaktionskosten. Diese Werte können von Zeit zu Zeit variieren.

Die frühere Wertentwicklung lässt keine Vorhersagen für die künftige Wertentwicklung zu. Die dargestellte Wertentwicklung basiert auf Netto-Inventarwerten. Ein Ausgabeaufschlag und Ihr Depotpreis (soweit diese anfallen) sind in der Darstellung nicht berücksichtigt und wirken sich negativ auf die Wertentwicklung der Anlage aus. Bei einer Anlagesumme von EUR 1.000 ist für die Anschaffung ein Ausgabeaufschlag in der Höhe von z.B. 5% zu berücksichtigen. Die dargestellte Wertentwicklung verringert sich in diesem Beispiel um EUR 50. Zusätzlich fällt ein jährliches Entgelt für die Verwahrung und Verwaltung an. Die tatsächlichen Entgelte ergeben sich aus dem Preis- und Leistungsverzeichnis Ihrer Bank.

Dies ist eine Marketingkommunikation. Bitte lesen Sie den Prospekt und KID, bevor Sie abschließende Anlageentscheidungen treffen. Die Definition der Begriffe finden Sie über den Glossar-QR-Code sowie im Prospekt.

Quelle: HSBC Asset Management, Daten zum 28 Februar 2025

## Wertentwicklung



Wertentwicklung (%)	YTD	1 Monat	3 Monate	6 Monate	1 Jahr	3 Jahre annualisiert	5 Jahre annualisiert	10 Jahre annualisiert
<b>M1C</b>	<b>2,45</b>	<b>1,55</b>	<b>1,00</b>	<b>1,78</b>	<b>6,70</b>	<b>2,61</b>	<b>0,46</b>	<b>0,51</b>
Benchmark	0,71	0,34	1,12	2,38	5,18	4,31	2,68	2,07

Rollierende Wertentwicklung (%)	29/02/24- 28/02/25	28/02/23- 29/02/24	28/02/22- 28/02/23	28/02/21- 28/02/22	29/02/20- 28/02/21	28/02/19- 29/02/20	28/02/18- 28/02/19	28/02/17- 28/02/18	29/02/16- 28/02/17	28/02/15- 29/02/16
<b>M1C</b>	<b>6,70</b>	<b>10,12</b>	<b>-8,04</b>	<b>-10,69</b>	<b>6,04</b>	<b>0,60</b>	<b>-0,88</b>	<b>-0,63</b>	<b>5,36</b>	<b>-1,57</b>
Benchmark	5,18	5,37	2,40	0,14	0,41	2,23	2,53	1,41	0,82	0,38

3 Jahre Risikokennzahlen	M1C	Benchmark	5 Jahre Risikokennzahlen	M1C	Benchmark
Volatilität	8,27%	0,47%	Volatilität	9,03%	0,67%
Sharpe ratio	-0,18	0,35	Sharpe ratio	-0,23	0,15
Tracking error	8,07%	--	Tracking error	8,90%	--
Information ratio	-0,21	--	Information ratio	-0,25	--

Kennzahlen Renten	Fonds	Benchmark	Relativ
Anzahl der Positionen ohne Barmittel	101	--	--
Schlechteste Rendite (Yield To Worst)	8,08%	--	--
Optionsbereinigte Duration	5,85	--	--
Schlechteste modifizierte Duration	5,84	--	--
Optionsbereinigte Spread-Duration	2,81	--	--
Durchschnittliche Fälligkeit	7,85	--	--
Durchschnittliches Rating	BBB-/BB+	--	--

Kreditbeurteilung (%)	Fonds	Benchmark	Relativ	Restlaufzeiten (%)	Fonds	Benchmark	Relativ
AA	4,99	--	--	0-2 Jahre	52,05	--	--
A	-4,91	--	--	2-5 Jahre	-17,17	--	--
BBB	22,83	--	--	5-10 Jahre	30,60	--	--
BB	13,75	--	--	10+ Jahre	34,53	--	--
B	16,87	--	--				
CCC	3,54	--	--				
Ohne Rating	0,05	--	--				
Cash	9,21	--	--				
Barausgleich	33,68	--	--				

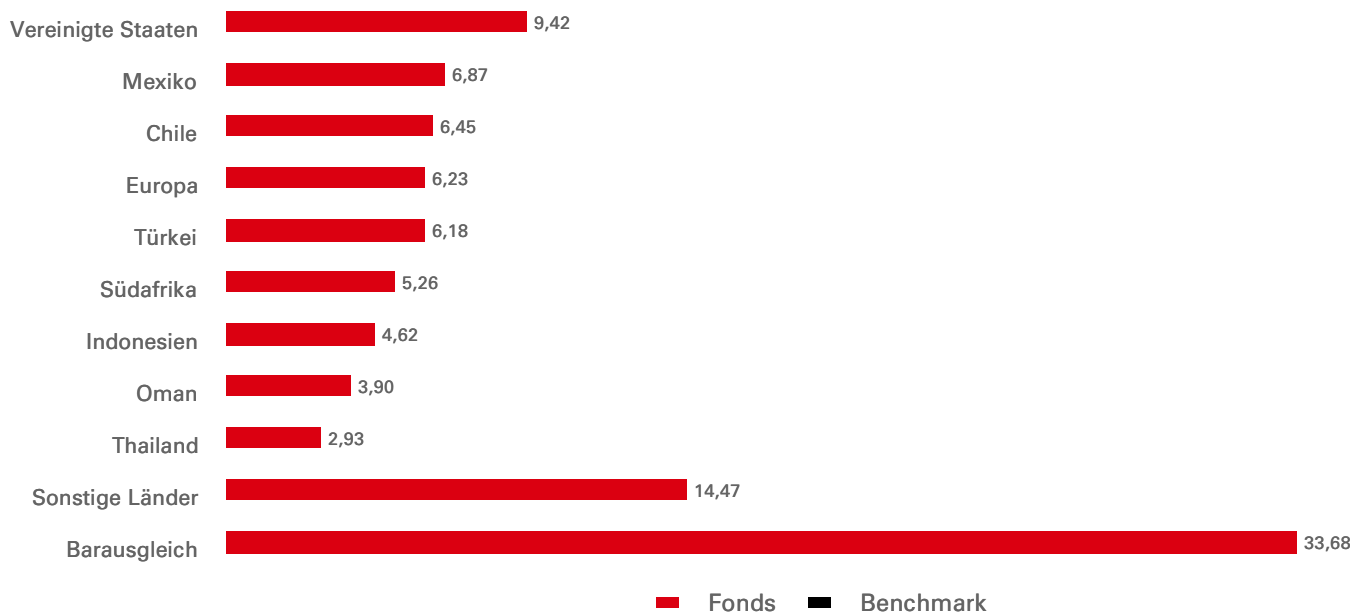
Die frühere Wertentwicklung lässt keine Vorhersagen für die künftige Wertentwicklung zu. Die dargestellte Wertentwicklung basiert auf Netto-Inventarwerten. Ein Ausgabeaufschlag und Ihr Depotpreis (soweit diese anfallen) sind in der Darstellung nicht berücksichtigt und wirken sich negativ auf die Wertentwicklung der Anlage aus. Bei einer Anlagesumme von EUR 1.000 ist für die Anschaffung ein Ausgabeaufschlag in der Höhe von z.B. 5% zu berücksichtigen. Die dargestellte Wertentwicklung verringert sich in diesem Beispiel um EUR 50. Zusätzlich fällt ein jährliches Entgelt für die Verwahrung und Verwaltung an. Die tatsächlichen Entgelte ergeben sich aus dem Preis- und Leistungsverzeichnis Ihrer Bank.

Quelle: HSBC Asset Management, Daten zum 28 Februar 2025

**Währung – Allokation**

(%)	Fonds	Benchmark	Relativ
USD	73,86	--	--
EUR	6,23	--	--
IDR	3,86	--	--
MXN	3,68	--	--
TRY	3,45	--	--
THB	2,93	--	--
BRL	2,73	--	--
MYR	1,93	--	--
CLP	1,22	--	--
EGP	0,97	--	--
Sonstige Währungen	-0,86	--	--

**Geografische Allokation (%)**



**Sektorallokation (%)**

	Fonds	Benchmark	Relativ
Regierung	25,30	--	--
Energie	10,47	--	--
Rohstoffe	7,95	--	--
Finanzen	7,16	--	--
Versorger	5,39	--	--
Zyklische Konsumgüter	3,97	--	--
Industrie	2,11	--	--
nichtzyklische Konsumgüter	1,56	--	--
Kommunikation	0,77	--	--
Sonstige Sektoren	-7,56	--	--
Cash	9,21	--	--
Barausgleich	33,68	--	--

Top 10 Positionen	Gewichtung (%)
INDONESIA GOV'T 7,500 15/05/38	3,44
COLOMBIA TES 7,000 26/03/31	3,29
CZECH REPUBLIC 1,500 24/04/40	3,08
PETROLEOS MEXICA 3,750 16/11/25	2,35
SAMARCO MINERACA 9,000 30/06/31	2,10
OMAN INTRNL BOND 6,250 25/01/31	1,99
REP SOUTH AFRICA 8,750 31/01/44	1,96
LAMAR FUNDING 3,958 07/05/25	1,91
YAPI KREDI BANKA 7,250 03/03/30	1,89
SASOL FINANCING 4,375 18/09/26	1,86

Bei den zehn größten Positionen sind Zahlungsmittel und Zahlungsmitteläquivalente sowie Geldmarktfonds nicht berücksichtigt.

## Angaben zu Risiken

- Der Fonds kann Derivate verwenden, deren Verhalten unvorhersehbar sein kann. Die Preisbildung und Volatilität vieler Derivate kann von der strengen Nachbildung der Preisbildung oder Volatilität ihrer zugrunde liegenden Referenzwerte, Instrumente oder Vermögenswerte abweichen.
- Eine Anlagehebelung tritt auf, wenn das wirtschaftliche Engagement größer als der investierte Betrag ist, z. B. bei der Verwendung von Derivaten. Ein Fonds, der eine Hebelung einsetzt, kann aufgrund des Verstärkungseffekts bei einer Preisänderung der Referenzquelle höhere Gewinne und/oder Verluste erfahren.
- Weitere Informationen zu den potenziellen Risiken finden Sie in den Basisinformationsblatt und/oder im Prospekt bzw. Emissionsprospekt.

## Index-Haftungsausschluss

Die Verwendung der Quelle, ICE Data Indices, LLC („ICE DATA“), erfolgt mit Genehmigung. ICE DATA, SEINE VERBUNDENEN UNTERNEHMEN UND DEREN ZULIEFERER SCHLIESSEN SÄMTLICHE AUSDRÜCKLICHEN UND/ODER STILLSCHWEIGENDEN GARANTIEN UND ZUSICHERUNGEN, EINSCHLIESSLICH DER GEWÄHRLEISTUNG DER MARKTGÄNGIGKEIT ODER DER EIGNUNG FÜR EINEN BESTIMMTEN ZWECK ODER EINE BESTIMMTE VERWENDUNG, IN BEZUG AUF DIE INDIZES, DIE INDEXDATEN ODER DARIN ENTHALTENE ODER DAMIT VERBUNDENE DATEN AUS. ICE DATA, SEINE VERBUNDENEN UNTERNEHMEN UND DEREN ZULIEFERER SIND NICHT HAFTBAR FÜR ETWAIGE SCHÄDEN IN BEZUG AUF DIE ANGEMESSENHEIT, RICHTIGKEIT, AKTUALITÄT ODER VOLLSTÄNDIGKEIT DER INDIZES, DER INDEXDATEN ODER DEREN BESTANDTEILE. DIE INDIZES, DIE INDEXDATEN UND SÄMTLICHE BESTANDTEILE DERSELBEN WERDEN OHNE MÄNGELGEWÄHR ZUR VERFÜGUNG GESTELLT, UND DIE NUTZUNG ERFOLGT AUF EIGENES RISIKO. HSBC Asset Management, SEINE PRODUKTE ODER DIENSTLEISTUNGEN WERDEN VON ICE DATA, SEINEN VERBUNDENEN UNTERNEHMEN UND DEREN ZULIEFERERN NICHT UNTERSTÜTZT, GEFÖRDERT ODER EMPFOHLEN.

## Wichtige Informationen

Das hierin enthaltene Material dient nur zu Marketingzwecken und zu Ihrer Information. Dieses Dokument ist weder vertraglich bindend noch sind wir verpflichtet, es Ihnen durch eine gesetzliche Bestimmung zur Verfügung zu stellen. Es stellt weder eine Rechts-, Steuer- oder Anlageberatung noch eine Empfehlung an die Leser dieses Materials zum Kauf oder Verkauf von Anlagen dar. Sie dürfen sich daher bei Anlageentscheidungen nicht auf den Inhalt dieses Dokuments stützen.


Die Informationen in diesem Dokument beruhen auf externen Quellen, die wir für zuverlässig halten, aber keiner neutralen Prüfung unterzogen haben. Wir übernehmen weder Gewähr noch Haftung für die Richtigkeit und Vollständigkeit der Informationen. Die in diesem Dokument vertretenen Meinungen stellen ausschließlich die Auffassungen des Autors/der Autoren dar und können sich jederzeit ändern; solche Meinungsänderungen müssen nicht publiziert werden. Der Fonds ist nicht für jeden Anleger geeignet. Es ist möglich, dass der Anleger bei Investment in diesen Fonds einen Verlust, auch bis zur Höhe seines gesamten Investments, erleidet. Die Informationen ersetzen nicht den allein maßgeblichen Verkaufsprospekt, die wesentlichen Anlegerinformationen und aktuellen Jahres- und Halbjahresberichte. Diese erhalten Sie kostenlos bei der Raiffeisen Bank International GmbH, Am Stadtpark 9, 1030 Wien sowie unter [www.assetmanagement.hsbc.at](http://www.assetmanagement.hsbc.at).

Weitere Informationen finden Sie im Prospekt.

Laufzeit: Die Verwaltungsgesellschaft kann den Fonds nicht einseitig kündigen. Der Verwaltungsrat kann darüber hinaus unter bestimmten im Prospekt und in der Satzung des Fonds festgelegten Umständen die Liquidation des Fonds beschließen. Weitere zusätzliche und vollständige Informationen insbesondere zu Anlegerrechten, Kosten und Gebühren finden Sie im Prospekt.

**Quelle: HSBC Asset Management, Daten zum 28 Februar 2025**

Folgen Sie uns auf:



Für weitere Informationen kontaktieren Sie uns bitte Webseite:  
[www.assetmanagement.hsbc.com/at](http://www.assetmanagement.hsbc.com/at)

### Glossar



[www.assetmanagement.hsbc.at/api/v1/download/document/lu0213961682/at/de/glossary](http://www.assetmanagement.hsbc.at/api/v1/download/document/lu0213961682/at/de/glossary)