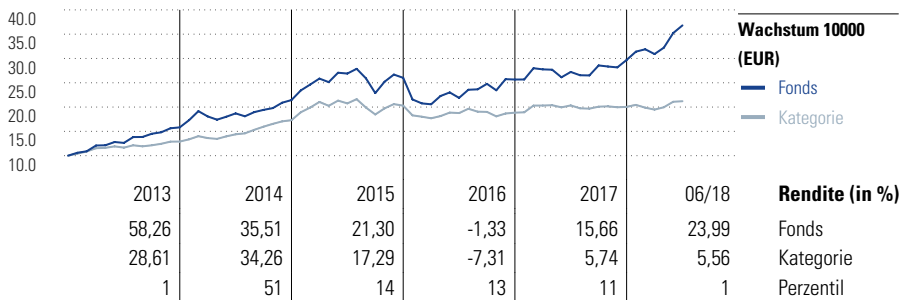


FCP MEDICAL BioHealth-Trends I

Stand 30 Jun 2018

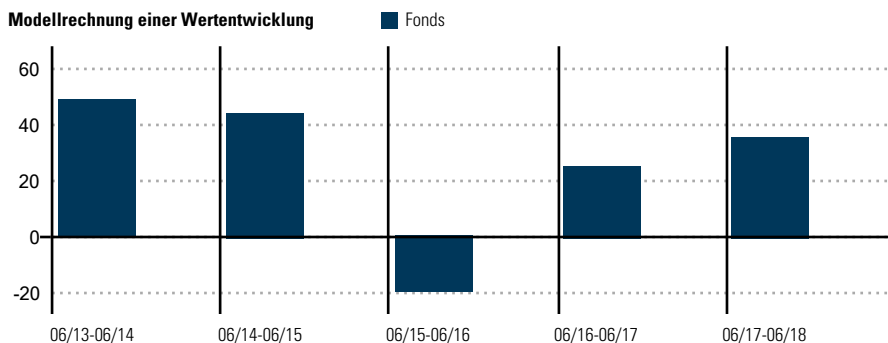
Anlageziel

Ziel der Anlagepolitik ist es, einen attraktiven Wertzuwachs in den jeweiligen Teilfonds zu erwirtschaften. Um dieses Anlageziel zu erreichen, wird das Fondsvermögen nach dem Grundsatz der Risikostreuung grundsätzlich weltweit in Aktien, aktienähnlichen Wertpapieren und Genussscheinen, die börsennotiert (börsenkotiert) oder in den Handel an einem Regelmärkte, der anerkannt, für das Publikum offen und dessen Funktionsweise ordnungsgemäß ist, einbezogen sind, sowie in sonstigen zulässigen Anlagewerten investiert. Bis zu 100 % des Netto-Fondsvermögens je Teilfonds, jedoch stets mindestens zwei Drittel werden in Wertpapieren solcher Gesellschaften investiert, die in den Bereichen Biotechnologie, Medizintechnik, Gesundheitswesen und Pharmazie tätig sind.



Fondsperformance berechnet gemäß Bundesverband Investment und Asset Management e.V. (BVI). Die Wertentwicklung der Vergangenheit ist kein Indikator für die zukünftige Performance und keine Garantie für Erfolge in der Zukunft. Der Ausgabeaufschlag (bei Anlage und Wiederanlage) wurde nicht berücksichtigt und auch individuelle Kosten wie Depotgebühren wurden nicht einbezogen. Unter Einbeziehung des Ausgabeaufschlages und der Depotgebühren fiel die Wertentwicklung niedriger aus.

Modellrechnung einer Wertentwicklung



Fondsperformance berechnet gemäß Bundesverband Investment und Asset Management e.V. (BVI). Die Wertentwicklung der Vergangenheit ist kein Indikator für die zukünftige Performance und keine Garantie für Erfolge in der Zukunft. Wertentwicklung unter Einbeziehung aller fondsinternen Kosten sowie des Ausgabeaufschlages bei Erstanlage.

Laufende Performance	Fonds		Performance kumul. (in %)	Fonds	
	Fonds	Kat.		Fonds	Kat.
Lfd. Jahr	23,99	5,56	3 Jahre	36,86	1,63
3 Monate	19,07	8,44	5 Jahre	191,57	76,44
1 Jahr	35,22	4,09	10 Jahre	620,29	201,98
3 Jahre p.a.	11,03	0,54	Seit Auflage	374,78	-
5 Jahre p.a.	23,87	12,03			
Seit Auflage p.a.	14,98	8,74			

Risikokennzahlen (3 J)

Alpha	9,25	Sharpe Ratio	0,62
Beta	1,33	Std.	21,26
R ²	64,04	Abweichung	
Information Ratio	0,75	3 J. Risiko	Hoch
Ratio		5 J. Risiko	Hoch
Tracking Error	12,82	10 J. Risiko	Hoch

Berechnungsgrundlage MSCI World/Health Care NR USD (wenn zutreffend)

Morningstar Rating™ **★★★★★**
Morningstar Kategorie™ Branchen:
Gesundheitswesen

Fondsgesellschaft Hauck & Aufhäuser Fund Services S.A.
Adresse 1c, rue Gabriel Lippmann, L-5365 Munsbach
Fondsmanager Hauck & Aufhäuser Fund Services S. A.
Fondsberater Medical Strategy GmbH

Domizil Luxemburg
Währung Euro
UCITS Ja
Ertragsverwendung Ausschüttend
Dividendenzahlung Jährlich
Ausschüttungsdatum 25 Apr 2018
ISIN LU0294851513
WKN A0MNRQ
NAV (30 Jun 2018) 574,76 EUR
Fondsvolumen (Mio.) 179,40 EUR
Auflagedatum 2 Mai 2007

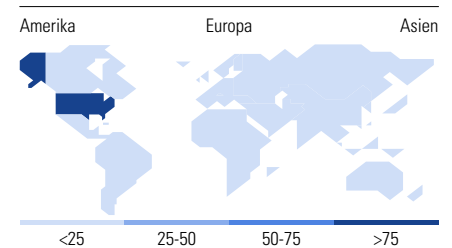

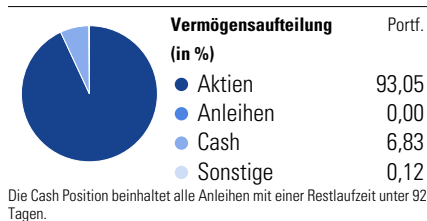
Einmalanlage 100.000 EUR
Sparplan
VVG* p.a. (aktuell) 1,90%
AAG* (aktuell) 5,00%
DVG* p.a. (aktuell) 0,10%
Performance Fee (aktuell) 0,00%
TER** (exkl. Performance Fee) 1,63%
Geschäftsjahresende 31. Dez

*Die Verwaltungsgebühr (VVG), der Ausgabeaufschlag (AAG) sowie die Depotbankvergütung (DVG) können innerhalb der im Verkaufsprospekt genannten Grenzen jederzeit nach oben oder unten angepasst werden.

**Die Gesamtkostenquote (TER) nach der BVI Methode drückt die Summe aller anfallenden Kosten eines Fonds (mit Ausnahme der Transaktionskosten) als Prozentsatz des durchschnittlichen Fondsvolumens innerhalb des jeweils letzten Geschäftsjahres aus.

Monatliche Rendite	Jan	Feb	Mär	Apr	Mai	Jun	Jul	Aug	Sep	Okt	Nov	Dez	Jahr
2013	5,94	2,89	10,89	0,40	5,54	-1,44	9,51	0,14	4,78	2,09	5,58	1,22	58,26
2014	9,39	10,68	-5,67	-3,72	3,49	3,82	-3,19	4,75	2,42	1,91	5,59	2,62	35,51
2015	9,20	5,14	5,02	-2,80	7,68	-0,64	3,62	-7,01	-11,71	10,20	5,85	-2,53	21,30
2016	-17,11	-3,73	-0,92	8,28	3,32	-4,88	7,64	0,37	4,76	-5,35	9,77	-0,28	-1,33
2017	0,04	9,03	-0,85	-0,25	-5,64	4,19	-2,47	-0,14	7,76	-0,78	-0,63	5,41	15,66
2018	5,78	1,56	-3,08	4,23	9,33	4,49	-	-	-	-	-	-	-

Portfolio



Top 10 Positionen (in %)

Position	Sektor	Portf.
Tandem Diabetes Care Inc	+	5,05
Ironwood Pharmaceuticals Inc...	+	3,17
Seattle Genetics Inc	+	3,04
Biomarin Pharmaceutical Inc	+	2,88
Array BioPharma Inc	+	2,70
AtriCure Inc	+	2,54
Neurocrine Biosciences Inc	+	2,43
XOMA Corp	+	2,43
La Jolla Pharmaceutical Co	+	2,29
Albireo Pharma Inc	+	2,27
Positionen Aktien Gesamt		126
Positionen Anleihen Gesamt		0
% des Vermögens in Top 10 Positionen		28,80

Sektorengewichtung

Sektor	% Akt
Zyklisch	0,00
Rohstoffe	-
Konsumgüter zyklisch	-
Finanzdienstleistungen	-
Immobilien	-
Sensibel	0,00
Telekommunikation	-
Energie	-
Industriewerte	-
Technologie	-
Defensiv	100,00
Konsumgüter nicht zyklisch	-
Gesundheitswesen	100,00
Versorger	-

Top 10 Länder

Land	% Akt
USA	78,63
Deutschland	4,80
Dänemark	3,86
Frankreich	3,28
Grossbritannien	3,27
Schweiz	1,84
Israel	1,19
Singapur	0,98
Kanada	0,85
Belgien	0,49
Regionen	% Akt
Europa	19,54
Amerika	79,48
Asien	0,98

Haftungsausschluss

Obwohl wir diese Publikation mit Sorgfalt erstellt haben, ist nicht auszuschließen, dass sie unvollständig ist oder Fehler enthält. Der Herausgeber, dessen Geschäftsführer, leitende Angestellte oder Mitarbeiter haften deshalb nicht für die Richtigkeit, Vollständigkeit und Aktualität der Informationen; dies gilt auch für die in diesem Dokumenten enthaltenen Daten, die von Dritten stammen, auch wenn nur solche Daten verwendet werden, die als zuverlässig erachtet wurden. Etwaige Unrichtigkeiten oder Unvollständigkeiten der Informationen begründen keine Haftung, weder für unmittelbare noch für mittelbare Schäden. Die ggf. enthaltenen Aussagen zur Marktlage stellen unsere eigene Ansicht der geschilderten Umstände dar. Hiermit ist weder eine Allgemeingültigkeit noch eine Empfehlung beziehungsweise Anlageberatung verbunden. Die Ausführungen gehen zudem von unserer Beurteilung der gegenwärtigen Rechts- und Steuerlage aus. Die in der Publikation gemachten Aussagen können ohne Vorankündigung jederzeit geändert werden. **Die Publikation darf nicht als Verkaufsangebot oder als Aufforderung zu Abgabe eines Angebots zum Kauf von Wertpapieren verstanden werden. Sie ist insbesondere kein Verkaufsprospekt im Sinne des Gesetzes, sondern eine werbliche Darstellung, die der individuellen Information dient.** Die Lektüre dieser Publikation ersetzt nicht die individuelle Beratung. Die in dieser Publikation enthaltenen Angaben stellen keine Anlageberatung dar, sondern geben lediglich eine zusammenfassende Kurzdarstellung wesentlicher Merkmale des Fonds. Die vollständigen Angaben zum Fonds, ausführliche Hinweise zu Anlagezielen, Gebühren und Risiken sowie rechtliche und steuerliche Hinweise enthält der Verkaufsprospekt. Der Verkaufsprospekt sowie die Wesentlichen Anlegerinformationen sind die allein verbindliche Grundlage für den Kauf von Fondsanteilen. Bitte lesen Sie den Verkaufsprospekt sowie die Wesentlichen Anlegerinformationen sorgfältig durch und konsultieren Sie Ihren rechtlichen und/oder steuerlichen Berater, bevor Sie eine Anlage tätigen. Den Verkaufsprospekt sowie die Wesentlichen Anlegerinformationen erhalten Sie auf Anfrage kostenlos bei der Hauck & Aufhäuser Fund Services S.A., 1c, rue Gabriel Lippmann, L-5365 Munsbach oder im Internet unter www.hauck-aufhaeuser.lu. Informationen zu den Morningstar Kategorien finden Sie auf www.morningstar.de.