

A Ausschüttend SGD | Stand der Daten 28.02.2025

Fondsziele und Anlagepolitik

Ziel des Fonds sind Erträge von 7 % pro Jahr durch Anlagen in Aktien von Unternehmen aus aller Welt. Dies kann jedoch nicht garantiert werden und könnte sich je nach Marktbedingungen ändern

Oben wird das Anlageziel des Fonds dargelegt. Einzelheiten zur Anlagepolitik des Fonds finden Sie in den Basisinformationsblatt.

Dieser Fonds verfolgt nicht das Ziel einer nachhaltigen Anlage oder von verbindlichen ökologischen oder sozialen Merkmalen im Sinne der Verordnung (EU) 2019/2088 über nachhaltigkeitsbezogene Offenlegungspflichten im Finanzdienstleistungssektor (die „SFDR“). Alle Verweise auf die Integration von Nachhaltigkeitsaspekten beziehen sich auf die Prozesse von SREK, Schroder Real Estate oder der Schroders Group und sind nicht fondsspezifisch.

Die mit einer Anlage in diesen Fonds verbundenen relevanten Risiken sind umseitig aufgeführt und sollten vor einer Anlage sorgfältig geprüft werden. Oben wird das Anlageziel des Fonds dargelegt. Die Wertentwicklung in der Vergangenheit lässt nicht auf die zukünftige Wertentwicklung schließen und wird möglicherweise nicht wieder erreicht. Der Wert von Anlagen und die daraus erzielten Erträge können sowohl steigen als auch fallen, und Anleger*innen erhalten möglicherweise nicht die ursprünglich investierten Beträge zurück. Wechselkursschwankungen können dazu führen, dass der Wert von Anlagen steigt oder auch fällt. In den Performancedaten sind etwaige Provisionen und Kosten, die bei der Ausgabe und Rücknahme von Anteilen eines Fonds erhoben werden, nicht berücksichtigt.

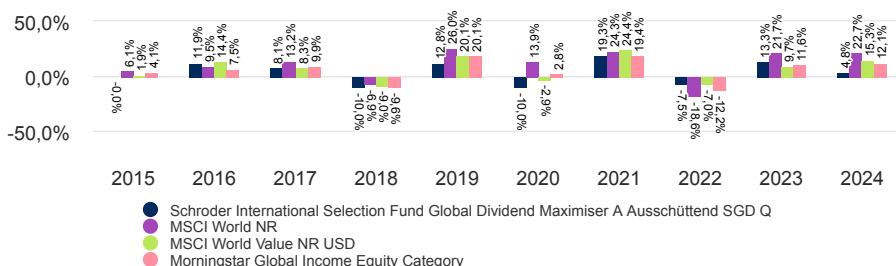
Wertentwicklung der Anteilsklasse (%)

Kumulierte Wertentwicklung	1 Monat	3 Monate	Lfd. Jahr	1 Jahr	3 Jahre	5 Jahre	10 Jahre
Anteilsklasse (netto)	2,3	3,9	5,0	9,9	16,8	43,2	44,0
Vergleichs-Referenzindex 1	-1,2	0,7	1,6	16,0	33,0	85,3	153,1
Vergleichs-Referenzindex 2	1,1	0,7	4,9	15,6	26,2	63,7	95,8
Vergleichs-Referenzindex 3	0,5	2,0	3,8	11,7	19,4	50,4	76,4

Jährliche Wertentwicklung	Feb. 15 - Feb. 16	Feb. 16 - Feb. 17	Feb. 17 - Feb. 18	Feb. 18 - Feb. 19	Feb. 19 - Feb. 20	Feb. 20 - Feb. 21	Feb. 21 - Feb. 22	Feb. 22 - Feb. 23	Feb. 23 - Feb. 24	Feb. 24 - Feb. 25
Anteilsklasse (netto)	-11,3	18,3	9,0	-3,1	-9,2	12,9	8,5	1,2	5,0	9,9
Vergleichs-Referenzindex 1	-8,0	20,6	11,0	2,6	8,1	23,2	13,1	-8,1	24,8	16,0
Vergleichs-Referenzindex 2	-10,0	23,7	5,7	1,2	0,4	11,2	16,7	-3,0	12,6	15,6
Vergleichs-Referenzindex 3	-6,9	14,3	7,5	-0,4	3,0	13,2	11,3	-5,2	12,7	11,7

Wertentwicklung im Kalenderjahr	2015	2016	2017	2018	2019	2020	2021	2022	2023	2024
Anteilsklasse (netto)	-0,0	11,9	8,1	-10,0	12,8	-10,0	19,3	-7,5	13,3	4,8
Vergleichs-Referenzindex 1	6,1	9,5	13,2	-6,9	26,0	13,9	24,3	-18,6	21,7	22,7
Vergleichs-Referenzindex 2	1,9	14,4	8,3	-9,0	20,1	-2,9	24,4	-7,0	9,7	15,3
Vergleichs-Referenzindex 3	4,1	7,5	9,9	-9,6	20,1	2,8	19,4	-12,2	11,6	12,1

Wertentwicklung über 10 Jahre (%)



Ratings und Zertifizierung



Einzelheiten zu den oben gezeigten Symbolen finden Sie im Abschnitt mit den Informationen zu Quellen und Ratings.

Fakten zum Fonds

Fondsmanager Kaarthy Chandrasegaram Ghokhulan, Manickavasagar, Scott Thomson, Liam Nunn, Simon Adler, Jeegar Jagani

Verwaltet/en den Fonds seit 01.07.2024 ; 01.08.2017 ; 25.03.2009 ; 01.03.2020 ; 01.04.2018 ; 23.01.2012

Fondsmanagement - gesellschaft Schroder Investment Management (Europe) S.A.

Domizil Luxemburg

Auflage des Fonds 13.07.2007

Auflagedatum der Anteilsklasse 12.10.2007

Fonds-Basiswährung USD

Währung der Anteilsklasse SGD

Fondsvolumen (in Millionen) USD 879,51

Anzahl der Positionen 56

Vergleichs-Referenzindex 1 MSCI World NR

Vergleichs-Referenzindex 2 MSCI World Value NR USD

Vergleichs-Referenzindex 3 Morningstar Global Income Equity Category

Nettoinventarwert pro Anteil SGD 3,9621

Handelstage Täglich

Ausschüttungs -häufigkeit Vierteljährlich

Gebühren und Kosten

Ausgabeaufschlag (Bruttomethode) bis zu 5,00%

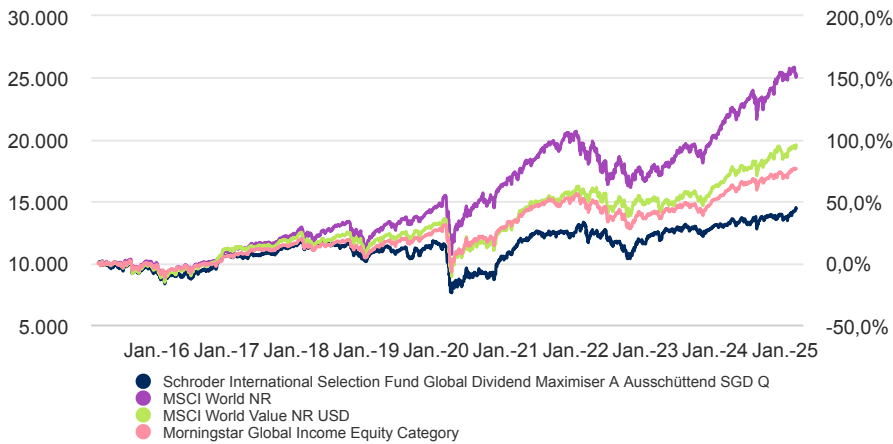
Laufende Kosten (inklusive 1,86%

Verwaltungsentgelt)

Rücknahmegebühr 0,00%

A Ausschüttend SGD | Stand der Daten 28.02.2025

Wertentwicklung von SGD 10.000 über 10 Jahre



Die Grafik dient lediglich zur Veranschaulichung und stellt nicht den tatsächlichen Ertrag einer Anlage dar.

Renditen werden auf Basis der Rücknahmepreise (das bedeutet, dass in der Wertentwicklung der Effekt etwaiger Ausgabeaufschläge nicht enthalten ist), mit Wiederanlage der Nettoerträge und nach Abzug von Gebühren berechnet.

Risikohinweise

Kapitalrisiko / Ausschüttungspolitik: Da der Fonds beabsichtigt, unabhängig von seiner Wertentwicklung Dividenden auszuschütten, kann eine Dividende einer Rückzahlung eines Teils Ihres investierten Betrags entsprechen.

Mit China verbundenes Risiko: Wenn der Fonds über Bond Connect in den China Interbank Bond Market oder über Shanghai-Hong Kong Stock Connect und Shenzhen-Hong Kong Stock Connect in chinesische „A“-Aktien oder in am STAR Board oder an der ChiNext notierte Aktien investiert, kann dies Clearing- und Abwicklungsrisiken, aufsichtsrechtliche und operationelle Risiken sowie Kontrahentenrisiken nach sich ziehen. Wenn der Fonds in auf Renminbi lautende Onshore-Wertpapiere investiert, könnten die von der chinesischen Regierung getroffenen Entscheidungen bezüglich der Devisenkontrolle den Wert der Anlagen des Fonds beeinflussen und dazu führen, dass der Fonds die Rücknahme seiner Anteile verschiebt oder aussetzt.

Kontrahentenrisiko: Der Fonds geht unter Umständen vertragliche Vereinbarungen mit Gegenparteien ein. Ist eine Gegenpartei außerstande, ihren Verpflichtungen nachzukommen, kann die Summe, die sie dem Fonds schuldet, in Gänze oder teilweise verloren gehen.

Währungsrisiko: Wenn die Anlagen des Fonds auf Währungen lauten, die von der Basiswährung des Fonds abweichen, kann der Fonds aufgrund von Wechselkursschwankungen, die auch als Währungskurse bezeichnet werden, an Wert verlieren. Wenn Anleger eine Anteilsklasse in einer anderen Währung als der Basiswährung des Fonds halten, können sie aufgrund von Wechselkursschwankungen Verluste verzeichnen.

Derivaterisiko: Derivate, d. h. Finanzinstrumente, deren Wert sich von einem Basiswert ableitet, können zu Anlagezwecken und/oder zur effizienten Portfolioverwaltung eingesetzt werden. Ein Derivat kann sich anders entwickeln als erwartet, Verluste verursachen, die die Kosten des Derivats überschreiten, und Verluste für den Fonds nach sich ziehen.

Risiko der Schwellen- und Frontier-Märkte: Schwellenmärkte und insbesondere Frontier-Märkte sind im Allgemeinen größeren politischen, rechtlichen, gegenparteibezogenen, operationellen und Liquiditätsrisiken ausgesetzt als Industrieländer.

Liquiditätsrisiko: Bei schwierigen Marktbedingungen ist der Fonds möglicherweise nicht in der Lage, ein Wertpapier zu seinem vollen Wert oder überhaupt zu verkaufen. Dies könnte sich auf die Wertentwicklung auswirken und dazu führen, dass der Fonds die Rücknahme seiner Anteile verschiebt oder aussetzt, was bedeutet, dass Anleger möglicherweise keinen unmittelbaren Zugang zu ihren Positionen haben.

Marktrisiko: Der Wert von Anlagen kann sowohl steigen als auch fallen, und Anleger erhalten das ursprünglich von ihnen investierte Kapital möglicherweise nicht zurück.

Maximiser-Fonds: Derivate, bei denen es sich um Finanzinstrumente handelt, die ihren Wert von einem zugrunde liegenden Vermögenswert ableiten, werden zur Generierung von Erträgen (die an die Anleger gezahlt werden) und zur Reduzierung der Volatilität der Renditen verwendet, sie können jedoch auch die Wertentwicklung des Fonds verringern oder den Kapitalwert mindern.

Kaufdetails

Mindestbetrag für Erstzeichnung

EUR 1.000 ; USD 1.000 bzw. der entsprechende Gegenwert in frei konvertierbaren Fremdwährungen.

Wertpapierkennnummern

ISIN	LU0321505868
Bloomberg	SGENDIA LX
SEDOL	B2727Y4
WKN	A0M70N

Summary Risk Indicator (SRI)

GERINGERES RISIKO

Potenziell niedrigere Erträge

HÖHERES RISIKO

Potenziell höhere Erträge



Die Risikokategorie wurde anhand der historischen Performancedaten berechnet und ist möglicherweise kein verlässlicher Indikator für das zukünftige Risikoprofil des Fonds. Es wird nicht garantiert, dass die Risikokategorie des Fonds unverändert bleibt. Weitere Informationen finden Sie im Basisinformationsblatt.

Kennzahlen

	Fonds	Vergleichs-Referenzindex 1
Volatilität (annualisiert in % über 3 Jahre)	11,7	13,4
Alpha (in %) (3 Jahre)	-1,9	-
Beta (3 Jahre)	0,6	-
Sharpe Ratio (3 Jahre)	0,2	0,5
Information Ratio (3 Jahre)	-0,5	-
Dividendenrendite in %	4,8	-
Kurs-Buch-Verhältnis	1,0	-
Kurs-Gewinn-Verhältnis	12,9	-
Prognostizierter Tracking Error	8,7	-

Quelle: Morningstar. Die obigen Kennzahlen basieren auf Performancedaten auf der Basis von Rücknahmepreisen. Quelle: Morningstar sowie Schroders für den prognostizierten Tracking Error. Die obigen Kennzahlen basieren auf Performancedaten auf der Basis von Rücknahmepreisen. Diese Finanzkennzahlen beziehen sich auf den Durchschnitt der Kurse / Buchwerte der im Fondsportfolio gehaltenen bzw. im Vergleichsindex (sofern vorhanden) aufgeführten Positionen.

A Ausschüttend SGD | Stand der Daten 28.02.2025

Operationelles Risiko: Die operationellen Prozesse, einschließlich derer in Bezug auf die Verwahrung der Vermögenswerte, können fehlschlagen. Dies kann Verluste für den Fonds nach sich ziehen.

Risiko der Wertentwicklung: Anlageziele geben ein beabsichtigtes Ergebnis an. Es besteht jedoch keine Garantie, dass dieses Ergebnis erreicht wird. Je nach Marktbedingungen und makroökonomischem Umfeld kann es schwieriger werden, die Anlageziele zu erreichen.

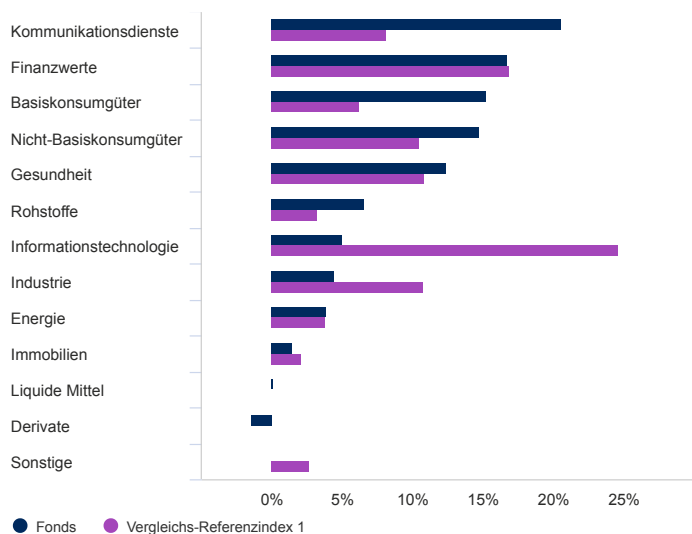
Fachbegriffe werden im Glossar erläutert

Eine ausführlichere Erläuterung dieser Begriffe finden Sie auf unserer Homepage unter

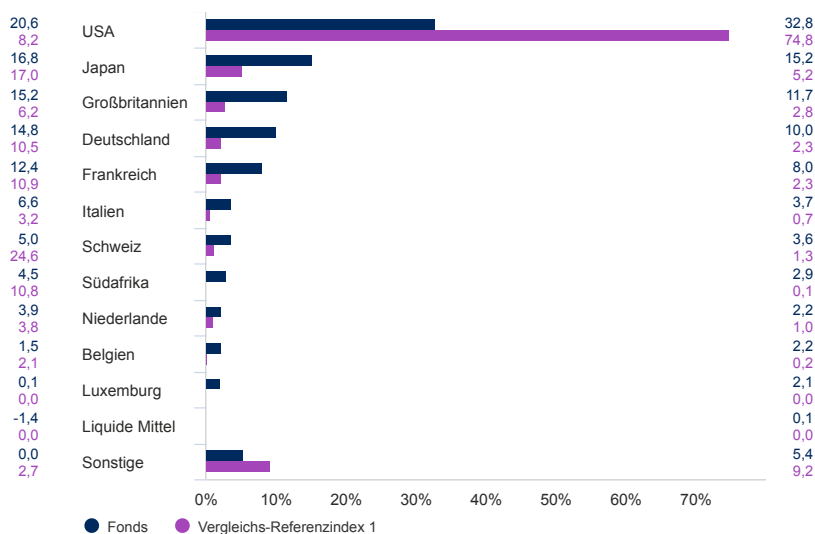
<https://www.schroders.com/de-de/de/privatanleger/fonds-und-strategien/mitteilungen/glossar/>

Vermögensaufteilung

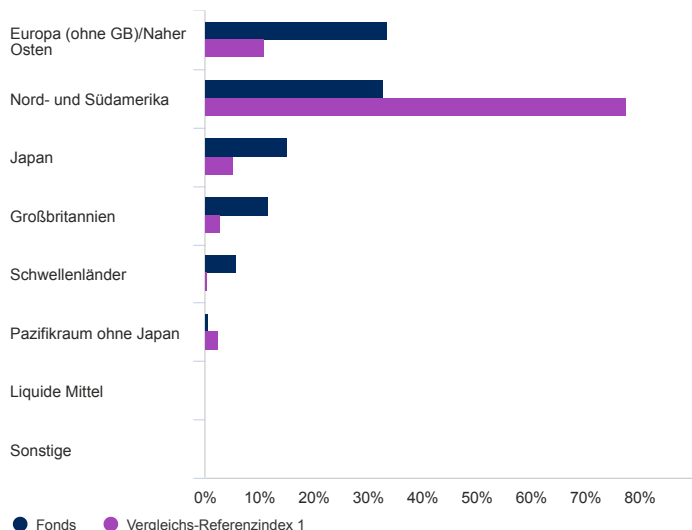
Sektor (%)



Geografische Aufteilung in (%)



Region (%)



10 größte Positionen (%)

Positionsname	%
BT Group PLC	3,0
Molson Coors Beverage Co	3,0
Continental AG	2,9
Standard Chartered PLC	2,9
Verizon Communications Inc	2,8
GSK PLC	2,7
Panasonic Holdings Corp	2,6
Henkel AG & Co KGaA	2,6
Swatch Group AG/The	2,5
Bridgestone Corp	2,5

Quelle: Schroders. Top-Positionen und Vermögensaufteilung auf Fondsebene.

A Ausschüttend SGD | Stand der Daten 28.02.2025

Kontaktdaten

Schroder Investment Management (Europe) S.A.
5, rue Höhenhof
Sennigerberg
Luxemburg
L-1736
Tel.: +352 341 342 202
Fax: +352 341 342 342

Für Ihre Sicherheit kann die Kommunikation aufgezeichnet oder überwacht werden.

Informationen zu Änderungen hinsichtlich des Fondsmanagers, des Anlageziels, des Referenzwerts und Informationen zu Kapitalmaßnahmen

Kaarthi Chandrasegaram, Ghokhulan Manickavasagar, Scott Thomson, Liam Nunn, Simon Adler and Jeegar Jagani replaced Ghokhulan Manickavasagar, Scott Thomson, Liam Nunn, Simon Adler, Jeegar Jagani and Nick Kirrage as Fund Manager for this fund on 01.07.2024.

Benchmarks: (falls zutreffend) Es können einige Performanceunterschiede zwischen dem Fonds und der Benchmark auftreten, weil die Fondsperformance zu einem anderen Bewertungszeitpunkt als die Benchmark berechnet wird. Der Fonds wird nicht unter Bezugnahme auf eine Benchmark verwaltet. Die Vergleichsbenchmark wurde ausgewählt, da der Anlageverwalter der Ansicht ist, dass sich diese Benchmark angesichts des Anlageziels und der Anlagepolitik des Fonds für den Vergleich zu Performancezwecken eignet.

Abschnitt Informationen zu Quellen und Ratings.

Quelle aller Performancedaten, sofern nicht anders angegeben: Morningstar, auf Bid-to-Bid-Grundlage bei Wiederanlage der Nettoerträge, nach Abzug von Gebühren.

Morningstar-Rating: © Morningstar 2025. Alle Rechte vorbehalten. Die hierin enthaltenen Informationen (1) sind Eigentum von Morningstar und/oder dessen Inhaltsanbietern; (2) dürfen nicht kopiert oder verbreitet werden und (3) unterliegen keiner Garantie hinsichtlich Richtigkeit, Vollständigkeit oder Rechtzeitigkeit. Weder Morningstar noch dessen Inhaltsanbieter sind für Schäden oder Verluste verantwortlich, die durch die Verwendung dieser Informationen entstehen. Die Wertentwicklung in der Vergangenheit ist keine Garantie für zukünftige Ergebnisse.

A Ausschüttend SGD | Stand der Daten 28.02.2025

Wichtige Hinweise

Kosten

Bestimmte Kosten, die mit Ihrer Anlage in den Fonds verbunden sind, können in einer anderen Währung als Ihrer Anlage anfallen. Diese Kosten können infolge von Währungs- und Wechselkursschwankungen steigen oder fallen.

Wenn für diesen Fonds eine Performancegebühr erhoben wird, finden Sie Einzelheiten zum Modell der Performancegebühr und seiner Berechnungsmethode im Fondsprospekt. Dazu gehören eine Beschreibung der Methode zur Berechnung der Performancegebühr, die Zeitpunkte, zu denen die Performancegebühr gezahlt wird, und Einzelheiten zur Berechnung der Performancegebühr in Bezug auf den Referenzindex der Performancegebühr, die von dem im Anlageziel oder in der Anlagepolitik des Fonds festgelegten Referenzindex abweichen kann.

Weitere Informationen zu den mit Ihrer Anlage verbundenen Kosten und Gebühren entnehmen Sie bitte den Angebotsunterlagen und dem Jahresbericht des Fonds.

Allgemeines

Dieses Dokument stellt kein Angebot und keine Aufforderung dar, Anteile an Schroder International Selection Fund (die "Gesellschaft") zu zeichnen. Dieses Dokument sollte nicht als Beratung ausgelegt werden und stellt deshalb keine Empfehlung zum Kauf oder Verkauf von Anteilen dar. Eine Investition in die Gesellschaft ist mit Risiken verbunden, die im Verkaufsprospekt ausführlich beschrieben werden. Die Zeichnung von Anteilen an der Gesellschaft kann nur auf der Grundlage des aktuellen Basisinformationsblatts, des Verkaufsprospekts und des letzten geprüften Jahresberichts (sowie des darauf folgenden ungeprüften Halbjahresberichts, sofern veröffentlicht) erfolgen. Diese Dokumente können kostenlos von Schroder Investment Management (Europe) S.A. bezogen werden. Für Deutschland sind diese Dokumente kostenlos in deutscher Sprache unter folgendem Link erhältlich: www.eifs.lu/schroders und von Schroder Investment Management (Europe) S.A., Niederlassung Deutschland, Taunustor 1, D-60310 Frankfurt am Main. Schroders kann jederzeit beschließen, den Vertrieb eines oder mehrerer Fonds in einem EWR-Land einzustellen. Allerdings wird eine solche Absicht in Übereinstimmung mit den geltenden aufsichtsrechtlichen Anforderungen auf unserer Website veröffentlicht. Dieser Fonds verfolgt nicht das Ziel einer nachhaltigen Anlage oder von verbindlichen ökologischen oder sozialen Merkmalen im Sinne der Verordnung (EU) 2019/2088 über nachhaltigkeitsbezogene Offenlegungspflichten im Finanzdienstleistungssektor (die „SFDR“). Alle Verweise auf die Integration von Nachhaltigkeitsaspekten beziehen sich auf die Prozesse von SREK, Schroder Real Estate oder der Schroders Group und sind nicht fondsspezifisch. Jede Bezugnahme auf Regionen/ Länder/ Sektoren/ Aktien/ Wertpapiere dient nur zur Veranschaulichung und ist keine Empfehlung zum Kauf oder Verkauf von Finanzinstrumenten oder zur Annahme einer bestimmten Anlagestrategie. Die Wertentwicklung in der Vergangenheit lässt nicht auf die zukünftige Wertentwicklung schließen und wird möglicherweise nicht wieder erreicht. Der Wert von Anlagen und die daraus erzielten Erträge können sowohl steigen als auch fallen, und Anleger*innen erhalten möglicherweise nicht die ursprünglich investierten Beträge zurück. Wechselkursschwankungen können dazu führen, dass der Wert von Anlagen steigt oder auch fällt. In den Performancedaten sind etwaige Provisionen und Kosten, die bei der Ausgabe und Rücknahme von Anteilen eines Fonds erhoben werden, nicht berücksichtigt. Schroders bringt in diesem Dokument seine eigenen Ansichten und Einschätzungen zum Ausdruck; diese können sich ändern. Schroders geht davon aus, dass die hierin enthaltenen Informationen zuverlässig sind, übernimmt jedoch keine Gewähr für deren Vollständigkeit oder Richtigkeit. Die in diesem Dokument enthaltenen Daten stammen von Schroders und sollten von einer unabhängigen Stelle überprüft werden. Daten von Dritten sind Eigentum des Datenanbieters oder werden von diesem lizenziert und dürfen ohne dessen Zustimmung nicht wiedergegeben, extrahiert oder für andere Zwecke verwendet werden. Weder Schroders noch der Datenanbieter haften im Zusammenhang mit den Daten Dritter. © Morningstar 2025. Alle Rechte vorbehalten. Hierin enthaltene Informationen: (1) sind Eigentum von Morningstar und/oder seinen Contentanbietern; (2) dürfen weder kopiert noch verbreitet werden; und (3) werden hinsichtlich ihrer Richtigkeit, Vollständigkeit oder Aktualität nicht garantiert. Weder Morningstar noch seine Contentanbieter haften für Schäden oder Verluste, die sich aus der Verwendung dieser Informationen ergeben. Die frühere Wertentwicklung ist keine Garantie für zukünftige Ergebnisse. MSCI-Index: Quelle: MSCI. Die MSCI-Informationen dürfen nur für Ihren internen Gebrauch verwendet, in keiner Form vervielfältigt oder weiterverbreitet werden und dürfen nicht als Grundlage oder Bestandteil von Finanzinstrumenten, Produkten oder Indizes verwendet werden. Keine der MSCI-Informationen stellt eine Anlageberatung oder Empfehlung bezüglich einer Anlageentscheidung (oder deren Unterlassung) dar und darf nicht als solche verstanden werden. Historische Daten und Analysen sollten nicht als Hinweis oder Garantie für eine zukünftige Wertentwicklung, Analyse, Prognose oder Vorhersage verstanden werden. Die MSCI-Informationen werden ohne Mängelgewähr bereitgestellt, und der Benutzer dieser Informationen übernimmt das gesamte Risiko jedweder Nutzung dieser Informationen. MSCI, seine verbundene Parteien und alle anderen Personen, die an der Zusammenstellung, Berechnung oder Erstellung von MSCI-Informationen beteiligt oder damit verbunden sind (gemeinsam die „MSCI-Parteien“), schließen ausdrücklich jegliche Gewährleistung (einschließlich unter anderem Gewährleistung der Ursprünglichkeit, der Genauigkeit, der Vollständigkeit, der Aktualität, der Nichtverletzung, der Marktgängigkeit und der Eignung für einen bestimmten Zweck) bezüglich dieser Informationen aus. Unbeschadet des Vorangehenden ist eine MSCI-Partei unter keinen Umständen für direkte, indirekte, spezielle, beiläufig entstandene oder Folgeschäden (einschließlich u. a. für entgangenen Gewinn), Strafschadenersatz oder sonstige Schäden haftbar. (www.msci.com) Schroders ist für die Verarbeitung Ihrer personenbezogenen Daten verantwortlich. Informationen darüber, wie Schroders Ihre persönlichen Daten verarbeitet, finden Sie in unserer Datenschutzrichtlinie, die Sie unter <https://www.schroders.com/en/global/individual/footer/privacy-statement/> oder auf Anfrage erhalten, falls Sie keinen Zugang zu dieser Website haben. Eine Zusammenfassung der Anlegerrechte ist erhältlich unter <https://www.schroders.com/en/global/individual/summary-of-investor-rights/> Zu Ihrer Sicherheit können Gespräche aufgezeichnet oder überwacht werden. Diese Veröffentlichung wurde von Schroder Investment Management (Europe) S.A., 5, rue Höhenhof, L-1736 Senningerberg, Luxemburg, herausgegeben. Handelsregister Luxemburg: B 37.799.

Glossar

Aktie

Wertpapier, mit dem der Anleger Miteigentümer einer Gesellschaft wird.

Alpha

Überschussrendite eines aktiv verwalteten Portfolios gegenüber der im gleichen Zeitraum erzielbaren Marktrendite.

Asset Allocation

Vermögensaufteilung. Die Aufteilung des Kapitals eines Portfolios auf verschiedene Anlageformen/Märkte.

Ausgabeaufschlag

Verkaufsprovision, die die Fondsgesellschaft beim Kauf von Fondsanteilen einmalig berechnet.

Ausschüttend

Art der Ertragsverwendung; Erträge werden an den Anleger ausgezahlt.

Benchmark

Allgemein: Vergleichswert; bei einem Fonds auch Referenz- oder Vergleichsindex.

Beta

Ausmaß, wie der Marktpreis einer Aktie die Wertpapierentwicklung eines Index nachvollzieht.

Derivat

Finanzinstrument, das von anderen Finanztiteln „abgeleitet“ ist.

Dividendenrendite

Die Dividendenrendite gibt die Verzinsung des investierten Aktienkapitals je Aktie in Prozent an.

Ertrag

In einem bestimmten Zeitraum mit einer Anlage erwirtschafteter Wert (Erlöse plus Kapitalzuwachs), der in der Regel in Prozent ausgedrückt wird.

Fonds

Kurzform von "Investmentfonds". Ein Investmentfonds ist ein von einer Kapitalanlagegesellschaft (Investmentgesellschaft) verwaltetes Sondervermögen, das in Wertgegenständen wie z. B. Aktien, Anleihen, Immobilien oder Rohstoffen angelegt wird. Als Organismus für gemeinsame Anlagen (OGAW) werden zugelassene Fonds bezeichnet, die in der EU vertrieben werden dürfen.

Information Ratio

Kennzahl für die risikobereinigte Performance.

Kurs-Gewinn-Verhältnis

Kennzahl zur Bewertung von Aktien.

Laufende Kosten

Die laufenden Kosten messen die mit einer Kapitalanlage in einen Fonds verbundenen Gesamtkosten.

Liquide Mittel

Liquide Mittel umfassen Barmittel, Einlagen und Geldmarktinstrumente mit Laufzeiten von bis zu 397 Tagen, die nicht Teil der Kernanlageziele und der Kernanlagepolitik sind. Verpflichtungen aus Aktienindex-Terminkontrakten, sofern vorhanden, werden von den liquiden Mitteln abgezogen.

Rating

Bewertung der Kreditwürdigkeit (Bonität bzw. Zahlungsfähigkeit) in einer Skala, ähnlich einem Notensystem.

Referenzindex

Dieser Fonds wird nicht unter Bezugnahme auf einen Vergleichsindex verwaltet, dieser dient lediglich zur Veranschaulichung

Rendite

Messgröße für den Ertrag einer Kapitalanlage.

Risiko

Messgröße für die Möglichkeit, Verluste zu erleiden.

Rohstoffe

Güter wie landwirtschaftliche Erzeugnisse, Energie, Getreide, Metalle und Nahrungsmittel.

Sharpe Ratio

Messgröße für die Überrendite einer Anlage im Vergleich zum risikofreien Zinssatz.

TER

Englische Abkürzung für Total Expense Ratio; Gesamtkostenquote

Tracking Error

Messgröße dafür, wie eng ein Portfolio seinem Referenzindex folgt bzw. davon abweicht.

A Ausschüttend SGD | Stand der Daten 28.02.2025

Vergleichsindex

Zusammengesetzter Vergleichsindex

Volatilität

Kennzahl für die Häufigkeit und Intensität der Preisschwankungen eines Werts (z. B. Wertpapier- oder Devisenpreise, Index) innerhalb eines bestimmten Zeitraums.