

Swisscanto (LU) Equity Fund Green Invest Emerging Markets B

Februar 2012 | Ausgabe Schweiz

Valoren-Nummer: 3650277 | ISIN-Nummer: LU0338548034 | Bloomberg: SWEQGREB LX

Beschreibung

Der Fonds investiert in Aktien von Unternehmen, die einen überwiegenden Teil ihrer wirtschaftlichen Aktivitäten oder ihren Sitz in den Schwellenländern haben und deren Produkte und Dienstleistungen langfristig einen ökonomischen, ökologischen und sozialen Nutzen in diesen Ländern erbringen.

Profil/Eignung

- Dieser Fonds eignet sich für Anleger, die
- von der Aktienentwicklung von Unternehmen in den Schwellenländern profitieren möchten, deren Produkte und Dienstleistungen langfristig einen ökonomischen, ökologischen und sozialen Nutzen in diesen Ländern erbringen.
 - an einem hohen Kapitalwachstum interessiert sind.
 - einen langfristigen Anlagehorizont haben.
 - bereit sind, grosse Kursschwankungen in Kauf zu nehmen.
 - über eine hohe Risikotoleranz verfügen.

Mit der Anlage sind Risiken, insbesondere diejenigen von Wert- und Ertragsschwankungen, verbunden. Weiter unterliegen Anlagen in Fremdwährungen Wechselkursschwankungen. Die Risiken sind im Einzelnen im Verkaufsprospekt dargelegt.

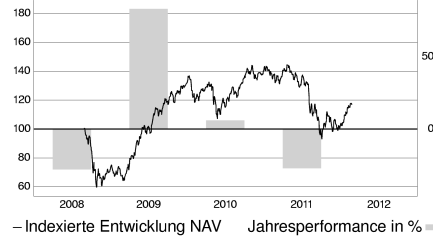

Eckwerte

| | |
|--------------------------------------|----------------------------|
| Wert pro Anteil* (23.02.12) | USD 116.79 |
| Höchst letzte 12 Monate (21.04.11) | USD 144.61 |
| Tiefst letzte 12 Monate (04.10.11) | USD 92.91 |
| Domizil | Luxemburg |
| Abschluss Rechnungsjahr | 30.09. |
| Fondslancierung | 25.08.08 |
| Rechnungswährung | USD |
| Benchmark | MSCI EM (Emerging Markets) |
| Volumen in Mio. (23.02.12) | CHF 86.26 |
| Pauschale Verwaltungskommission p.a. | 2.20% |
| TER | 2.40% |
| Swinging Single Pricing | Ja |

Kennzahlen

| | 31.01.12 |
|------------------------|----------|
| Jensen's Alpha p.a. | -7.86 |
| Beta | 0.97 |
| Korrelation | 0.97 |
| Volatilität p.a. | 25.68% |
| Sharpe Ratio p.a. | 0.60 |
| Tracking Error p.a. | 6.28% |
| Information Ratio p.a. | -1.37 |
| Anzahl Positionen | 70 |

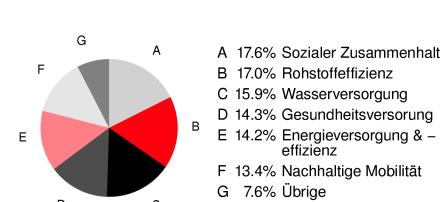
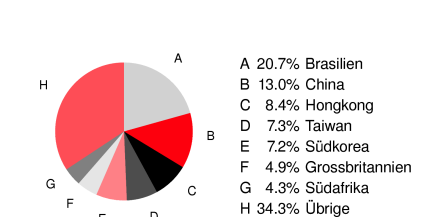
Daten: Lipper (letzte 3 Jahre oder seit Fondslancierung)

Indexierte Performance in USD


| Performance bis | 1M | 3M | Lauf. Jahr | 12M | 3J | seit Lanc. p.a. |
|-----------------|--------|-------|------------|---------|---------|-----------------|
| 31.01.2012 | | | | | | |
| Fonds (Tranche) | 9.18% | 1.07% | 9.18% | -18.74% | 60.05% | 3.14% |
| Benchmark | 11.34% | 2.67% | 11.34% | -6.64% | 107.15% | 4.67% |

Die vergangene Performance ist kein Indikator für die zukünftige Wertentwicklung und bietet keine Garantie für den Erfolg in der Zukunft. Die Performancedaten wurden ohne Berücksichtigung der bei Ausgabe und Rücknahme der Anteile erhobenen Kommissionen und Kosten und auf der Basis der Wiedieranlage etwaiger Ausschüttungen berechnet. Die Berechnung erfolgt in der Rechnungswährung USD. Die Rendite in anderen Währungen kann infolge von Währungsschwankungen steigen oder fallen.

Quelle: Lipper, a Thomson Reuters Company

Aufteilung nach Sektoren

Aufteilung nach Ländern

Die 10 grössten Positionen

| | 31.01.12 |
|-----------------------------|----------|
| CIA SANEAMENTO MINAS GERAIS | 2.27% |
| ACT EDP - BRASIL | 2.25% |
| ACT ASPEN PHARM. | 2.21% |
| WOONGJIN COWAY CO LTD | 2.20% |
| ACT MTR CORP LTD | 2.20% |
| ACT INFOSYS/ADR | 2.18% |
| ACT SABESP/ADR | 2.17% |
| ACT CHINA EVERBR. | 2.16% |
| ACT HIKMA PHARM. | 2.14% |
| ACT BEIJING ENT. WA | 2.14% |

Zusätzliche wichtige Hinweise: Alle hier veröffentlichten Angaben dienen ausschliesslich Ihrer Information und stellen keine Anlageberatung oder sonstige Empfehlung dar. Wir haben den Inhalt sorgfältig recherchiert und zusammengestellt. Gleichwohl kann Swisscanto nicht die Gewähr der Richtigkeit, Vollständigkeit sowie die Aktualität der gemachten Angaben übernehmen. Alleinverbindliche Grundlage für den Erwerb von Swisscanto Anlagefonds sind die jeweiligen Verkaufsprospekte und Rechenschaftsberichte. Weitere Details zu Swinging Single Pricing finden Sie unter www.swisscanto.ch/ssp. *Alle veröffentlichten Preise sind exkl. Kommissionen

Wichtige Hinweise für die Schweiz: Dies ist ein Fonds luxemburgischen Rechts. Verkaufsprospekt, vereinfachter Verkaufsprospekt, Vertragsbedingungen sowie Jahres- und Halbjahresbericht können beim Vertreter Basler Kantonalbank, Spiegelgasse 2, 4002 Basel, sowie der Swisscanto Asset Management AG, Nordring 4, Postfach 730, 3000 Bern 25, oder unter: www.swisscanto.ch, bei allen Geschäftsstellen der Kantonalbanken in der Schweiz und der Bank Coop AG, Basel kostenlos bezogen werden.

Hinweis zu TER: Die Total Expense Ratio (TER) bezeichnet die Kommissionen, die laufend dem Fondsvermögen belastet werden (Betriebsaufwand), und wird in einem Prozentsatz des Fondsvermögens ausgedrückt. Die Angabe entspricht der Höhe der TER im zuletzt abgeschlossenen Geschäftsjahr bzw. Halbjahr und bietet keine Gewähr für eine entsprechende Höhe in der Zukunft.

