



# Swiss Life Index Funds (LUX) Income (EUR) R Cap

**NAV des Fonds: 158.63 Mio. EUR | NAV je Anteil: 168.50 EUR**

Morningstar® ★★

SFDR Offenlegung: Artikel 6

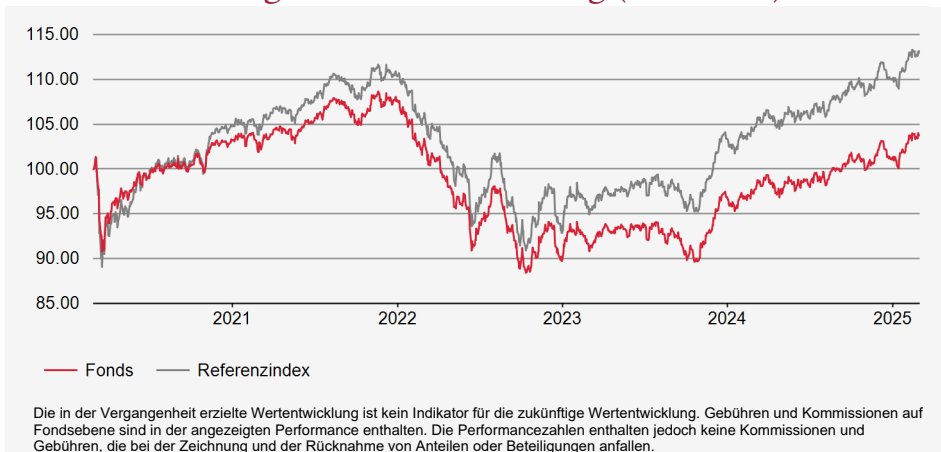
## Management Kommentar

Nach einem starken Start ins 2025 kam es im Februar wegen der Unsicherheit über den politischen Kurs der US-Regierung zu erhöhter Volatilität an den Finanzmärkten. Die globalen Aktien litten unter den Bedenken über die US-Mega-Cap-Tech-Aktien. Europäische Aktien hingegen rendierten positiv, angetrieben von der Hoffnung auf einen Waffenstillstand in der Ukraine und höhere Verteidigungsausgaben. Die positive Dynamik chinesischer Techaktien beflügelte die Schwellenmärkte. Die globalen Anleihen erzielten positive Renditen, da sinkende US-Renditen andere Märkte beeinflussten. Insgesamt war die Performance des Fonds im Februar positiv.

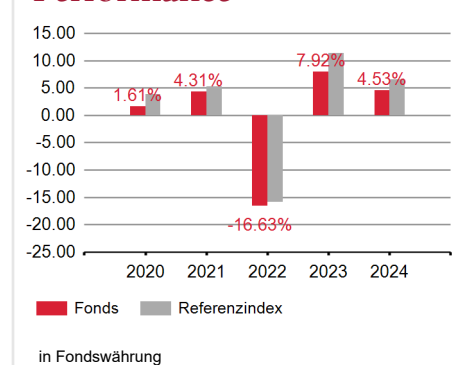
## Anlagestrategie

Um ein langfristiges Kapitalwachstum zu erreichen, investiert der Teilfonds in europäische und internationale Staatsanleihen- und Aktienmärkte. Zu diesem Zweck werden ETFs innerhalb des Teilfonds aktiv verwaltet. Diese Strategie kombiniert die Vorteile von passiven und aktiven Managementstrategien in einem Dachfondskonzept. Mindestens 51% des Teilfonds sind indirekt in Staatsanleihen investiert.

## Wertentwicklung in Referenzwährung (Basis 100)



## Performance



## Performance in Referenzwährung

	Kumulierte Performance						Annualisierte Performance		
	YTD	1 Monat	1 Jahr	3 Jahre	5 Jahre	Aufl.	3 Jahre	5 Jahre	Aufl.
Fonds	2.44%	0.90%	6.29%	0.92%	3.74%	68.50%	0.30%	0.74%	3.19%
Ref. Index	2.78%	1.07%	8.27%	7.04%	13.16%	114.71%	2.29%	2.50%	4.71%

## Fondseigenschaften

**Auflagedatum:** 31/07/2008  
**ISIN:** LU0362483272  
**Bloomberg-Code:** SLINCOB LX  
**Morningstar Kategorie:** Mischfonds EUR defensiv  
**Fondswährung:** EUR  
**Fondsdomizil:** Luxemburg  
**Ref. Index:** 70% BLOOMBERG EUR AGG TREAS TR Unhedged + 18% DJ Euro Stoxx50 Return (EUR) Index Level + 9% MSCI USA Net Total Return USD - IX + 3% MSCI United Kingdom Net (loc) Index Level  
**Mindestanlage:** Keine  
**Zeichnungsgebühren (max.):** 5.00%  
**Rücknahmekommission (max.):** 0.00%  
**Verwaltungsgebühren:** 1.30%  
**Performancegebühren:** Keine  
**Laufende Kosten per 30/08/2024:** 1.64%  
**Zeichnung / Rückzahlung:** Orderschluss 15:00 Abwicklung T+2  
**Ertragsverwendung:** Thesaurierung  
 Das Produkt beinhaltet ein Kapitalverlustrisiko.

## Risikoindikatoren

Geringes Risiko < 1 2 **3** 4 5 6 7 > Hohes Risiko  
 Potenziell niedrigere Wertentwicklung Potenziell höhere Wertentwicklung

### Max. Drawdown

**-18.61%**

### Recovery

-

### Effektive Duration

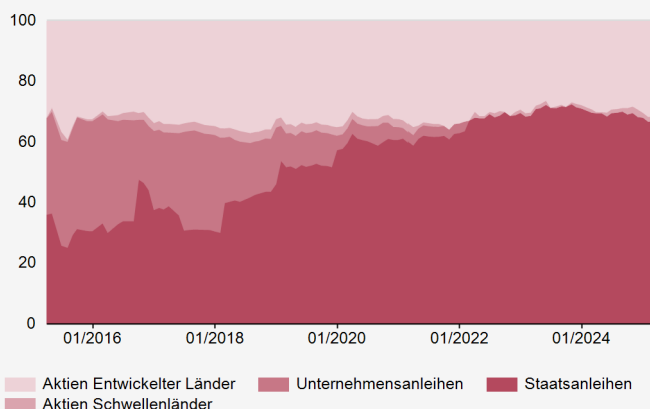
Fonds	Ref. Index
<b>7.61</b>	<b>7.19</b>

### Wöchentlich annualisiert

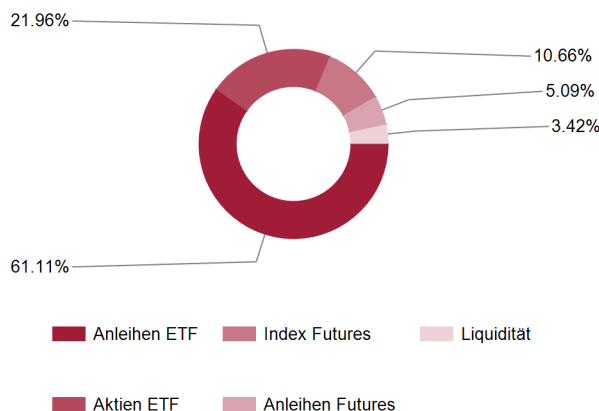
	1 Jahr	3 Jahre	Aufl.
Volatilität Portfolio	4.66%	6.83%	6.14%
Volatilität Ref. Index	4.64%	7.29%	6.70%
Tracking Error	1.12	1.41	2.55
Information Ratio	-1.75	-1.33	-0.59
Sharpe Ratio	0.55	-0.29	0.43

# Swiss Life Index Funds (LUX) Income (EUR) R Cap

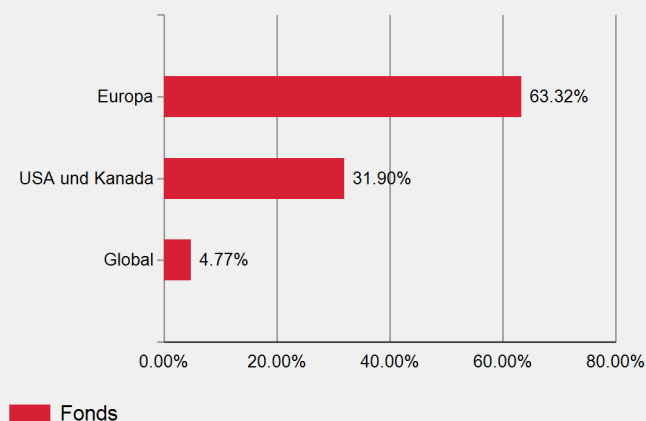
## Entwicklung der Asset Allocation



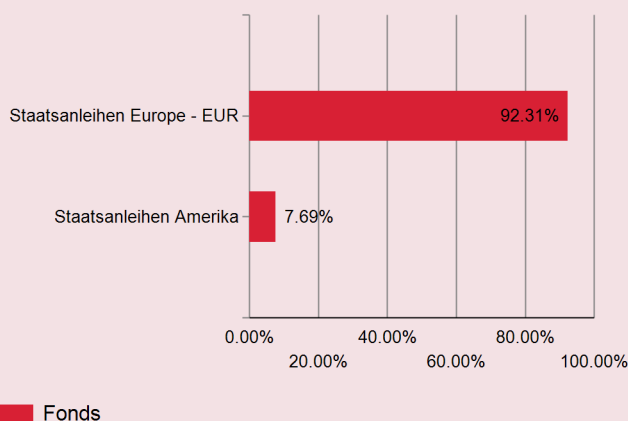
## Portfoliostruktur



## Geografische Aufteilung Aktien



## Aufteilung Obligationenportfolio



## Grösste Positionen Aktien

Nr.	Emittent	Länder	%
1	HSBC EURO STOXX 50 UCITS ETF		12.42%
2	EURO STOXX 50 MAR25	Deutschland	6.95%
3	INVESCO S&P 500 ACC		6.69%
4	S&P500 EMINI FUT MAR25	Vereinigte Staaten	2.17%
5	ISHARES MSCI EM		1.56%

## Grösste Positionen Anleihen

Nr.	Emittent	Länder	%
1	X EUROZONE GOVT BOND 1C		17.33%
2	AMUNDI EURO GOV TILT GRN BON		16.04%
3	X EURZ GOVT BOND 5-7 1C		11.90%
4	ISHARES EURO GOVT 3-5Y		7.38%
5	ISHARES EURO GOVT 15-30YR		5.09%