

HSBC Global Investment Funds

EUROLAND GROWTH

Marketingmitteilung | Monatlicher Bericht 28 Februar 2025 | Anteilklasse IC

Anlageziel

Der Fonds strebt langfristiges Kapitalwachstum und Erträge an, indem er in ein Portfolio aus Aktien aus der Eurozone investiert und gleichzeitig ESG-Referenzen (Umwelt, Soziales und Unternehmensführung) bewirbt. Der Fonds erfüllt die Voraussetzungen von Artikel 8 der SFDR. Der Fonds strebt eine höhere ESG-Bewertung als sein Referenzwert an.

Anlagestrategie

Der Fonds wird aktiv verwaltet.

Unter normalen Marktbedingungen investiert der Fonds mindestens 90 % seiner Vermögenswerte in Aktien (oder aktienähnliche Wertpapiere) von Unternehmen jeder Größe, die in einem Mitgliedstaat der Europäischen Währungsunion ansässig sind. Der Fonds konzentriert sich in der Regel auf rentable Unternehmen mit überdurchschnittlich hohen Reinvestitionsraten, die ihr derzeitiges Wachstumsniveau halten und/oder steigern.

Der Fonds bezieht die Identifizierung und Analyse der ESG-Referenzen eines Unternehmens als wesentlichen Bestandteil in seine Anlageentscheidungen ein, um die Beurteilung von Risiken und potenziellen Renditen zu unterstützen. Unternehmen und/oder Emittenten, die für die Aufnahme in das Fondsportfolio infrage kommen, dürfen sich gemäß den Grundsätzen für verantwortungsbewusstes Investieren von HSBC Asset Management, die Änderungen unterliegen können, an bestimmten Tätigkeiten nicht beteiligen.

Der Fonds kann auch bis zu 10 % in Immobilieninvestmentgesellschaften und bis zu 10 % in andere Fonds investieren sowie in Bankeinlagen und Geldmarktinstrumenten anlegen.

Eine vollständige Beschreibung der Anlageziele und des Einsatzes von Derivaten finden Sie im Prospekt.

Hauptrisiken

- Der Wert der Fondsanteile kann sowohl steigen als auch fallen und das in den Fonds investierte Kapital kann stets gefährdet sein.
- Der Wert investierbarer Wertpapiere kann sich im Laufe der Zeit aufgrund einer Vielzahl von Faktoren ändern, insbesondere politische und wirtschaftliche Neuigkeiten, Regierungspolitik, demografische, kulturelle und bevölkerungsbezogene Veränderungen, Natur- oder von Menschen verursachte Katastrophen usw.
- Gewöhnlich werden unterschiedliche Anlagestile bevorzugt oder vernachlässigt, je nach den Marktbedingungen und der Anlegerstimmung.

Fondsfakten

Wesentliche Kennzahlen

NAV je Anteil	EUR 28,32
Wertentwicklung 1 Monat	0,31%
Volatilität 3 Jahre	18,02%

Fondsfakten

UCITS V-konform	Ja
Behandlung von Dividenden	Thesaurierend
Handel	Täglich
Bewertungstermin	17:00 Luxemburg
Basiswährung der Anteilklasse	EUR
Domizil	Luxemburg
Auflegungsdatum	3 November 2009
Fondsvermögen	EUR 122.679.790
Benchmark	100% MSCI EMU Net
Fondsmanager	Patrick Gautier Abderrahman Belcaid

Gebühren und Kosten

Mindestbetrag bei Erstanlage	USD 1.000.000
Laufende Kostenquote ¹	1,003%

Codes

ISIN	LU0362711326
WKN	AORJAD
Bloomberg-Ticker	HSBCLGI LX

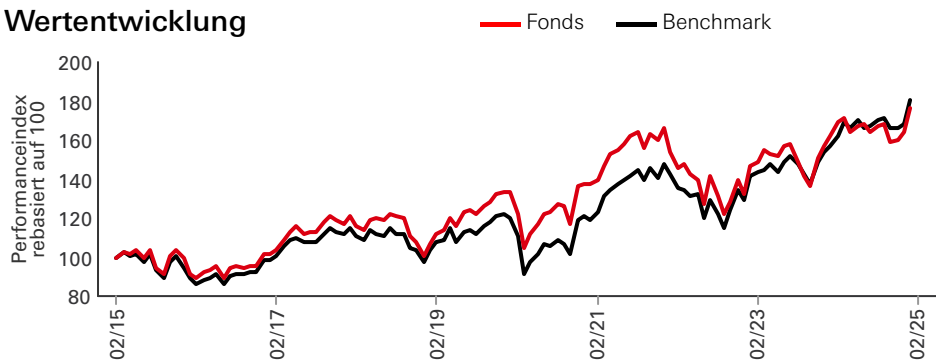
¹Die laufenden Kosten basieren auf Kosten über ein Jahr. Die Zahl umfasst die jährliche Verwaltungsgebühr, jedoch nicht die Transaktionskosten. Diese Werte können von Zeit zu Zeit variieren.

Die frühere Wertentwicklung lässt keine Vorhersagen für die künftige Wertentwicklung zu. Die dargestellte Wertentwicklung basiert auf Netto-Inventarwerten. Ein Ausgabeaufschlag und Ihr Depotpreis (soweit diese anfallen) sind in der Darstellung nicht berücksichtigt und wirken sich negativ auf die Wertentwicklung der Anlage aus. Bei einer Anlagesumme von EUR 1.000 ist für die Anschaffung ein Ausgabeaufschlag in der Höhe von z.B. 5% zu berücksichtigen. Die dargestellte Wertentwicklung verringert sich in diesem Beispiel um EUR 50. Zusätzlich fällt ein jährliches Entgelt für die Verwahrung und Verwaltung an. Die tatsächlichen Entgelte ergeben sich aus dem Preis- und Leistungsverzeichnis Ihrer Bank.

Dies ist eine Marketingkommunikation. Bitte lesen Sie den Prospekt und KID, bevor Sie abschließende Anlageentscheidungen treffen. Die Definition der Begriffe finden Sie über den Glossar-QR-Code sowie im Prospekt.

Quelle: HSBC Asset Management, Daten zum 28 Februar 2025

Wertentwicklung

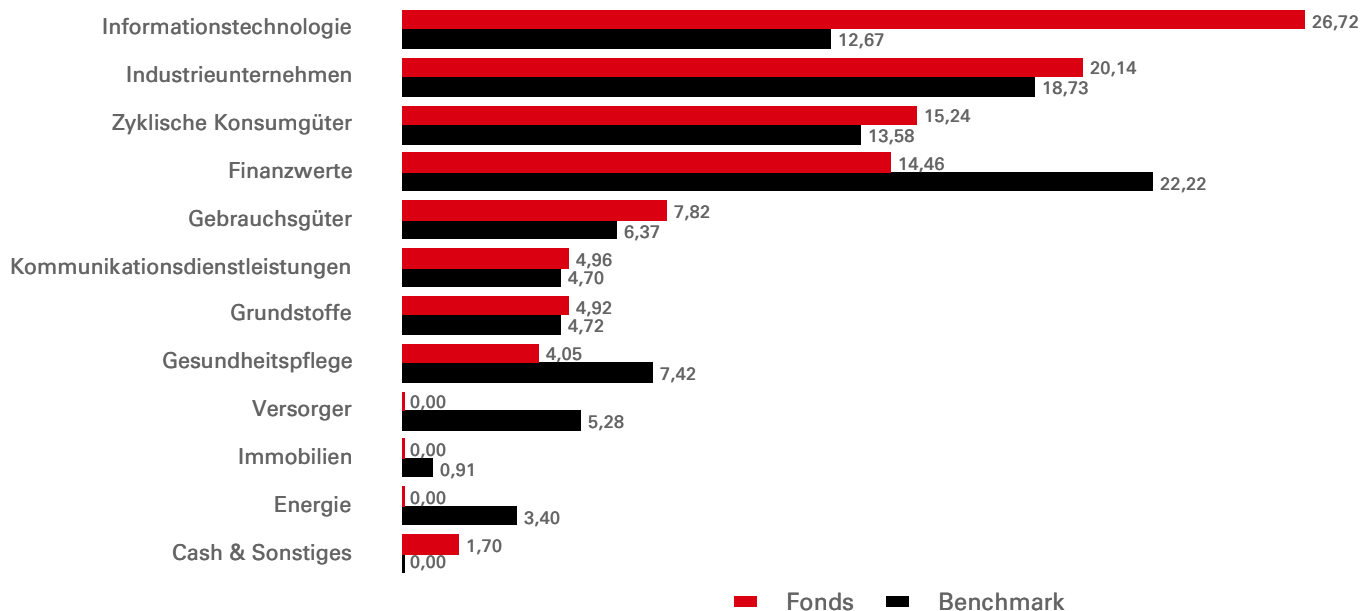


Wertentwicklung (%)	YTD	1 Monat	3 Monate	6 Monate	1 Jahr	3 Jahre annualisiert	5 Jahre annualisiert	10 Jahre annualisiert
IC	8,08	0,31	10,72	6,27	4,98	6,79	7,77	5,92
Benchmark	10,97	3,45	12,50	9,92	15,10	11,36	11,04	6,47

Rollierende Wertentwicklung (%)	29/02/24- 28/02/25	28/02/23- 29/02/24	28/02/22- 28/02/23	28/02/21- 28/02/22	29/02/20- 28/02/21	28/02/19- 29/02/20	28/02/18- 28/02/19	28/02/17- 28/02/18	29/02/16- 28/02/17	28/02/15- 29/02/16
IC	4,98	13,42	2,28	4,58	14,15	8,86	-3,83	11,98	16,48	-10,50
Benchmark	15,10	12,52	6,63	9,31	11,81	2,78	-2,87	9,90	16,77	-13,43

Aktienmerkmale	Fonds	Benchmark	3 Jahre Risikokennzahlen	IC	Benchmark
Anzahl der Positionen ohne Barmittel	34	221	Volatilität	18,02%	15,03%
Durchschnittliche Marktkapitalisierung (EUR Mio.)	142.082	105.750	Information ratio	-0,68	--
			Beta	1,12	--

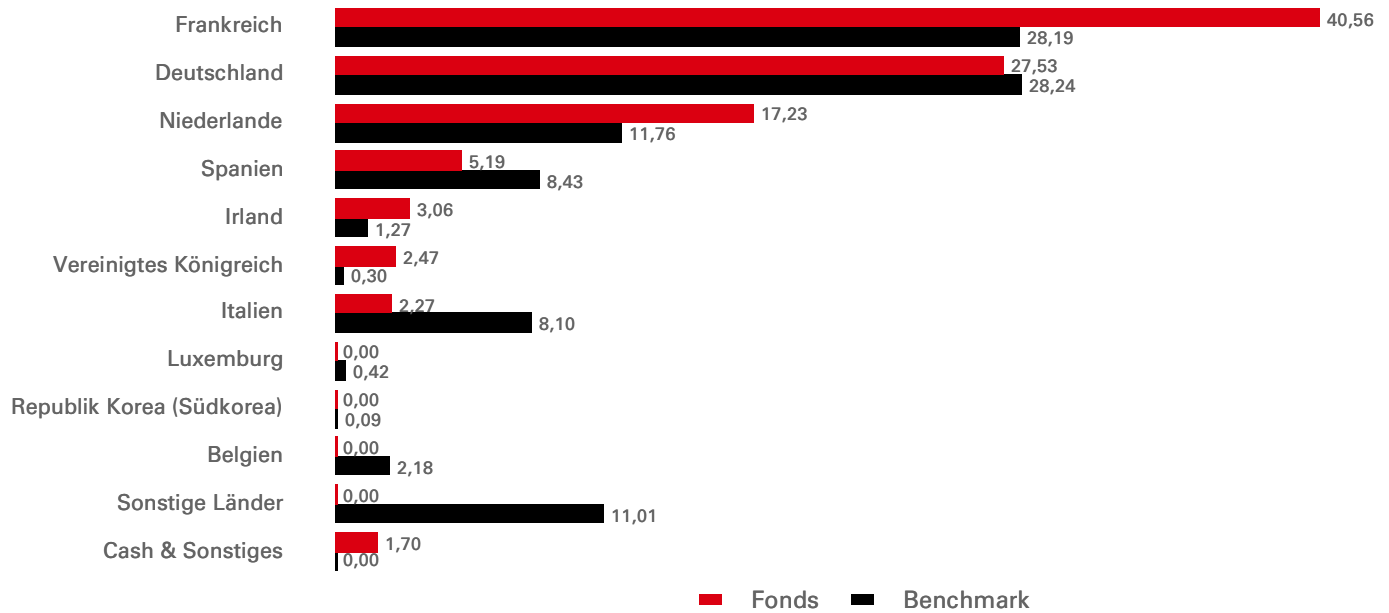
Sektorallokation (%)



Die frühere Wertentwicklung lässt keine Vorhersagen für die künftige Wertentwicklung zu. Die dargestellte Wertentwicklung basiert auf Netto-Inventarwerten. Ein Ausgabeaufschlag und Ihr Depotpreis (soweit diese anfallen) sind in der Darstellung nicht berücksichtigt und wirken sich negativ auf die Wertentwicklung der Anlage aus. Bei einer Anlagesumme von EUR 1.000 ist für die Anschaffung ein Ausgabeaufschlag in der Höhe von z.B. 5% zu berücksichtigen. Die dargestellte Wertentwicklung verringert sich in diesem Beispiel um EUR 50. Zusätzlich fällt ein jährliches Entgelt für die Verwahrung und Verwaltung an. Die tatsächlichen Entgelte ergeben sich aus dem Preis- und Leistungsverzeichnis Ihrer Bank.

Quelle: HSBC Asset Management, Daten zum 28 Februar 2025

Geografische Allokation (%)



Top 10 Positionen	Geografische Region	Sektor	Gewichtung (%)
SAP SE	Deutschland	Informationstechnologie	8,11
ASML Holding NV	Niederlande	Informationstechnologie	6,91
LVMH Moët Hennessy Louis Vuitton	Frankreich	Zyklische Konsumgüter	5,48
Deutsche Telekom AG	Deutschland	Kommunikationsdienstleistungen	4,96
Air Liquide SA	Frankreich	Grundstoffe	4,92
Schneider Electric SE	Frankreich	Industrieunternehmen	4,86
Allianz SE	Deutschland	Finanzwerte	4,64
Hermès International SCA	Frankreich	Zyklische Konsumgüter	4,57
Siemens AG	Deutschland	Industrieunternehmen	3,51
L'Oréal SA	Frankreich	Gebrauchsgüter	3,49

Bei den zehn größten Positionen sind Zahlungsmittel und Zahlungsmitteläquivalente sowie Geldmarktfonds nicht berücksichtigt.

MSCI ESG Score	ESG-Score	E	S	G
Fonds	8,3	7,5	5,9	6,7
Benchmark	7,8	7,1	5,4	6,4

Der MSCI ESG Key Issue Score ist der numerische, gewichtete Durchschnitt der E-, S- und G-Säulen-Scores von MSCI. Eine höhere Zahl deutet auf ein günstigeres ESG-Profil nach Ansicht von MSCI hin. Die gewichteten Durchschnittswerte der Key Issue Scores werden zusammengefasst, und die Unternehmenswerte werden nach Branchen normalisiert. Nachdem alle Überschreitungen berücksichtigt wurden, entspricht die endgültige branchenbereinigte Bewertung jedes Unternehmens einer Bewertung. Weitere Informationen siehe MSCI ESG Ratings Methodology unter <https://www.msci.com/esg-and-climate-methodologies>.

Angaben zu Risiken

- Eine Anlagehebelung tritt auf, wenn das wirtschaftliche Engagement größer als der investierte Betrag ist, z. B. bei der Verwendung von Derivaten. Ein Fonds, der eine Hebelung einsetzt, kann aufgrund des Verstärkungseffekts bei einer Preisänderung der Referenzquelle höhere Gewinne und/oder Verluste erfahren.
- Weitere Informationen zu den potenziellen Risiken finden Sie in den Basisinformationsblatt und/oder im Prospekt bzw. Emissionsprospekt.

Folgen Sie uns auf:



Für weitere Informationen kontaktieren Sie uns bitte Webseite:
www.assetmanagement.hsbc.com/at

Glossar



www.assetmanagement.hsbc.at/api/v1/download/document/lu0213961682/at/de/glossary

Index-Haftungsausschluss

Quelle: MSCI. Die MSCI-Informationen dürfen nur für Ihren internen Gebrauch verwendet werden, dürfen in keiner Weise vervielfältigt oder weiterverbreitet und nicht als Grundlage für oder als Komponente von Finanzinstrumenten, -produkten oder -indizes herangezogen werden. Keine der MSCI-Informationen ist dazu bestimmt, als Anlageberatung oder Empfehlung für (oder gegen) jegliche Art von Anlageentscheidung zu dienen und kann daher nicht als solche herangezogen werden. Historische Daten und Analysen sollten nicht als Maßstab oder Garantie für zukünftige Performance-Analysen, -Prognosen oder -Vorhersagen angesehen werden. Die MSCI-Informationen werden ohne Haftung und Gewähr zur Verfügung gestellt, wer diese Informationen nutzt, trägt das gesamte Risiko der Nutzung dieser Informationen. MSCI, jedes seiner verbundenen Unternehmen und jede weitere an der Erfassung, Berechnung oder Erstellung von MSCI-Informationen beteiligte oder damit befasste Person (zusammen die „MSCI-Parteien“) lehnt ausdrücklich alle Zusicherungen (einschließlich, ohne einschränkende Wirkung, jede Garantie der Ursprünglichkeit, Richtigkeit, Vollständigkeit, Aktualität, der Wahrung von Eigentumsrechten, Marktgängigkeit und Eignung für einen bestimmten Zweck) hinsichtlich dieser Informationen ab. Ohne dass das Vorgenannte dadurch eingeschränkt wird, haften die MSCI-Parteien keinesfalls in irgendeiner Weise für unmittelbare, mittelbare, konkrete, Folgeschäden oder irgendwelche sonstigen Schäden oder für Schadensersatzleistungen mit Strafcharakter (einschließlich entgangener Gewinne). (www.msci.com)

Angaben zum Referenzwert

Es liegt im Ermessen des Anlageberaters, auf Basis aktiver Anlageverwaltungsstrategien und spezifischer Anlagegelegenheiten in Wertpapiere zu investieren, die nicht im Referenzwert enthalten sind. Es ist vorgesehen, dass der Referenzwert nicht als Universum genutzt wird, aus dem die Wertpapiere ausgewählt werden müssen. Die Abweichung der Wertentwicklung des Fonds und der Gewichtungen der zugrunde liegenden Anlagen im Vergleich zum Referenzwert wird überwacht, ist jedoch nicht auf einen festgelegten Bereich beschränkt.

Quelle: HSBC Asset Management, Daten zum 28 Februar 2025

Wichtige Informationen

Das hierin enthaltene Material dient nur zu Marketingzwecken und zu Ihrer Information. Dieses Dokument ist weder vertraglich bindend noch sind wir verpflichtet, es Ihnen durch eine gesetzliche Bestimmung zur Verfügung zu stellen. Es stellt weder eine Rechts-, Steuer- oder Anlageberatung noch eine Empfehlung an die Leser dieses Materials zum Kauf oder Verkauf von Anlagen dar. Sie dürfen sich daher bei Anlageentscheidungen nicht auf den Inhalt dieses Dokuments stützen.

Die Informationen in diesem Dokument beruhen auf externen Quellen, die wir für zuverlässig halten, aber keiner neutralen Prüfung unterzogen haben. Wir übernehmen weder Gewähr noch Haftung für die Richtigkeit und Vollständigkeit der Informationen. Die in diesem Dokument vertretenen Meinungen stellen ausschließlich die Auffassungen des Autors/der Autoren dar und können sich jederzeit ändern; solche Meinungsänderungen müssen nicht publiziert werden. Der Fonds ist nicht für jeden Anleger geeignet. Es ist möglich, dass der Anleger bei Investment in diesen Fonds einen Verlust, auch bis zur Höhe seines gesamten Investments, erleidet. Die Informationen ersetzen nicht den allein maßgeblichen Verkaufsprospekt, die wesentlichen Anlegerinformationen und aktuellen Jahres- und Halbjahresberichte. Diese erhalten Sie kostenlos bei der Raiffeisen Bank International GmbH, Am Stadtpark 9, 1030 Wien sowie unter www.assetmanagement.hsbc.at.

Weitere Informationen finden Sie im Prospekt.

Laufzeit: Die Verwaltungsgesellschaft kann den Fonds nicht einseitig kündigen. Der Verwaltungsrat kann darüber hinaus unter bestimmten im Prospekt und in der Satzung des Fonds festgelegten Umständen die Liquidation des Fonds beschließen. Weitere zusätzliche und vollständige Informationen insbesondere zu Anlegerrechten, Kosten und Gebühren finden Sie im Prospekt.

Ausführliche Informationen zu den nachhaltigen Anlageprodukten nach Artikel 8 und 9, wie gemäß den nachhaltigkeitsbezogenen Offenlegungspflichten im Finanzdienstleistungssektor („SFDR“) eingestuft, einschließlich der Beschreibung der ökologischen oder sozialen Merkmale oder des nachhaltigen Anlageziels; der verwendeten Methoden zur Bewertung, Messung und Überwachung der ökologischen oder sozialen Merkmale und der Auswirkungen der ausgewählten nachhaltigen Anlagen sowie Ziele und Referenzwert-Informationen finden Sie unter: <https://www.assetmanagement.hsbc.co.uk/en/intermediary/investment-expertise/sustainable-investments/sustainable-investment-product-offering>