

Robeco Sustainable Global Stars Equities D EUR

Der Robeco Sustainable Global Stars Equities ist ein aktiv verwalteter Fonds, der in Aktien aus Industrieländern auf der ganzen Welt investiert. Die Aktienausswahl basiert auf der Analyse von Fundamentaldaten. Ziel des Fonds ist es, eine bessere Rendite zu erzielen als der Index. Der Fonds hat ein konzentriertes Portfolio aus Aktien mit dem größten Wachstumspotenzial, die auf Grundlage eines hohen freien Cashflows, einer attraktiven Rentabilität des investierten Kapitals und eines konstruktiven Nachhaltigkeitsprofils ausgewählt werden. Der Fonds zielt darauf ab, Aktien mit einem vergleichsweise günstigen ökologischen Fußabdruck gegenüber Aktien mit großem ökologischen Fußabdruck auszuwählen.



Michiel Plakman CFA, Chris Berkouwer
Fondsmanager seit 10-11-2008

Index

MSCI World Index (Net Return, EUR)

Allgemeine Informationen

Morningstar	★★★★★
Anlagegattung	Aktien
Fondswährung	EUR
Fondsvolumen	EUR 2.367.177.730
Größe der Anteilsklasse	EUR 453.426.146
Anteile im Umlauf	677.222
Datum 1. Kurs	10-11-2008
Geschäftsjahresende	31-12
Laufende Gebühren	1,46%
Täglich handelbar	Ja
Ausschüttung	Nein
Ex-ante Tracking-Error-Limit	-
Verwaltungsgesellschaft	Robeco Institutional Asset Management B.V.

Nachhaltigkeitsprofil

-  Ausschlüsse+
-  ESG-Integration
-  Stimmabgabe
-  ESG-Ziel

Für weitere Informationen über Ausschlüsse siehe <https://www.robeco.com/exclusions/>

Marktentwicklungen

Die ersten fünf Wochen Trump 2.0 sind sicher nicht unbemerkt geblieben. Es wurden eindeutig neue Wege beschritten und die globalen Aktienmärkte erschüttert (-0,8 % in EUR; -0,7 % in USD). Das Hin und Her bei den Zöllen, die Rolle von Elon Musk in der Regierung und die anschließende Entkernung der Bundesregierung sowie die erlahmende Begeisterung für KI haben die Ausnahmestellung der USA bröckeln lassen. In der Tat schleicht sich die Sorge um eine Überhitzung in den USA ein, da die Wirtschaft immer noch heißläuft, bei bleibender Inflation. Möglicherweise führt dies sogar zu höheren Zinssätzen, obwohl Präsident Trump dies nicht „zulassen“ will. Europa andererseits ist nach einer langen Durststrecke endlich wieder ins Blickfeld gerückt und hat die meisten anderen Indizes seit Jahresbeginn übertroffen. Dadurch fließen wieder Mittel in den „alten Kontinent“, die möglicherweise auch die Value-Sektoren der „Old Economy“ wie Rohstoffe und Energie beleben. Angesichts drohender Zölle, Nullwachstum und geringer geopolitischer Stärke scheint die erkannte existenzielle Bedrohung eine Koalition für drastische Veränderungen zu bewirken.

Prognose des Fondsmanagements

In letzter Zeit haben die Märkte begonnen, die Ausnahmestellung der USA in Frage zu stellen, insbesondere bezüglich der weiteren Monetarisierung. Die härteren Töne zu handels- und geopolitischen Themen aus dem Oval Office haben der Risikobereitschaft vorerst einen Dämpfer verpasst. Wir könnten es natürlich mit einem sogenannten „Trump-Put“ zu tun haben, bei dem Trump, sobald die Märkte in Reaktion auf politische Maßnahmen fallen, diese wieder zurücknimmt, wie es schon bei vielen Zolldrohungen der Fall war. Der damit verbundene Kollateralschaden bringt jedoch eine Art von Risiko für Aktien mit sich, die Anleger in der Regel nicht mögen. Ob der US-Anteil an der weltweiten Marktkapitalisierung seinen Höhepunkt überschritten hat, bleibt abzuwarten, die bisherigen Marktrotation scheint Bestand zu haben. Die Abkehr von einer relativ stabilen globalen Weltordnung hin zu einer Weltordnung der „Einzelkämpfer“ führt zu einer veränderten Risikobereitschaft der Anleger. Bei so ausgeprägten makroökonomischen Unwägbarkeiten ist ein Portfolioansatz mit inhärenter Flexibilität zur Bewältigung unterschiedlicher Rahmenbedingungen und Regimewechsel gefragt, so wie es unsere Alpha-orientierte Anlagestrategie vorsieht.

10 größte Positionen

Unsere größte aktive Position ist Deutsche Telekom, ein gut geführtes deutsches Telekommunikationsunternehmen mit stabilen Cashflows im Inland und Wachstumspotenzial in den USA durch seine Beteiligung an T-Mobile USA. Da T-Mobile weiterhin Marktanteile gewinnt und den Höhepunkt der Investitionen hinter sich hat, ist die Cash-Return-Story der Deutschen Telekom sehr attraktiv. Das US-Pharmaunternehmen AbbVie, das mit den neuen Growth-Werten Skyrizi und Rinvoq die Umsatzerosion beim Medikament Humira mehr als ausgleicht, ist unsere zweitgrößte aktive Position. Mit anderen vielversprechenden Medikamenten in der Pipeline lässt dies eine weitere Phase überdurchschnittlichen Wachstums erwarten. Visa ist unsere drittgrößte aktive Position. Das Unternehmen dürfte weiterhin von der langfristigen Abkehr vom Bargeld und dem Aufschwung grenzüberschreitender Transaktionen profitieren. Wir schätzen Visa nach wie vor, da wir nicht glauben, dass die erneute Diskussion über Abwicklungsentgelte wesentliche Auswirkungen haben wird.

10 größte Positionen

Portfoliopositionen

NVIDIA Corp
 Apple Inc
 Microsoft Corp
 Amazon.com Inc
 JPMorgan Chase & Co
 Visa Inc
 Deutsche Telekom AG
 AbbVie Inc
 Meta Platforms Inc
 Alphabet Inc (Class A)
Gesamt

Sektor	%
IT	4,65
IT	4,51
IT	3,88
Nicht-Basiskonsumgüter	3,73
Finanzwesen	3,24
Finanzwesen	3,11
Kommunikationsdienste	2,93
Gesundheitswesen	2,80
Kommunikationsdienste	2,66
Kommunikationsdienste	2,64
Gesamt	34,15

Kurs

28-02-25	EUR	669,54
Höchstkurs lfd. Jahr (10-02-25)	EUR	690,37
Tiefstkurs lfd. Jahr (27-02-25)	EUR	659,50

Gebührenstruktur

Verwaltungsvergütung	1,25%
Servicegebühr	0,16%

Rechtsform

Investmentgesellschaft mit veränderlichem Kapital nach luxemburgischem Recht (SICAV)
 Emissionsstruktur Offene Investmentgesellschaft
 UCITS V Ja
 Anteilsklasse D EUR
 Der Fonds ist ein Teilfonds der Robeco Capital Growth Funds SICAV.

Zugelassen in

Österreich, Belgien, Dänemark, Frankreich, Deutschland, Irland, Italien, Luxemburg, Niederlande, Norwegen, Spanien, Schweiz, Vereinigtes Königreich

Währungsstrategie

Der Fonds darf eine aktive Währungspolitik verfolgen, um zusätzliche Gewinne zu generieren, und kann Währungsabsicherungsgeschäfte abschließen.

Risikomanagement

Das Risikomanagement ist voll in den Investitionsprozess integriert, um sicherzustellen, dass die Positionen sich stets an vorab definierte Richtlinien halten.

Dividendenpolitik

Der Fonds schüttet keine Dividende aus. Der Fonds thesauriert erzielte Erträge, sodass sich die GesamtWertentwicklung des Fonds in seinem Anteilspreis niederschlägt.

Fund codes

ISIN	LU0387754996
Bloomberg	ROBGESD LX
Sedol	B7Y6V98
WKN	AOYFGU
Valoren	4577283

Multi-Asset

Asset allocation		
Aktien		97,9%
Bares		2,1%

Sektorgewichtung

Das Portfolio ist in Sektoren mit hohen Gewinnen für angelegtes Kapital, guten FCF-Renditen und einem guten Nachhaltigkeitsprofil übergewichtet. Wir sind gegenwärtig in Finanzen, IT, Nicht-Basiskonsumgütern und Gesundheitswesen übergewichtet. Wir sind in Basiskonsumgütern, Industrie, Grundstoffen und Versorgern untergewichtet. Der Markt wird weiter von der hohen Inflation beeinflusst. Wir sorgen uns auch über das langsamere Wachstum der Weltwirtschaft und das steigende Risiko einer globalen Rezession, die sich am negativsten auf die zyklischen Sektoren auswirken wird.

Sektorgewichtung		Deviation index	
IT	25,4%		0,8%
Finanzwesen	17,2%		0,2%
Gesundheitswesen	14,9%		4,0%
Nicht-Basiskonsumgüter	12,5%		1,9%
Industrie	10,4%		-0,4%
Kommunikationsdienste	8,2%		0,0%
Energie	3,9%		0,1%
Materialien	3,6%		0,3%
Immobilien	2,0%		-0,1%
Basiskonsumgüter	1,9%		-4,3%
Versorger	0,0%		-2,5%

Regionengewichtung

Wir sind zu einer Untergewichtung in Nordamerika übergegangen und haben unsere Übergewichtung in Europa erhöht. Wir haben eine relativ neutrale Gewichtung in Japan und sind in Südostasien untergewichtet.

Regionengewichtung		Deviation index	
Amerika	73,8%		-2,1%
Europa	17,2%		1,1%
Asien	7,1%		-0,7%
Naher Osten	2,0%		1,8%

Währungsgewichtung

Der Fonds verfolgt eine gemäßigt aktive Währungsallokation. Wir sichern die meisten Währungen gegen eine Benchmarkposition ab.

Währungsgewichtung		Deviation index	
US-Dollar	76,3%		3,1%
Euro	7,7%		-0,5%
Pfund Sterling	7,2%		3,6%
Japanese Yen	4,8%		-0,4%
Schweizer Franken	1,4%		-1,0%
Neuer Taiwan-Dollar	1,3%		1,3%
Australischer Dollar	0,9%		-0,7%
Danish Kroner	0,5%		-0,2%
Honkong-Dollar	0,0%		-0,4%
Schwedische Krone	0,0%		-0,8%
Singapur-Dollar	0,0%		-0,4%
Sonstige	0,0%		-3,3%

ESG Important information

Die in diesem Factsheet enthaltenen Informationen zur Nachhaltigkeit können Anlegern dabei helfen, Nachhaltigkeitsaspekte in ihren Prozess zu integrieren. Diese Informationen dienen nur zur Veranschaulichung. Die dargelegten Nachhaltigkeitsinformationen dürfen keinesfalls in Bezug auf verbindliche Elemente für diesen Fonds verwendet werden. Bei einer Anlageentscheidung sollten alle im Prospekt beschriebenen Merkmale oder Ziele des Fonds berücksichtigt werden. Der Prospekt kann auf Wunsch kostenlos von der Robeco-Website bezogen werden.

Nachhaltigkeit

Der Fonds bindet systematisch Nachhaltigkeit über Ausschlüsse, ESG-Integration, Ziele für ESG- und Umweltbilanzen sowie Stimmrechtsausübung in den Investmentprozess ein. Der Fonds investiert nicht in Emittenten, die gegen internationale Normen verstoßen oder deren Aktivitäten laut Ausschlusspolitik von Robeco als gesellschaftlich schädlich eingestuft wurden. In die fundamentale Bottom-up-Analyse der Anlagekandidaten werden finanziell bedeutende ESG-Faktoren einbezogen, um bestehende bzw. mögliche Risiken und Chancen in punkto ESG einzuschätzen. Bei der Aktienauswahl schränkt der Fonds seine Positionen mit erhöhten Nachhaltigkeitsrisiken ein. Der Fonds strebt außerdem einen besseren ESG-Score und einen um mindestens 20 % besseren CO2-Fußabdruck an als der Referenzindex. Außerdem gilt: Wird ein Aktienemittent bei der laufenden Überwachung wegen Verstößen gegen internationale Normen ausgesondert, ist er von der Anlage ausgeschlossen. Und schließlich nimmt der Fonds seine Aktionärsrechte wahr und übt im Einklang mit Robecos Abstimmungspolitik seine Stimmrechte aus.

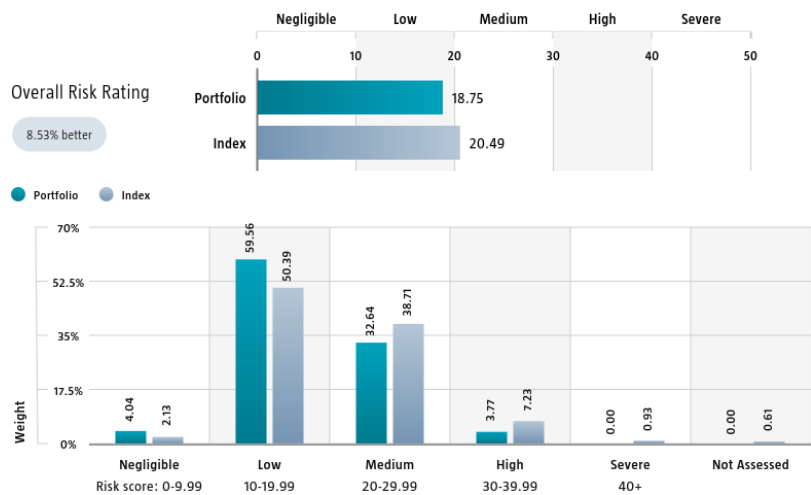
In den folgenden Abschnitten sind die ESG-Kennzahlen dieses Fonds aufgeführt und werden kurz beschrieben. Weitere Informationen finden Sie in den nachhaltigkeitsbezogenen Offenlegungen.

Der für die Illustration des Nachhaltigkeitsprofils verwendete Index basiert auf dem [Indexname].

Sustainalytics ESG Risk Rating

Der Tabelle ESG Risk Rating von Sustainalytics ist das ESG-Risikoring des Portfolios zu entnehmen. Es wird berechnet, indem das Sustainalytics ESG-Risikoring jeder Portfoliokomponente mit ihrer jeweiligen Portfoliogewichtung multipliziert wird. Das Diagramm zur Verteilung nach ESG-Risikostufen von Sustainalytics zeigt die Portfolio-Zusammensetzung nach den fünf ESG-Risikostufen von Sustainalytics: vernachlässigbar (0-10), gering (10-20), mittel (20-30), hoch (30-40) und sehr hoch (über 40). Es gibt einen Überblick über die Portfolio-Aufteilung nach ESG-Risikostufen. Index-Scores werden zusammen mit den Portfolio-Scores angegeben, um das ESG-Risikoniveau des Portfolios im Vergleich zum Index zu verdeutlichen.

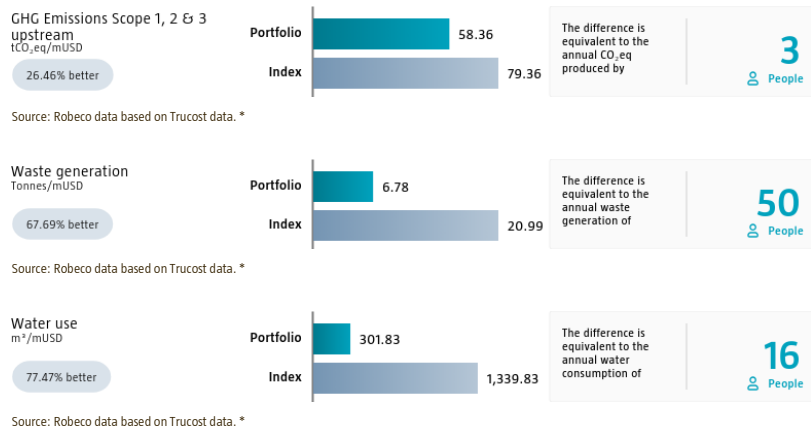
Die Zahlen enthalten nur Positionen in Unternehmen.



Source: Copyright ©2025 Sustainalytics. All rights reserved.

Environmental Footprint

Die Klimabilanzverantwortung zeigt den gesamten Ressourcenverbrauch des Portfolios je investierter Mio. USD. Die Verantwortung jedes bewerteten Unternehmens wird durch Normalisierung der verbrauchten Ressourcen über den Firmenwert inklusive Barmittel (EVIC) berechnet. Wir aggregieren diese Werte auf Portfolioebene unter Verwendung eines gewichteten Durchschnitts, für den wir den Fußabdruck eines jeden Portfoliobestandteils mit der Gewichtung der jeweiligen Position multiplizieren. Zu Vergleichszwecken werden Index-Fußabdrücke neben dem Portfolio-Fußabdruck ausgewiesen. Die äquivalenten Faktoren, die zum Vergleich zwischen dem Portfolio und dem Index herangezogen werden, stellen europäische Durchschnittswerte dar und beruhen auf Quellen Dritter in Kombination mit eigenen Schätzungen. Dementsprechend dienen die aufgeführten Zahlen nur der Veranschaulichung und sind lediglich ein Orientierungswert. Die Zahlen enthalten nur Positionen in Unternehmen.

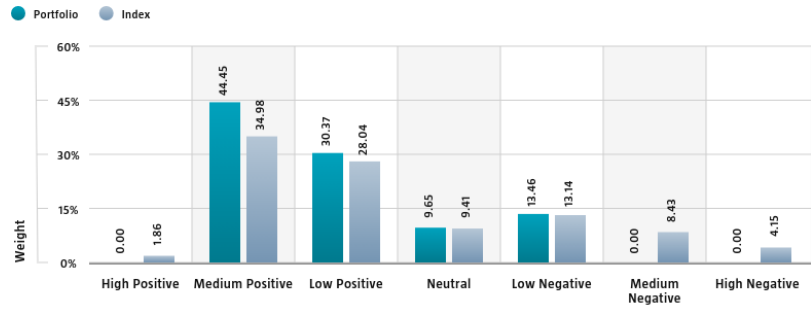


Source: Robeco data based on Trucost data. *

* Source: S&P Trucost Limited © Trucost 2025. All rights in the Trucost data and reports vest in Trucost and/or its licensors. Neither Trucost, nor its affiliates, nor its licensors accept any liability for any errors, omissions, or interruptions in the Trucost data and/or reports. No further distribution of the Data and/or Reports is permitted without Trucost's express written consent.

SDG Impact Alignment

Die Verteilung der SDG-Scores zeigt, welche Portfoliogewichte Unternehmen, deren Tätigkeit sich positiv, negativ oder neutral auf die UN-Ziele für nachhaltige Entwicklung (SDGs) auswirkt, auf Basis von Robecos SDG-Rahmenwerk zugewiesen werden. Das Rahmenwerk nutzt einen dreistufigen Ansatz für die Bewertung der Folgenabstimmung eines Unternehmens auf die relevanten SDGs und weist dem Unternehmen einen SDG-Gesamtscore zu. Der Score reicht von einer positiven bis negativen Auswirkungsabstimmung, abgestuft von einer hohen, mittleren oder niedrigen Folgenabstimmung. Daraus ergibt sich eine siebenstufige Skala von -3 bis +3. Zu Vergleichszwecken werden Index-Kennzahlen neben der Portfolio-Kennzahl ausgewiesen. Die Zahlen enthalten nur als Unternehmensanleihen gekennzeichnete Positionen.



Source: Robeco. Data derived from internal processes.

Engagement

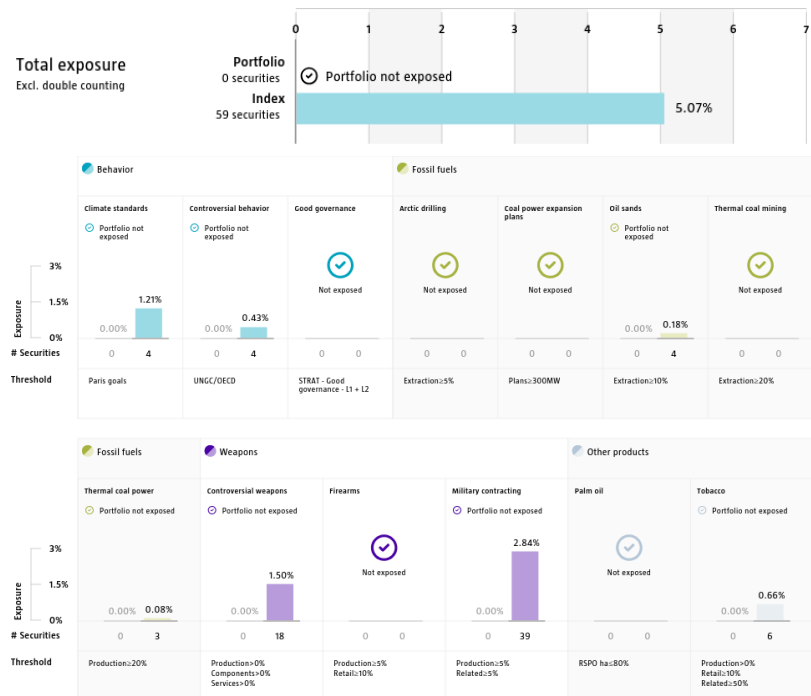
Robeco unterscheidet zwischen drei Arten von Engagement. Value-Engagement legt den Schwerpunkt auf langfristige Themen mit finanzieller Wesentlichkeit und/oder Einfluss auf ungünstige Auswirkungen auf Nachhaltigkeitsthemen. Diese Themen lassen sich in auf Umwelt, Soziales, Unternehmensführung oder Stimmverhalten bezogene Themen unterteilen. Mit SDG-Engagement sollen klare und messbare Verbesserungen des SDG-Beitrags eines Unternehmens bewirkt werden. Erweitertes Engagement wird durch Fehlverhalten ausgelöst und legt den Schwerpunkt auf Unternehmen, die erheblich gegen internationale Standards verstoßen. Der Bericht basiert auf allen Unternehmen im Portfolio, bei denen innerhalb der letzten 12 Monate Engagement-Aktivitäten durchgeführt wurden. Es ist zu beachten, dass Unternehmen in mehreren Kategorien gleichzeitig Gegenstand von Engagement-Maßnahmen sein können. Während auf Ebene der Gesamtexposition des Portfolios eine Doppelzählung vermieden wird, kann diese von der Summe der Expositionen in den einzelnen Kategorien abweichen.

	Portfolio exposure	# companies engaged with	# activities with companies engaged with
Total (* excluding double counting)	56.34%	28	147
Environmental	11.69%	7	24
Social	6.31%	4	15
Governance	14.18%	5	22
Sustainable Development Goals	35.66%	17	86
Voting Related	0.00%	0	0
Enhanced	0.00%	0	0

Source: Robeco. Data derived from internal processes.

Ausschlüsse

Auf den Ausschlussdiagrammen ist dargestellt, wie sehr die Ausschlusskriterien von Robeco eingehalten wurden. Zu Vergleichszwecken werden neben den Portfoliositionen die Indexpositionen ausgewiesen. Die Schwellenwerte basieren auf Erträgen, sofern nicht anders angegeben. Weitere Informationen zur Ausschlussrichtlinie und der gültigen Stufe finden Sie in der Ausschlussrichtlinie und der Ausschlussliste auf Robeco.com.



Source: We use several data sources such as Sustainalytics, RSPD (Roundtable on Sustainable Palm Oil), World Bank, Freedom House, Fund for Peace and International Sanctions; further policy document available [Exclusion Policy](#)

Anlagepolitik

Der Robeco Sustainable Global Stars Equities ist ein aktiv verwalteter Fonds, der in Aktien aus Industrieländern auf der ganzen Welt investiert. Die Aktienauswahl basiert auf der Analyse von Fundamentaldaten. Ziel des Fonds ist es, eine bessere Rendite zu erzielen als der Index. Der Fonds hat ein konzentriertes Portfolio aus Aktien mit dem größten Wachstumspotenzial, die auf Grundlage eines hohen freien Cashflows, einer attraktiven Rentabilität des investierten Kapitals und eines konstruktiven Nachhaltigkeitsprofils ausgewählt werden. Der Fonds zielt darauf ab, Aktien mit einem vergleichsweise günstigen ökologischen Fußabdruck gegenüber Aktien mit großem ökologischen Fußabdruck auszuwählen.

Der Fonds soll ein besseres Nachhaltigkeitsprofil als die Benchmark erreichen, indem er bestimmte E&S-Merkmale (Umwelt und Soziales) im Sinne von Artikel 8 der europäischen Verordnung über nachhaltigkeitsbezogene Offenlegungspflichten im Finanzdienstleistungssektor fördert, ESG- und Nachhaltigkeitsrisiken in den Investmentprozess integriert und die Good Governance Policy von Robeco anwendet. Der Fonds wendet nachhaltigkeitsorientierte Indikatoren an, wozu insbesondere normative, auf Aktivitäten oder auf Regionen basierende Ausschlüsse und die Wahrnehmung von Stimmrechten gehören, und verfolgt das Ziel einer verbesserten Umweltbilanz.

CV Fondsmanager

Michiel Plakman ist Leitender Portfoliomanager und Mitglied des Global-Equity-Teams. Er ist außerdem Co-Leiter des Global-Equity-Teams von Robeco. Er ist verantwortlich für fundamental ausgerichtete globale Aktienanlagen mit Schwerpunkt auf SDG-Investing und auf Unternehmen in den Sektoren Informationstechnologie, Immobilien und Kommunikationsdienste sowie für den Portfolioaufbau. Er ist seit 2009 in dieser Position. Zuvor war er für die Verwaltung des Robeco-IT-Equities-Fonds innerhalb des TMT-Teams zuständig. Bevor er 1999 zu Robeco kam, arbeitete Michiel Plakman als Portfoliomanager für japanische Aktien bei Achmea Global Investors (PVF Pensionsfonds). Von 1995 bis 1996 war er Portfoliomanager European Equities beim Pensionsfonds KPN. Er verfügt über einen Master-Abschluss in Ökonometrie von der Vrije Universiteit Amsterdam und ist Chartered Financial Analyst (CFA®). Chris Berkouwer ist Portfoliomanager und Mitglied des Global-Equity-Teams. Er ist außerdem stellvertretender leitender Portfoliomanager. Er ist verantwortlich für fundamental ausgerichtete globale Aktienanlagen (mit Schwerpunkt auf dem Übergang zu einer kohlenstoffarmen Wirtschaft und Investments in den Sektoren Energie, Grundstoffe und Industrie) und für den Portfolioaufbau. Er ist seit 2010 für Robeco tätig. Zuvor war er Analyst bei The Hague Centre for Strategic Studies. Bevor er zum Global-Equity-Team kam, führte er Länder-, Branchen- und Unternehmensanalysen für verschiedene Aktienteams durch. Er verfügt über einen Master in Business Administration und International Public Management von der Erasmus Universität Rotterdam und ist Chartered Financial Analyst (CFA®).

Steuerliche Behandlung des Produkts

Der Fonds ist in Luxemburg aufgelegt und unterliegt den Steuergesetzen und Bestimmungen in Luxemburg. Für den Fonds fällt in Luxemburg weder Körperschaftsteuer noch Gewerbesteuer an, auch die Kapitalerträge und Dividenden werden nicht besteuert. Der Fonds hat in Luxemburg eine jährliche Abonnementssteuer ('taxe d'abonnement') in Höhe von 0,05 Prozent des Nettoinventarwerts des Fonds zu zahlen. Diese Steuer wird bei der Bestimmung des Nettoinventarwerts des Fonds berücksichtigt. Grundsätzlich kann der Fonds die luxemburger Verträge nutzen, um Quellensteuer auf seine Erträge zurückzufordern.

Nachhaltigkeitsabbildungen

Die in den Nachhaltigkeitsdarstellungen gezeigten Zahlen wurden auf Teilfondsebene berechnet.

Rechtlicher Hinweis von MSCI

Quelle: MSCI. MSCI gibt weder ausdrückliche noch stillschweigende Garantien oder Zusicherungen zu den hierin enthaltenen MSCI Daten ab und übernimmt keine Haftung im Hinblick auf diese. Eine Weiterverteilung oder Nutzung der MSCI Daten als Basis für andere Indizes, Wertpapiere oder Finanzprodukte ist nicht zulässig. Dieser Bericht wurde von MSCI weder genehmigt, gebilligt, geprüft noch erstellt. Die MSCI Daten sind nicht als Anlageberatung oder Empfehlung für oder gegen eine beliebige Art von Anlageentscheidung vorgesehen und sind nicht als solche heranzuziehen.

Morningstar

Copyright © Morningstar Benelux. Alle Rechte vorbehalten. Die hier enthaltenen Informationen: (1) sind Eigentum von Morningstar und/oder seinen Inhalte-Anbietern; (2) dürfen weder vervielfältigt noch verbreitet werden; und (3) deren Genauigkeit, Vollständigkeit und Aktualität wird nicht gewährleistet. Weder Morningstar noch deren Inhalte-Anbieter haften für etwaige Schäden oder Verluste, die durch die Verwendung dieser Informationen entstehen. Die Wertentwicklung in der Vergangenheit ist keine Garantie für zukünftige Ergebnisse. Weitere Informationen zu Morningstar, entnehmen Sie bitte www.morningstar.com.

Rechtlicher Hinweis

Die vorstehenden Informationen stammen von der Robeco Institutional Asset Management B.V. oder von uns als zuverlässig erachteten Quellen. Dennoch haftet Robeco nicht für die Richtigkeit und Vollständigkeit der Informationen. Robeco kann die Informationen jederzeit ohne vorherige Ankündigung ändern oder ergänzen. Der Wert einer Anlage kann schwanken. Frühere Wertentwicklungen, Simulationen oder Prognosen sind kein verlässlicher Indikator für die zukünftige Wertentwicklung. SI umfasst Aktivitäten, Produkte und Dienstleistungen, bei denen nicht-finanzielle Kriterien in die traditionelle Finanzanalyse und den Anlageprozess integriert werden. Dieser Ansatz führt zu fundierteren Anlageentscheidungen, vermindert Risiken und bietet Chancen für langfristige Investitionen. SI unterstützt Anleger, ihre nicht-finanziellen Ziele zu erfüllen, wie beispielsweise Treuhänderpflichten und die Minimierung von Reputationsrisiken. ESG ist die englische Abkürzung für „Environment Social Governance“, also Umwelt, Soziales und Unternehmensführung. Der Begriff ist etabliert, um auszudrücken, ob und wie bei Entscheidungen von Unternehmen und der unternehmerischen Praxis sowie bei Firmenanalysen von Finanzdienstleistern ökologische und sozial-gesellschaftliche Aspekte sowie die Art der Unternehmensführung beachtet beziehungsweise bewertet werden. Weitere Informationen über den Fonds enthält der Verkaufsprospekt. Der deutschsprachige Verkaufsprospekt sowie die deutschsprachigen Basisinformationsblätter können in gedruckter Form oder elektronisch kostenlos bei Robeco Deutschland, Zweigniederlassung der Robeco Institutional Asset Management B.V., Taunusanlage 19, 60325 Frankfurt am Main, erhalten oder über die Website www.robeco.de bezogen werden. Die in den Informationen genannte Laufende Gebühren (Ongoing charges) ist dem neuesten Jahresbericht des Fonds entnommen (Stand: Ende Kalenderjahr). Für österreichische Anleger ist die Zahl- und Informationsstelle für Fonds der Robeco Institutional Asset Management B.V. die UniCredit Bank Austria AG, Schottengasse 6-8, A-1010 Wien und für Fonds der Robeco Luxembourg S.A die Raiffeisen Bank International AG, Am Stadtpark 9, A-1030 Wien. Österreichische Investoren können sich an die jeweilige Zahlstelle wenden und verlangen, dass Zahlungen von der Verwaltungsgesellschaft oder Zahlungen von Ihnen an die Verwaltungsgesellschaft über diese Zahlstelle erfolgen. Die Kauf- und Verkaufspreise sind ebenfalls bei der jeweiligen Zahlstelle erhältlich. Alle Investoren und potentielle Investoren können bei der Bank Austria AG bzw. der Raiffeisen Bank International AG kostenlos den Verkaufsprospekt, die wesentlichen Anlegerinformationen, den zuletzt veröffentlichten Rechenschaftsbericht und den zuletzt veröffentlichten Halbjahresbericht verlangen. Alle Investoren können sich auch direkt an Robeco wenden um alle Informationen zu erhalten.