

FRAMLINGTON EQUITIES

## AXA WF Framlington Evolving Trends F USD

## Kennzahlen (in USD)

<b>Nettovermögen (in Mio. )</b>	<b>181.69</b>	<b>Aktueller NAV (T)</b>	<b>203</b>
		NAV 12 Monate Hoch	207.23
		NAV 12 Monate Tief	143.56

## Wertentwicklung (in USD)

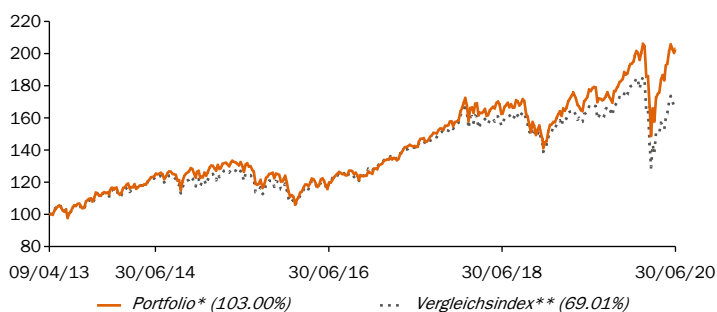
## Annualisierte Wertentwicklung

	1 J.	3 J.	5 J.	Seit Auflage
Portfolio*	15.61%	12.67%	9.39%	10.29%
Vergleichsindex**	2.10%	6.13%	6.45%	7.53%
Überschussrendite	13.52%	6.54%	2.94%	2.76%

## Kumulative Wertentwicklung

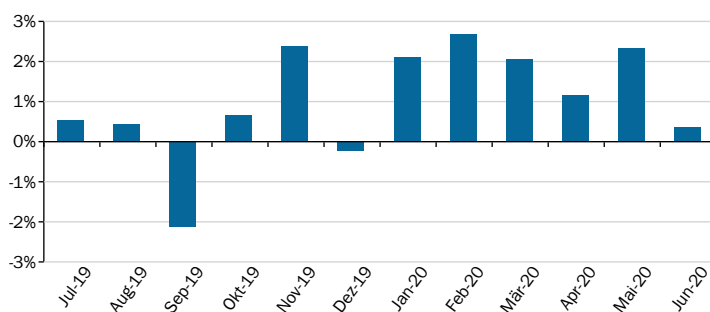
	1 M.	3 M.	6 M.	YTD	Seit Auflage
Portfolio*	3.55%	23.58%	4.75%	4.75%	103.00%
Vergleichsindex**	3.20%	19.22%	-6.11%	-6.11%	69.01%
Überschussrendite	0.35%	4.36%	10.85%	10.85%	33.99%

## Wertentwicklung



Die Daten von AXA IM sind auf der Basis von 100 zum Anfangsdatum der Grafik angegeben.

## Monatliche relative Performance



## Monatliche performancewerte

	Jan	Feb	März	Apr	Mai	Jun	Jul	Aug	Sep	Okt	Nov	Dez	Summe
2016 Portfolio*	-8.75%	-1.54%	7.71%	1.17%	1.08%	-2.52%	4.31%	0.00%	2.46%	-2.83%	0.30%	0.89%	<b>1.38%</b>
2016 Vergleichsindex**	-6.69%	-0.69%	7.41%	1.87%	-0.26%	-0.61%	4.31%	0.34%	0.61%	-1.70%	0.76%	2.16%	<b>7.11%</b>
2017 Portfolio*	3.89%	2.46%	1.41%	1.80%	3.32%	-0.15%	3.71%	0.73%	1.90%	2.58%	1.84%	0.46%	<b>26.65%</b>
2017 Vergleichsindex**	2.73%	2.81%	1.22%	1.56%	2.21%	0.45%	2.79%	0.38%	1.93%	2.08%	1.94%	1.61%	<b>23.97%</b>
2018 Portfolio*	7.35%	-3.21%	-0.87%	-1.10%	2.63%	-1.33%	1.87%	2.80%	0.38%	-10.04%	1.33%	-7.60%	<b>-8.66%</b>
2018 Vergleichsindex**	5.64%	-4.20%	-2.21%	1.34%	-0.18%	-0.54%	3.02%	0.79%	0.44%	-7.49%	1.46%	-7.65%	<b>-10.01%</b>
2019 Portfolio*	8.94%	3.12%	2.32%	5.70%	-7.29%	7.54%	0.83%	-1.94%	-0.01%	3.40%	4.82%	3.12%	<b>33.86%</b>
2019 Vergleichsindex**	8.61%	2.67%	1.26%	3.14%	-5.71%	6.55%	0.29%	-2.37%	2.10%	2.74%	2.44%	3.36%	<b>27.24%</b>
2020 Portfolio*	1.17%	-5.39%	-11.44%	11.87%	6.68%	3.55%	-	-	-	-	-	-	<b>4.75%</b>
2020 Vergleichsindex**	-0.95%	-8.08%	-13.50%	10.71%	4.35%	3.20%	-	-	-	-	-	-	<b>-6.11%</b>

Die aufgeführten Daten und Fakten beziehen sich auf die Wertentwicklung der vergangenen Monate und Jahre und sind weder eine Garantie noch ein Indikator für eine zukünftige Wertentwicklung.

\* Datum des ersten Nettoinventarwerts: 09/04/2013

\*\* Interner Vergleichsindex : Wir verweisen auf die Angaben unter der Überschrift Interner Vergleichsindex in den Charakteristika/Disclaimern weiter unten

Quellen : AXA Investment Managers - MSCI per 30/06/2020

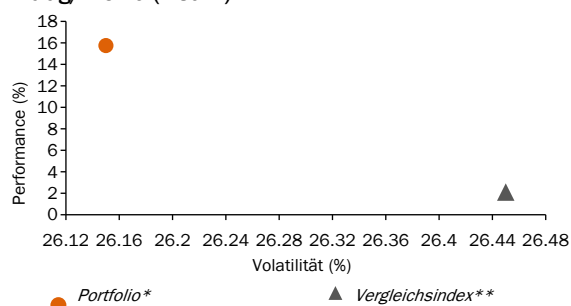
Verfasser: AXA Investment Managers Paris

## Risikoanalyse

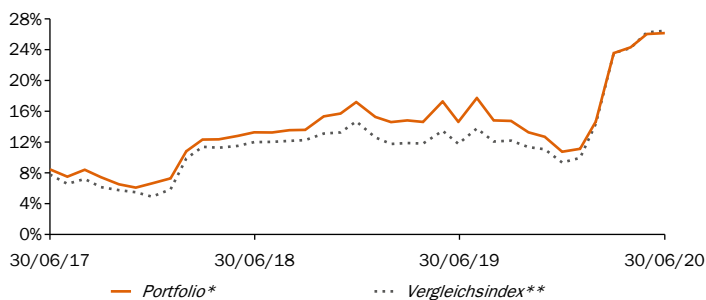
### Risikokennziffern

	1 J.	3 J.	5 J.	Seit Auflage
<b>Volatilität (p.a.)<sup>1</sup></b>				
Portfolio*	26.15%	17.34%	15.83%	14.19%
Vergleichsindex**	26.45%	16.43%	14.67%	13.27%
<b>Sharpe Ratio<sup>1</sup></b>				
Portfolio*	0.58	0.69	0.58	0.73
Vergleichsindex**	0.03	0.27	0.36	0.50
<b>Tracking Error<sup>1</sup></b>	6.06%	4.92%	4.47%	3.93%
<b>Information Ratio<sup>1</sup></b>	2.43	1.57	0.91	0.99

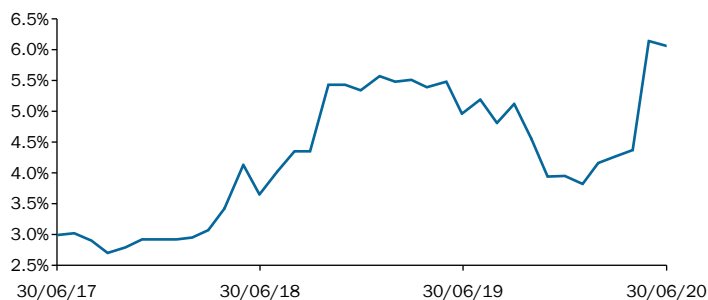
### Ertrag/Risiko (1 Jahr)



### Volatilitätsentwicklung (annualisiert über 1 Jahr)



### Entwicklung des Tracking Errors (annualisiert über 1 Jahr)



\* Datum des ersten Nettoinventarwerts: 09/04/2013

\*\* Interner Vergleichsindex : Wir verweisen auf die Angaben unter der Überschrift Interner Vergleichsindex in den Charakteristika/Disclaimern weiter unten

Quellen : AXA Investment Managers - MSCI per 30/06/2020

## Anlageziel und Investmentstrategie

Der Teilfonds zielt durch die Anlage in Aktien, die von weltweit domizilierten Unternehmen aller Kapitalisierungsraten begeben werden, auf einen langfristigen, in USD bemessenen Kapitalzuwachs ab.

## Interner Vergleichsindex

100% MSCI AC World Total Return Net seit 09/04/13

Der Fonds hat keine Benchmark. Ein Wertentwicklungs-Indikator wird nur für Vergleichszwecke gezeigt.

## Risikokennzahlen

**Empfohlener Anlagehorizont** : Dieser Teilfonds ist unter Umständen für Anleger nicht geeignet, die ihr Geld innerhalb eines Zeitraums von 8 Jahren aus dem Teilfonds wieder zurückziehen wollen.

Niedrige Risiken Hohe Risiken  
 ← Potenziell niedrigere Erträge Potenziell höhere Erträge →

1	2	3	4	5	6	7
---	---	---	---	---	---	---

Die Risikokategorie wird anhand historischer Daten berechnet und stellt unter Umständen keinen verlässlichen Hinweis auf das zukünftige Risikoprofil des Teilfonds dar. Die ausgewiesene Risikokategorie ist nicht garantiert und kann sich im Laufe der Zeit verändern.

Die niedrigste Kategorie kann nicht mit einer risikofreien Anlage gleich gesetzt werden.

### Warum ist dieser Teilfonds in dieser Kategorie?

Das Kapital des Teilfonds ist nicht garantiert. Der Teilfonds ist auf Finanzmärkten investiert und nutzt Techniken und Instrumente, die plötzlichen und erheblichen Schwankungen unterliegen können, was hohe Gewinne oder Verluste zur Folge haben kann.

### Erhebliche Risiken, die im Risikoindikator nicht berücksichtigt sind

**Ausfallrisiko:** Konkurs-, Insolvenz-, Zahlungs- oder Lieferausfallrisiko eines der Kontrahenten des Teilfonds, was zu Zahlungs- oder Lieferausfällen führen kann. **Geopolitisches Risiko:** Anlagen in Wertpapiere, die in unterschiedlichen Ländern ausgegeben oder notiert werden, können die Anwendung unterschiedlicher Standards und Vorschriften nach sich ziehen. Anlagen können Wechselkursbewegungen, Änderungen an für solche Anlagen geltenden Gesetzen oder Beschränkungen, Änderungen der Devisenkontrollbestimmungen oder Kursschwankungen unterliegen. Auswirkungen von Techniken wie beispielsweise Derivaten: Gewisse Verwaltungsstrategien sind mit spezifischen Risiken wie beispielsweise Liquiditätsrisiko, Kreditrisiko, Ausfallrisiko, gesetzlichem Risiko, Bewertungsrisiko, operationellem Risiko und Risiken in Zusammenhang mit den Basisvermögenswerten verbunden. Der Einsatz solcher Strategien kann auch einen gewissen Hebeleffekt beinhalten, was die Auswirkungen von Marktbewegungen auf den Teilfonds erhöhen und zu einem erheblichen Risiko von Verlusten führen kann.

## Wichtige Fondsdaten

Rechtsform	SICAV
Domizil	Luxemburg
Auflegungsdatum	30/06/10
Fonds-Währung	USD
Währung Anteilsklasse	USD
Bewertung	Täglich
Anteilstyp	Thesaurierend
ISIN code	LU0503939174
SEDOL Code	B3MYJW5
Valor Code	11230689
Ausgabeaufschlag	2%
Laufende Kosten	1.03%
Verwaltungsvergütung*	0.75%
Maximale Verwaltungsgebühr	0.75%
EU- Verwaltungsgesellschaft	AXA Funds Management S.A.
Portfolio Management	AXA Investment Managers UK Limited
Delegierung der Kontoverwaltung	State Street Bank Luxembourg S.C.A
Verwahrstelle	State Street Bank International GmbH Luxembourg Branch

\*Für den Fonds können weitere Kosten, Gebühren und Verwaltungsausgaben anfallen (s. Prospekt).

## Zeichnung/Rücknahme

Die Zeichnungs-, Umtausch- oder Rücknahmeanträge müssen an einem Bewertungstag bis spätestens 15:00 Uhr Luxemburger Zeit bei der Register- und Transferstelle eingegangen sein. Die Anträge werden zu dem an einem solchen Bewertungstag berechneten Nettoinventarwert ausgeführt. Die Anleger werden darauf hingewiesen, dass sich die Bearbeitungszeit durch die mögliche Einschaltung von Vermittlern wie Finanzberatern oder Vertriebsstellen verlängern kann. Der Nettoinventarwert dieses Teilfonds wird täglich berechnet.

## Wichtige Hinweise

AXA Investment Managers Paris – Tour Majunga – 6, Place de la Pyramide – 92908 Paris - La Défense cedex – France. Anlageverwaltungsunternehmen mit Zulassung der AMF (Autorité des Marchés Financiers) Nr GP 92-08 vom 7. April 1992. S.A. (AG) mit einem Kapital von 1.384.380 Euro, eingetragen im Handelsregister für Gesellschaften Nanterre unter Nr. 353 534 506

AXA Funds Management, Société anonyme (Aktiengesellschaft) mit einem Kapital von 423.301,70 Euros, mit Sitz 49, Avenue J. F. Kennedy L-1855 Luxembourg ist ein Unternehmen nach luxemburgischem Recht und zugelassen von der CSSF (Commission de Surveillance du Secteur Financier) und eingetragen im Handelsregister mit der Referenz-Nr. RC Luxembourg B 32 223RC.

AXA WORLD FUNDS, mit Sitz 49 avenue J. F. Kennedy L-1855 Luxembourg ist eine luxemburgische SICAV (Société d'Investissement à Capital Variable) UCITS (Undertaking for Collective Investment in Transferable Securities) IV, zugelassen von der CSSF und eingetragen im Handelsregister mit der Referenz-Nr. RC Luxembourg B-63. 116.

## Haftungsausschluss der Anbieter externer Finanzdaten

---

### MSCI

Weder MSCI noch irgendeine andere Partei, die an der Aufbereitung, der Berechnung oder der Erstellung von MSCI-Daten beteiligt war oder damit in Verbindung stand, räumt irgendwelche ausdrücklichen oder impliziten Garantien oder Sicherheiten hinsichtlich dieser Daten (oder hinsichtlich der durch ihre Verwendung erzielten Ergebnisse) ein, und alle vorbenannten Parteien schliessen hiermit ausdrücklich alle Garantien auf die Echtheit, die Richtigkeit, die Vollständigkeit, die Verkäuflichkeit oder die Eignung irgendwelcher dieser Daten für einen bestimmten Zweck ein. Ohne irgendeine Einschränkung der vorstehenden Klausel und unter keinen Umständen werden MSCI oder irgendeines der ihr angeschlossenen Unternehmen oder eine andere dritte Partei, die an der Aufbereitung, Berechnung oder Erstellung der Daten beteiligt ist oder damit in Verbindung steht, für irgendwelche direkten, indirekten, besonderen, strafweise verhängten, Folge- oder anderen Schäden (einschliesslich entgangener Gewinne) haften, selbst wenn auf die Möglichkeit solcher Schäden hingewiesen wurde. Ohne die ausdrückliche schriftliche Zustimmung von MSCI ist keine weitere Verbreitung oder Weitergabe der MSCI-Dateien erlaubt.

## Fondsinformationen

---

Den Verkaufsprospekt die wesentlichen Anlegerinformationen und die Jahres- und Halbjahresberichte erhalten Sie unter folgender Adresse:

AXA Investment Managers Deutschland GmbH  
Thurn-und-Taxis-Platz 6  
60313 Frankfurt am Main

AXA Investment Managers Schweiz AG  
Affolternstrasse 42  
CH-8050 Zürich