

# JB EF Asia Focus-USD

Anteilsklasse E / Wahrung USD

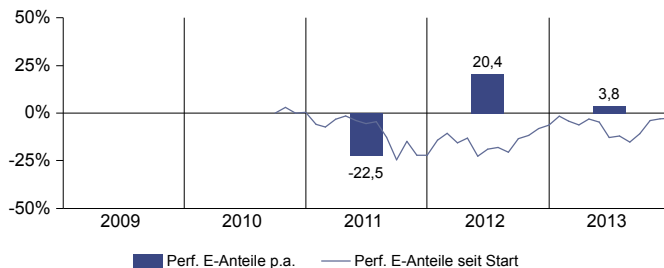
31.12.2013

## Investment Fokus und Anlageeignung

Der Fonds strebt nach Kapitalzuwachs durch die Anlage in ein konzentriertes Portfolio aus asiatischen Aktien (ohne Japan). Die aktive Anlagestrategie umfasst die Aktienauswahl nach Bottom-up-Prinzipien auf der Basis fundamentaler Unternehmensanalysen in Verbindung mit einem Top-down-Ansatz zur Bestimmung der Lander- und Sektorallokation des Fonds. Der Fonds eignet sich fur langfristig orientierte Anleger, die an einer aktiven Anlagestrategie ohne Einschrankungen partizipieren mochten.

Fondsklassifizierung	Kernanlagen	Schwellenlander	Satelliten/Themen				
Stil	Growth	Blend	Value				
Investitionsrisiko	1	2	3	4	5	6	7

## Wertentwicklung in %



in % al	YTD	1M	3M	6M	1J	3J p.a.	5J p.a.	10J p.a.	seit Start p.a.
Fonds	3.82	0.38	9.16	11.60	3.82	-1.03	n.a.	n.a.	-0.83
BM	n.a.	-1.09	n.a.	n.a.	n.a.	n.a.	n.a.	n.a.	n.a.
	31.12.2012	31.12.2011	31.12.2010	31.12.2009	31.12.2008				
Fonds									
BM									

Per 29.11.2013 wurde der Chindonesia Fund in Asia Focus Fund umpositioniert, wobei die Anlagepolitik und der Anlageprozess entsprechend angepasst worden sind. Die Performance vor dem 29.11.2013 bezieht sich auf die Werte des Chindonesia Fund. Benchmark: MSCI AC Asia ex Japan ND seit 29.11.2013

Die vergangene Performance ist kein Indikator fur die laufende oder kunftige Wertentwicklung. Die Performancewerte beziehen sich auf den Nettoinventarwert und sind ohne die bei Ausgabe, Rucknahme oder Tausch anfallenden Kommissionen und Kosten (z.B. Transaktions- und Verwahrungskosten des Anlegers) gerechnet.

## Statistik

Volatilitat Fonds/Benchmark (%)	20.36 / n.a. <sup>1</sup>	Tracking Error (%)	n.a. <sup>1</sup>
Information ratio/Sharpe ratio	n.a. / -0.06 <sup>1</sup>	Korrelation	n.a. <sup>1</sup>
Alpha/Beta	n.a. / n.a. <sup>1</sup>		

<sup>1</sup> berechnet uber 3 Jahre

## Wichtige rechtliche Hinweise

Quellen: Bloomberg, Rimes, Swiss & Global. Bitte beachten Sie die wichtigen rechtlichen Hinweise auf der letzten Seite dieses Dokuments. Lesen Sie vor der Zeichnung bitte den Rechtsprospekt und das KIID, welche Sie unter [www.jbfundnet.com](http://www.jbfundnet.com) finden oder von Ihrem Vertriebspartner erhalten.

Exclusively managed by Swiss & Global  
A member of the GAM group

## Grunddaten

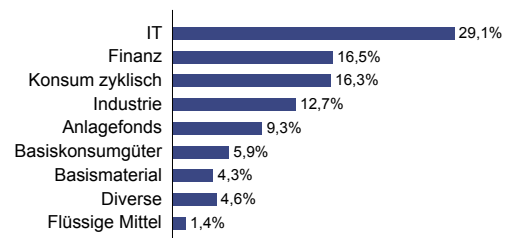
Anteilspreis	USD 97,33
Fondsvermogen	USD 72,69 Mio.
Basiswahrung	USD
Anteilsklasse	E (kumulierend)
Wertpapiernummer ISIN	LU0529500315
Valorennummer CH	11573831
Invest. Manager	Swiss & Global Asset Management AG
Verwaltungsgesellschaft	Swiss & Global Asset Management (Luxembourg) S.A.
Rechtliche Struktur	SICAV nach Luxemburger Recht
Aktiviert seit	30.09.2010
Domizil	Luxemburg
Benchmark	MSCI AC Asia ex Japan ND
Total expense ratio	2.82%
Management Fee	1.40%
Distribution Fee	0.75%
Kommission	Ausgabe: max. 5.00% Rucknahme: max. 3.00% <sup>2</sup>
EU Zinsbesteuerung	keine Ausschuttung auf Rucknahme: nein
Registriert in	ES IT LU

<sup>2</sup> Nur falls keine Ausgabekommission erhoben wurde.

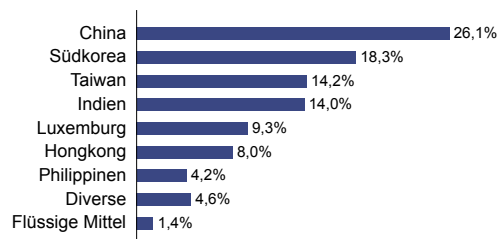
## Grosste Positionen

Titel	Land	%
JB China Evolution C USD	LU	9,27
Samsung Electronics Co Ltd	KR	4,83
Hynix Semiconductor Inc	KR	3,45
Tata Motors Ltd	IN	2,98
Samsung Heavy Industries Ltd	KR	2,98
Total		23,51

## Aufteilung nach Branchen



## Aufteilung nach Landern



Anteilsklasse E / Währung USD

31.12.2013

#### Kommentare

##### Marktrückblick

Asien-Aktien beendeten das Jahr leicht im Minus. Die Gewinnverlangsamung und Bedenken über eine globale Liquiditätsverknappung trübten die Anlegerstimmung. Nach der starken Korrektur in ASEAN-Ländern führten Hongkong und Taiwan das Länderranking an. Indonesien und Thailand waren die Schlusslichter.

##### Performancebeiträge und Portfolioveränderungen

Die Outperformance des Fonds im Berichtsmonat war Übergewichtungen in Indien, chinesischen Versicherungen und ausgewählten IT-Aktien zu verdanken. Der grösste Negativfaktor war die Übergewichtung im Automobilsektor der Region.

##### Aussichten und Strategie

Asiatische Aktien sind attraktiv bewertet, werden aber durch steigende Zinsen und die geringere globale Liquidität belastet. Der Fonds bevorzugt China, Indien und die Philippinen gegenüber überkauften und teuren ASEAN-Märkten. Er konzentriert sich auf Sektoren und Unternehmen, die für die lokale Wirtschaftsaktivität wichtig, aber in Börsenindizes zumeist unterrepräsentiert sind.

#### Chancen

Der Fonds investiert in ein breit diversifiziertes Aktienuniversum und versucht verschiedene Renditechancen zu nutzen.

Der Fonds ermöglicht den Anlegern einfachen Zugang zu Schwellenländern. Viele dieser Länder können in diversen Anlageklassen attraktive Renditepotenziale bieten.

Der Fonds wird von einem hochqualifizierten und erfahrenen Management aktiv verwaltet, basierend auf einem fundamentalen Bewertungsansatz, mit dem Ziel, die aus Sicht des Anlageverwalters potenziell attraktivsten Anlagen zu identifizieren und für die Investoren interessante Gewinnchancen zu generieren.

#### Risiken

Der Fonds investiert in Aktien (direkt oder indirekt via Derivate), die grösseren Wertschwankungen unterliegen können.

Der Fonds kann in Derivate investieren, die den Risiken der ihnen unterliegenden Märkte bzw. Basisinstrumente sowie Emittentenrisiken ausgesetzt sind und oft höhere Risiken bergen als Direktanlagen.

Der Fonds kann in Anlagen mit unterschiedlichen Währungen investieren. Hierdurch entstehen Wechselkursrisiken, die abgesichert werden können. Wenn die Währung, in der die Performance der Vergangenheit angezeigt wird, von der Währung des Landes abweicht, in dem ein Anleger seinen Wohnsitz hat, kann die angezeigte Performance infolge von Wechselkursbewegungen bei Umrechnung in die Lokalwährung des Anlegers höher oder niedriger ausfallen.

Der Fonds investiert in Wertpapiere aus Schwellenländern, deren Kurse erheblich schwanken können und in denen abgesehen von sozialen, politischen und wirtschaftlichen Unsicherheiten unter Umständen operative und aufsichtsrechtliche Rahmenbedingungen anzutreffen sind, die von den in Industrieländern vorherrschenden Standards abweichen.

## Wichtige rechtliche Hinweise

Die Angaben in diesem Dokument dienen lediglich zum Zwecke der Information und stellen keine Anlage- oder Steuerberatung dar. Für die Richtigkeit und Vollständigkeit der Angaben wird keine Haftung übernommen. Die in diesem Dokument enthaltenen Meinungen und Einschätzungen können sich ändern und geben die Ansicht von Swiss & Global Asset Management unter den derzeitigen Konjunktur- und Steuerbedingungen wieder. Bei diesem Dokument handelt es sich um Marketingmaterial. Anlagen sollen erst nach der gründlichen Lektüre des aktuellen Rechtsprospekts und/oder des Fondsreglements, des aktuellen Kurzprospekts bzw. der Wesentlichen Anlegerinformationen, „KIID“, der Statuten und des aktuellen Jahres- und Halbjahresberichts (die „rechtlichen Dokumente“) sowie nach einer Beratung durch einen unabhängigen Finanz- und Steuerspezialisten getätigt werden. Der Wert und die Rendite der Anteile können fallen und steigen. Sie werden durch die Marktvolatilität sowie durch Wechselkursschwankungen beeinflusst. Swiss & Global Asset Management übernimmt keinerlei Haftung für allfällige Verluste oder steuerliche Folgen. Die vergangene Wert- und Renditeentwicklung ist kein Indikator für deren laufende und zukünftige Entwicklung. Die Wert- und Renditeentwicklung berücksichtigt nicht allfällige beim Kauf, Rückkauf und/oder Umtausch der Anteile anfallende Kosten, Gebühren und Steuern. Die Besteuerung eines Fonds, Teilfonds oder einer Anteilsklasse unterliegt den anwendbaren steuerlichen Gesetzen, Vorschriften und Massnahmen im Domizilland des Fonds sowie in den Gerichtsbarkeiten, in denen der Anleger ansässig ist oder einer Besteuerung unterworfen ist. Anleger werden darauf hingewiesen, dass die massgeblichen steuerlichen Gesetze, Vorschriften und Massnahmen sowie deren Auslegung (auch rückwirkend) Änderungen unterworfen sind, welche unter Umständen negative steuerliche Auswirkungen auf die Anleger bzw. deren Investitionen haben können. Die in diesem Dokument zur Verfügung gestellten Informationen lassen individuelle Steuerfolgen unberücksichtigt. Es kann nicht gewährleistet werden, dass ein angestrebter Steuerstatus und/ oder ein Steuerreporting von den zuständigen Behörden genehmigt wird. Für die Richtigkeit und Aktualität des Steuerreportings wird keine Haftung übernommen. Die Informationen über einen Steuerstatus oder ein Steuerreporting in Bezug auf Fonds, Teilfonds oder Anteilsklassen bedeutet nicht zwangsläufig, dass die Fonds, Teilfonds oder Anteilsklassen in einem Land zum Vertrieb registriert sind. Swiss & Global Asset Management ist nicht Teil der Julius Bär Gruppe. EU-harmonisierte Fonds sind Partie I Fonds nach Luxemburger Recht („Undertakings for Collective Investment in Transferable Securities“, „UCITS“, „Organismen für Gemeinsame Anlagen in Wertpapiere“, OGAW) UCITS sind grundsätzlich zum öffentlichen Vertrieb in Luxemburg registriert. Aufgrund der verschiedenen nationalen Registrierungsprozeduren kann keine Garantie abgegeben werden, dass jeder Fonds, Teilfonds oder jede Anteilsklasse in den Vertriebsländern und gleichzeitig registriert ist oder registriert werden wird. Eine aktuelle Registrierungsliste finden Sie auf [www.jbfundnet.com](http://www.jbfundnet.com). Bitte beachten Sie die unten angegebenen länderspezifischen Besonderheiten für in den jeweiligen Ländern registrierte UCITS. Nicht EU-harmonisierte Fonds („Non-UCITS“) wie Fonds nach Schweizer Recht, Specialised Investment Funds, (SIF) sowie Partie II Fonds nach Luxemburger Recht können in verschiedenen Gerichtsbarkeiten oder für gewisse Anlegergruppen für den Verkauf ungeeignet oder unzulässig sein. In Ländern, in denen ein Fonds, Teilfonds oder eine Anteilsklasse nicht zum Anbieten und Vertreiben registriert ist, ist der Verkauf von Anteilen nur im Rahmen von Privatplatzierungen bzw. im institutionellen Bereich und unter Beachtung der anwendbaren lokalen Gesetzgebung möglich. Namentlich sind die Fonds nicht in den Vereinigten Staaten und ihren abhängigen Territorien registriert und dürfen daher dort weder angeboten noch verkauft werden.

## Länderspezifisch

**SCHWEIZ:** Die rechtlichen Dokumente sind kostenlos in deutscher Sprache bei den nachfolgenden Adressen erhältlich. Schweizer Fonds: Fondsleitung ist Swiss & Global Asset Management AG, Zürich, Depotbank ist die Bank Julius Bär & Co. AG, Bahnhofstrasse 36, Postfach, CH-8010 Zürich oder RBC Investor Services Bank S.A., Esch-sur-Alzette, Zurich Branch, Badenerstrasse 567, CH-8048 Zürich oder Royal Bank of Canada (Suisse) SA, Rue François-Diday 6, CH-1204 Genf State Street Bank GmbH, München, Zweigniederlassung Zürich, Beethovenstrasse 19, CH-8002 Zürich. Fonds nach Schweizer Recht sind ausschliesslich in der Schweiz zum öffentlichen Anbieten und Vertreiben zugelassen. Luxemburger Fonds: Vertreter: Swiss & Global Asset Management AG, Hardstrasse 201, Postfach, CH-8037 Zürich; Zahlstelle: Bank Julius Bär & Co. AG, Bahnhofstrasse 36, Postfach, CH-8010 Zürich.

**LIECHTENSTEIN:** Die rechtlichen Dokumente sind kostenlos in deutscher Sprache bei den nachfolgenden Adressen erhältlich. Vertreter und Zahlstelle: LGT Bank in Liechtenstein AG, Herrengasse 12, FL-9490 Vaduz.

**DEUTSCHLAND:** Die rechtlichen Dokumente sind kostenlos in deutscher Sprache bei den nachfolgenden Adressen erhältlich. Zahlstelle: DekaBank Deutsche Girozentrale, Hahnstrasse 55, D-60528 Frankfurt am Main; Informationsstelle: Swiss & Global Asset Management Kapital AG, Tausanstrasse 15, D-60325 Frankfurt am Main.

**ÖSTERREICH:** Die rechtlichen Dokumente sind kostenlos in deutscher Sprache bei den nachfolgenden Adressen erhältlich. Zahl- und Informationsstelle: Erste Bank der oesterreichischen Sparkassen AG, Graben 21, A-1010 Wien.

**LUXEMBOURG:** Die rechtlichen Dokumente sind kostenlos in deutscher Sprache unter [www.jbfundnet.com](http://www.jbfundnet.com) erhältlich.

Copyright © 2014 Swiss & Global Asset Management AG – alle Rechte vorbehalten