

Allianz Europe Equity Growth - P - GBP

31.05.2015

Aktienfonds für europäische Wachstumswerte

Anlageziel

Der Fonds engagiert sich vorwiegend an den Aktienmärkten Europas. Dabei konzentriert er sich auf Titel, deren Wachstumspotenzial nach Ansicht des Fondsmanagements im aktuellen Kurs nicht hinreichend berücksichtigt ist (Growth-Ansatz). Anlageziel ist es, auf langfristige Sicht Kapitalwachstum zu erwirtschaften.

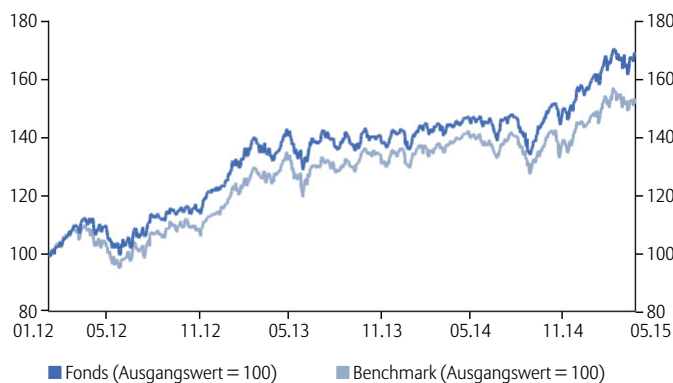


Fondsmanager

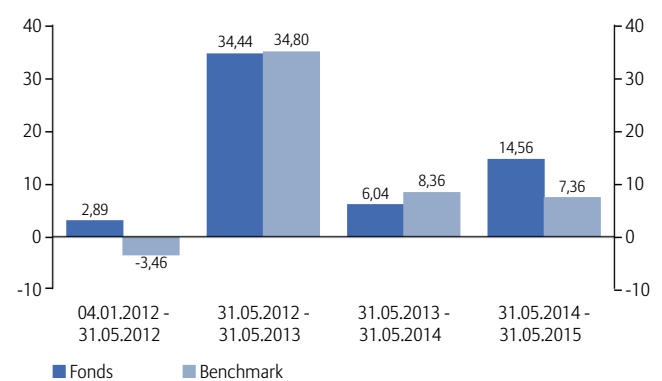
Thorsten Winkelmann
(seit 01.10.2009)

Wertentwicklung

seit Auflage¹



Jährliche Wertentwicklung in %¹



Wertentwicklungshistorie in %¹

| | 1J | 3J | 3J p.a. | S. Aufl. | S. Aufl.p.a. | 2012 | 2013 | 2014 |
|------------------|-------|-------|---------|----------|--------------|-------|-------|------|
| Fonds | 14,56 | 63,32 | 17,76 | 68,03 | 16,50 | 21,80 | 16,95 | 4,24 |
| Benchmark | 7,36 | 56,82 | 16,18 | 51,39 | 12,98 | 12,97 | 19,85 | 1,05 |

Fondsfakten

| | |
|----------------------------|------------------------------------------------------------------------|
| ISIN / WKN | LU0604763499 / A1J FWG |
| Benchmark | S&P Europe LargeMidCap Growth Net Total Return |
| Verwaltungsgesellschaft | Allianz Global Investors GmbH, Frankfurt |
| Verwahrstelle | State Street Bank Luxembourg S.C.A. |
| Auflegungsdatum | 04.01.2012 |
| Fondsvermögen | 7.420,19 Mio. EUR |
| Vermögen der Anteilklasse | 21,36 Mio. GBP |
| Geschäftsjahresende | 30.9. |
| Ausschüttung am 15.12.2014 | 10,059 GBP |
| Ausschüttungsrhythmus | jährlich |
| Mindestanlagesumme (VP) | 10.000 GBP |
| Vertriebszulassung in | FI, AT, GB, CH, SE, ES, SG, PL, NO, LU, NL, MC, SK, IE, GR, HK, FR, DE |

Risiko-/ Ertrags-Kennzahlen

| | 3 Jahre |
|------------------------------------|---------|
| Alpha (%) | 1,58 |
| Beta | 0,83 |
| Korrelationskoeffizient | 0,87 |
| Information Ratio | 0,31 |
| Sharpe Ratio | 1,81 |
| Treynor Ratio | 21,20 |
| Tracking Error (%) | 5,07 |
| Volatilität (%) | 9,74 |
| Active share (%) ² | 70,02 |
| Dividendenrendite (%) ³ | 1,91 |

Morningstar Rating™⁴

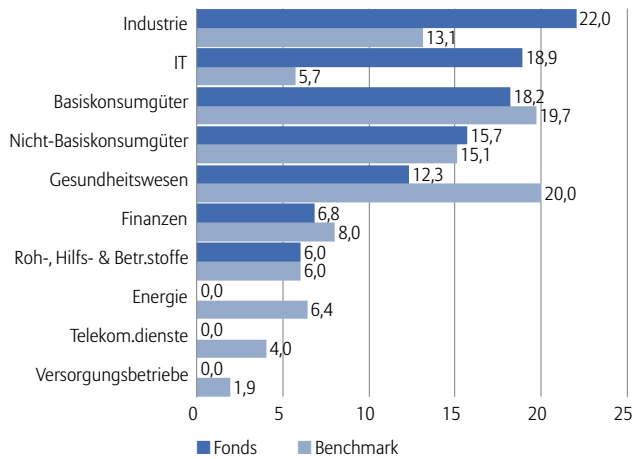


Ratings per 30.04.2015

Allianz 
Global Investors

Fondsstruktur

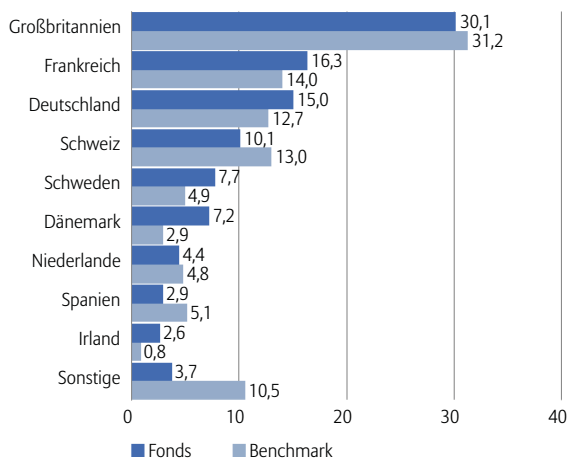
Nach Branchen in %



Die 10 größten Titel in %

| | |
|------------------------------|--------------|
| RECKITT BENCKISER GROUP PLC | 4,25 |
| NOVO NORDISK A/S-B | 4,23 |
| SAP SE | 4,02 |
| PRUDENTIAL PLC | 3,76 |
| CIE FINANCIERE RICHEMON-REG | 3,39 |
| INFINEON TECHNOLOGIES AG | 2,83 |
| SHIRE PLC | 2,76 |
| BRITISH AMERICAN TOBACCO PLC | 2,68 |
| LEGRAND SA | 2,60 |
| ROCHE HOLDING AG-GENUSSCHEIN | 2,59 |
| Summe | 33,11 |

Nach Ländern in %



Gebührenübersicht

| | |
|------------------------------------------|-----------------------|
| Ausgabeaufschlag in % ⁵ | zzt. 0,00 (max. 2,00) |
| Pauschalvergütung in % p.a. ⁵ | 0,95 |
| TER in % ⁶ | 0,99 |

Zusatzinformationen

| | |
|------------------|-------------|
| Bloomberg Ticker | RCMEEGP LX |
| Reuters Ticker | ALLIANZGI01 |

Chancen

- + Auf lange Sicht hohes Renditepotenzial von Aktien
- + Gezieltes Engagement an den europäischen Börsen
- + Entwicklung von Growth-Aktien phasenweise überdurchschnittlich
- + Breite Streuung über zahlreiche Einzeltitel
- + Mögliche Zusatzträge durch Einzelwertanalyse und aktives Management

Risiken

- Hohe Schwankungsanfälligkeit von Aktien, Kursverluste möglich. Die Volatilität (Wertschwankung) des Fondsanteilwerts kann stark erhöht sein.
- Relativ schwache Entwicklung der Börsen in Europa möglich
- Zeitweise unterdurchschnittliche Entwicklung von Growth-Aktien möglich
- Begrenzte Teilhabe am Potenzial einzelner Titel
- Keine Erfolgsgarantie für Einzelwertanalyse und aktives Management

¹ Berechnungsbasis: Anteilwert (Ausgabeaufschläge nicht berücksichtigt); Ausschüttungen wieder angelegt. Berechnung nach BVI-Methode. Die frühere Wertentwicklung ist kein verlässlicher Indikator für künftige Ergebnisse. **Anfallende Ausgabeaufschläge reduzieren das eingesetzte Kapital sowie die dargestellte Wertentwicklung.**

² Maß für den Anteil des Fondsvermögens, der abweichend vom Vergleichsindex investiert ist.

³ Die Dividendenrendite entspricht der erwarteten Dividende geteilt durch den aktuellen Kurs der Aktie, ausgedrückt in Prozent. (eDiv/Aktienkurs) wobei: eDiv = Produkt aus der letzten Dividendenzahlung und der Anzahl der erwarteten Dividendenzahlungen pro Jahr (z.B. die erwartete Dividende für eine Aktie mit vierteljährlicher Dividendenzahlung entspricht der Dividende für das letzte Quartal mal vier). Die Dividendenrendite hängt sowohl von der Dividendenhöhe als auch von dem aktuellen Kurs der Aktie ab, wobei beide maßgeblichen Größen ständig Veränderungen ausgesetzt sein können. Die Dividendenrendite ist lediglich eine Momentaufnahme basierend auf der aktuellen Dividendenhöhe und dem aktuellen Aktienkurs; **sie ist daher nicht als Indikator für die künftige Entwicklung eines Aktienfonds geeignet.**

⁴ Morningstar, Inc. Alle Rechte vorbehalten. Die hierin enthaltenen Informationen; (1) sind für Morningstar und/oder ihre Inhalte-Anbieter urheberrechtlich geschützt; (2) dürfen nicht vervielfältigt oder verbreitet werden; und (3) deren Richtigkeit, Vollständigkeit oder Aktualität wird nicht garantiert. Weder Morningstar noch deren Inhalte-Anbieter sind verantwortlich für etwaige Schäden oder Verluste, die aus der Verwendung dieser Informationen entstehen. Die Wertentwicklung in der Vergangenheit ist keine Garantie für zukünftige Ergebnisse.

⁵ Sofern beim Erwerb der Fondsanteile ein Ausgabeaufschlag anfällt, kann dieser bis zu 100 % vom Vertriebspartner vereinnahmt werden; die genaue Höhe des Betrages wird durch den Vertriebspartner im Rahmen der Anlageberatung mitgeteilt. Dies gilt auch für die eventuelle Zahlung einer laufenden Vertriebsprovision aus der Pauschalvergütung von der Verwaltungsgesellschaft an den Vertriebspartner. Die Pauschalvergütung umfasst die bisher als Verwaltungs-, Administrations- und Vertriebsgebühr bezeichneten Kosten.

⁶ TER (Total Expense Ratio): Gesamtkosten (ohne Transaktionskosten), die dem Fondsvermögen im letzten Geschäftsjahr belastet wurden.

Stand: 31.05.2015, Quelle: Allianz Global Investors

Disclaimer

Investieren birgt Risiken. Der Wert einer Anlage und Erträge daraus können sinken oder steigen. Investoren erhalten den investierten Betrag gegebenenfalls nicht in voller Höhe zurück. Allianz Europe Equity Growth ist ein Teilfonds der Allianz Global Investors Fund SICAV, einer offenen Anlagegesellschaft mit variablem Kapital, gegründet nach dem Recht von Luxemburg. Der Wert von Anteilen von auf die Basiswährung lautenden Anteilsklassen des Teilfonds kann einer erheblich erhöhten Volatilität unterliegen. Diese kann sich von der Volatilität anderer Anteilsklassen unterscheiden. Die frühere Wertentwicklung ist kein verlässlicher Indikator für künftige Ergebnisse. Wenn die Währung, in welcher die frühere Wertentwicklung dargestellt wird, von der Heimatwährung des Anlegers abweicht, sollte der Anleger beachten, dass die dargestellte Wertentwicklung aufgrund von Wechselkursschwankungen höher oder niedriger sein kann, wenn sie in die lokale Währung des Anlegers umgerechnet wird. Dies ist nur zur Information bestimmt und daher nicht als Angebot oder Aufforderung zur Abgabe eines Angebots, zum Abschluss eines Vertrags oder zum Erwerb oder Veräußerung von Wertpapieren zu verstehen. Die hierin beschriebenen Produkte oder Wertpapiere sind möglicherweise nicht in allen Ländern oder nur bestimmten Anlegerkategorien zum Erwerb verfügbar.

Diese Information darf nur im Rahmen des anwendbaren Rechts und insbesondere nicht an Staatsangehörige der USA oder dort wohnhafte Personen verteilt werden. Die darin beschriebenen Anlagemöglichkeiten berücksichtigen nicht die Anlageziele, finanzielle Situation, Kenntnisse, Erfahrung oder besondere Bedürfnisse einer einzelnen Person und sind nicht garantiert. Die dargestellten Einschätzungen und Meinungen sind die des Herausgebers und/oder verbundener Unternehmen zum Veröffentlichungszeitpunkt und können sich – ohne Mitteilung darüber – ändern. Die verwendeten Daten stammen aus verschiedenen Quellen und wurden als korrekt und verlässlich bewertet, jedoch nicht unabhängig überprüft; ihre Vollständigkeit und Richtigkeit sind nicht garantiert. Es wird keine Haftung für direkte oder indirekte Schäden aus deren Verwendung übernommen, soweit nicht grob fahrlässig oder vorsätzlich verursacht. Bestehende oder zukünftige Angebots- oder Vertragsbedingungen genießen Vorrang. Für ein kostenloses Exemplar des Verkaufsprospektes, der Gründungsunterlagen, der aktuellen Halb- und Jahresberichte und der wesentlichen Anlegerinformationen in deutscher Sprache, kontaktieren Sie die Verwaltungsgesellschaft Allianz Global Investors GmbH in Luxemburg als Domizilland des Fonds, die Schweizer Vertretung und Zahlstelle BNP Paribas Securities Services, Paris, Zweigniederlassung Zürich, Selnaustrasse 16, CH-

8002 Zürich oder den Herausgeber elektronisch oder postalisch unter der unten angegebenen Adresse. Bitte lesen Sie diese alleinverbindlichen Unterlagen sorgfältig vor einer Anlageentscheidung. Tagesaktuelle Fondspreise finden Sie unter: www.allianzgi-regulatory.eu. Dies ist eine Marketingmitteilung, herausgegeben von Allianz Global Investors GmbH, www.allianzgi.de, eine Kapitalverwaltungsgesellschaft mit beschränkter Haftung, gegründet in Deutschland; Sitz: Bockenheimer Landstr. 42-44, 60323 Frankfurt/M., Handelsregister des Amtsgerichts Frankfurt/M., HRB 9340; zugelassen von der Bundesanstalt für Finanzdienstleistungsaufsicht (www.bafin.de). Allianz Global Investors GmbH hat eine Zweigniederlassung in der Schweiz gegründet, Allianz Global Investors GmbH, Zweigniederlassung Zürich, die der eingeschränkten Regulierung durch die Eidgenössische Finanzmarktaufsicht (www.finma.ch) unterliegt. Die Vervielfältigung, Veröffentlichung sowie die Weitergabe des Inhalts in jedweder Form ist nicht gestattet.

Internet: www.allianzgi.com,
E-Mail: AllianzGIClientReporting@allianzgi.com