

Aviva Investors - Global High Yield Bond Fund Ah CHF Acc



ISIN LU0693856568 BLOOMBERG AVGHYAA LX ANLAGEKLASSE Anleihen NIW 14,05 CHF FONDSVOLUMEN USD 3797,11m ZUM 28 Feb 2025

Fondsüberblick

Anlageziel: Ziel des Fonds ist es, Erträge zu erzielen und den Wert der Anlagen der Anteilinhaber zu erhöhen, und dabei die Wertentwicklung des Bloomberg Global High Yield Excl CMBS & EMG 2% Cap Index langfristig (d. h. über einen Zeitraum von mehr als 5 Jahren) zu übertreffen.

Anlagepolitik: Der Fonds investiert hauptsächlich in hochverzinsliche Anleihen von Unternehmen aus aller Welt, mit Schwerpunkt auf Nordamerika und Europa. Der Fonds investiert jederzeit mindestens zwei Drittel seines Gesamtvermögens (ohne liquide Mittel) stets in Anleihen, die von Standard and Poor's mit BBB- oder darunter bzw. von Moody's mit Baa3 oder darunter bewertet sind oder über kein Rating verfügen. Der Fonds kann in Anteile von OGAW oder anderen OGA, Geldmarktanlagen und Bankeinlagen investieren, jedoch nicht in wandelbare Wertpapiere. Der Fonds kann in bis zu 10 % des gesamten Nettovermögens in zusätzliche Tier-1 (AT1)- und bedingt wandelbare Anleihen investieren.

Strategie: Beim Anlageverfahren werden ESG-Kriterien (Umwelt, Soziales und Unternehmensführung) berücksichtigt. Der Anlageverwalter tätigt keine Direktanlagen in Unternehmen, die Produkte herstellen, die bei bestimmungsgemäßer Verwendung Schäden verursachen sollen.

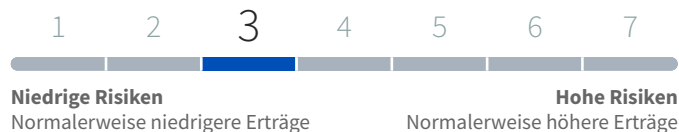
Der Anlageverwalter trifft aktiv die Anlageentscheidungen für den Fonds.

Bitte beachten Sie, dass es sich um eine abgesicherte Anteilsklasse handelt. Aufgrund der Zinsdifferenz und der mit der Durchführung der Absicherungsaktivitäten verbundenen Kosten wird diese Anteilsklasse ein anderes Ergebnis aufweisen als die entsprechende Anteilsklasse in der Basiswährung. Weitere Informationen zum Nachhaltigkeitsrisiko finden Sie im Abschnitt Nachhaltigkeitsbezogene Offenlegungen im Finanzsektor.

Wesentliche Fakten

Fondsmanager	Sunita Kara Seit 12/08/2013 Pierre Ceyrac Seit 31/10/2024
Rechtsform	Société d'investissement à Capital Variable
Sitz	Luxemburg
Anteilsklasse-Auflegedatum	25/10/2011
Auflegedatum des Fonds	22/09/2008
Abgesicherte Anteilsklasse	Ja
Ausgabeaufschlag (max.)	5,00%
Rücknahmeaufschlag (max.)	keine
Laufende Kosten	1,34% (Zum 31/12/2024)
Verwaltungsgebühr (max.)	1,20%
Performance-Gebühr (max.)	keine
SFDR-Klassifizierung	Artikel 8

Risiko- und Ertragsprofil (zum 26 Feb 2025)



Dieser Indikator beruht auf einer vergangenheitsorientierten Betrachtung und erlaubt daher keine verlässlichen Aussagen über das zukünftige Risikoprofil. Die angegebene Kategorie kann sich mit der Zeit ändern. Eine Einstufung in der niedrigsten Kategorie bedeutet nicht, dass der Fonds keine Risiken aufweist.

Performance

	Kumulierte (%)					Annualisierte (%)		
	1M	3M	6M	Seit Jahresbeginn	1J	5J	10Y	Seit Auflegung
Fonds	0,66	0,86	1,51	1,42	4,82	0,45	0,98	2,58
Benchmark	0,47	0,78	2,03	1,36	5,61	1,98	2,33	4,38

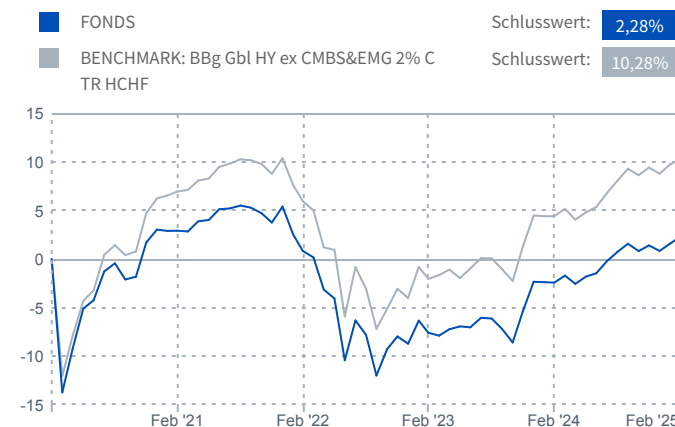
Die Wertentwicklung in der Vergangenheit stellt keinen Indikator für die künftige Wertentwicklung dar.

Performancebasis: Renditen am Monatsende, Mittelkurs, in der Referenzwährung der Anteilsklasse, vor Abzug der vom Fonds zu zahlenden Steuern, Wiederanlage der Erträge. Die Nettowerte enthalten nicht die laufenden Kosten und Gebühren. Die Netto- und Bruttoperformance beinhaltet nicht die Auswirkungen von etwaigen Rücknahme- oder Ausgabeaufschlägen. Die Wertentwicklung des Fonds wird mit dem Bloomberg Global High Yield Excl CMBS & EMG 2% Cap (die „Benchmark“ bzw. der „Index“) verglichen, und der Fonds strebt an, diesen zu übertreffen.

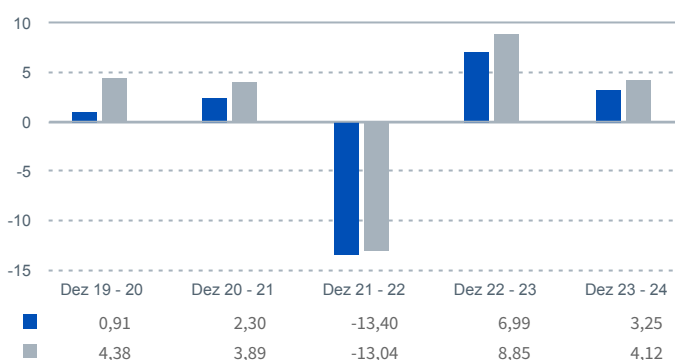
Kalenderjahr Wertentwicklung

	2020	2021	2022	2023	2024
Fonds netto	0,91%	2,30%	-13,40%	6,99%	3,25%
Benchmark	4,38%	3,89%	-13,04%	8,85%	4,12%
	2015	2016	2017	2018	2019
Fonds netto	-1,80%	7,91%	2,94%	-6,22%	10,22%
Benchmark	-4,46%	13,15%	5,21%	-4,97%	10,60%

Kumulierte Wertentwicklung (%) (letzte 5 Jahre, falls zutreffend)



Rollierende Netto-Jahresrenditen (Quartalsende) (%)



Volatilität (%)*

	Dez 19 - 20	Dez 20 - 21	Dez 21 - 22	Dez 22 - 23	Dez 23 - 24
■	17,09	2,46	10,80	5,97	2,45
■	15,42	2,21	11,32	6,24	2,75

Die Wertentwicklung in der Vergangenheit stellt keinen Indikator für die künftige Wertentwicklung dar.

*Es wird erwartet, dass der Fonds im Vergleich zur Benchmark langfristig eine geringere Volatilität aufweist.

Die Basis der Performance wird auf Seite 1 beschrieben.

Portfolio-Statistik

	Zum Feb 25	1 Jahr	3 Jahre	5 Jahre
Annualisierte Volatilität (%)	-	2,46	7,33	9,43
Tracking Error (%)	-	0,55	1,58	1,54
Rendite auf Endfälligkeit (%)¹	8,21	-	-	-
Modifizierte Duration¹	3,56	-	-	-
Kreditrating¹	Ba3	-	-	-
Laufzeit¹	8,93 Jahre	-	-	-
Spread-Duration¹	2,57	-	-	-

¹ Quelle: Aviva Investors, alle anderen Daten stammen von Morningstar, sofern nichts anderes angegeben ist.

Aufschlüsselung des Fonds nach Sektor

Sektor	Fonds (%)	Relativ zur Benchmark (%)
Zyklische Konsumgüter	15,19	-5,14
Kommunikation	15,03	-0,45
Nicht-Zyklische Konsumgüter	13,37	+2,55
Energie	8,99	+0,15
Sonstige Finanzinstitute	6,52	+3,34
Bankwesen	6,51	+3,89
Investitionsgüter	6,43	-3,18
Schatzkammer	4,58	+4,58
Grundstoffindustrie	4,15	-1,65
Sonstige	14,97	-7,46

Quelle: Aviva Investors, alle anderen Daten stammen von Morningstar, sofern nichts anderes angegeben ist.

Die im Informationsblatt dargelegte Aufschlüsselung des Fonds nach Sektoren versteht sich ohne Zahlungsmittel und Zahlungsmitteläquivalente.

Aufschlüsselung des Fonds nach Land

Land	Fonds (%)
Vereinigte Staaten	59,61
Vereinigtes Königreich	10,98
Italien	5,12
Deutschland	4,82
Frankreich	4,50
Kanada	3,81
Spanien	3,25
Niederlande	2,08
Australien	1,43
Sonstige	4,40

Die im Informationsblatt dargelegte Aufschlüsselung des Fonds nach Region versteht sich ohne Zahlungsmittel und Zahlungsmitteläquivalente.

Kreditrating

Rating	Fonds (%)	Relativ zur Benchmark (%)
AAA	1,94	+1,94
AA	3,20	+3,20
A	0,31	+0,31
BBB	4,90	+4,84
BB	41,34	-12,60
B	33,54	-0,14
CCC	9,68	-0,92
CC	0,27	-0,66
C	0,64	+0,34
D	0,53	+0,05
Nicht bewertet, Sonstige & Bargeld	3,96	+3,95

Quelle: Aviva Investors, alle anderen Daten stammen von Morningstar, sofern nichts anderes angegeben ist.

Größte Positionen

	Firmenname	Sektor	Fonds (%)
1	Ishares \$ High Yield Corp Bond Uci	Pooled Investments	3,26
2	Venture Global Lng Inc 144A	Energy	0,94
3	Cco Holdings Llc 144A	Communications	0,88
4	Altice France Sa (France) Regs	Communications	0,83
5	Smyrna Ready Mix Concrete Llc 144A	Capital Goods	0,81
6	Emerald Debt Merger Sub Llc Regs	Capital Goods	0,74
7	Labl Inc 144A	Capital Goods	0,73
8	Domtar Corp 144A	Basic Industry	0,69
9	Market Bidco Finco Plc Regs	Consumer Non-Cyclical	0,68
10	Verde Purchaser Llc 144A	Basic Industry	0,66

Quelle: Aviva Investors, alle anderen Daten stammen von Morningstar, sofern nichts anderes angegeben ist.

Basis: Ausgenommen sind Zahlungsmittel, Zahlungsmitteläquivalente, Futures und Staatsanleihen.

Aufschlüsselung nach Währung

Währung	Fonds (%)	Relativ zur Benchmark (%)
Schweizerfranken	0,00	-0,02
Euro	25,77	+5,99
Britisches Pfund	7,53	+5,02
Schwedische Krone	0,00	-0,02
US Dollar	66,99	-10,67

Die vorstehenden Angaben zeigen die Emissionswährung der im Fonds gehaltenen Anleihen. Der Fonds geht kein Währungsengagement ein, weshalb die vorstehenden Risikopositionen in der Währung der Anteilsklasse abgesichert werden

Quelle: Aviva Investors, alle anderen Daten stammen von Morningstar, sofern nichts anderes angegeben ist.

Grundlage: Ausschließlich bar & unbelegt.

Nachhaltigkeitsbezogene Offenlegungen im Finanzsektor

Dieser Fonds fördert ökologische und soziale Merkmale; er verfolgt jedoch kein nachhaltiges Anlageziel. Alle im Rahmen der ESG-Analyse des Anlageverwalters ausgewählten Anlagen müssen, um für eine Investition in Frage zu kommen, Praktiken einer guten Unternehmensführung umsetzen und dürfen nicht durch die ESG Baseline Exclusions Policy des Anlageverwalters ausgeschlossen sein. Der Anlageverwalter bezieht qualitative und quantitative Daten zu negativen Nachhaltigkeitsauswirkungen in seine Anlageprozesse ein, um zu messen, ob die vom Fonds geförderten ökologischen oder sozialen Merkmale erreicht wurden. Diese Kennzahlen, die als wichtigste nachteilige Auswirkungen („Principal Adverse Impacts“, „PAI“) (im Sinne der Verordnung über nachhaltigkeitsbezogene Offenlegungspflichten im Finanzdienstleistungssektor; Sustainable Finance Disclosure Regulation) bezeichnet werden, sind die vom Fonds verwendeten Nachhaltigkeitsindikatoren. Es kann nicht garantiert werden, dass sich diese Daten im Laufe der Zeit jährlich verbessern. Daher könnte der Fonds schlechtere PAI-Kennzahlen als in früheren Zeiträumen oder im Vergleich zum Index oder anderen Fonds aufweisen. Der Fonds geht keine Mindestverpflichtung ein, in eine oder mehrere ökologisch nachhaltige Anlagen zu investieren. Weitere Informationen darüber, wie der Anlageverwalter ESG-Merkmale in seinen Anlageansatz einbezieht (einschließlich Informationen zur ESG Baseline Exclusions Policy) und wie er mit Unternehmen zusammenarbeitet, finden Sie im Prospekt oder in der „Responsible Investment Philosophy“ oder auf der Website www.avivainvestors.com.

Fondsrisiken

Anlagerisiko

Der Wert einer Anlage und die daraus resultierenden Erträge können sowohl steigen als auch fallen. Anleger erhalten möglicherweise nicht den ursprünglichen Anlagebetrag zurück.

Kreditrisiko und Zinsrisiko

Der Wert von Anleihen wird durch Änderungen der Zinssätze oder der Bonität des Anleiheemittenten beeinflusst. Anleihen, die potenziell höhere Erträge bieten, haben in der Regel ein größeres Ausfallrisiko.

Derivaterisiko

Es können Anlagen in Derivaten getätigt werden, die komplex und sehr volatil sein können. Derivate erbringen möglicherweise nicht die erwartete Performance, so dass erhebliche Verluste entstehen können.

Anlagen in Fonds

Es können Anlagen in anderen Fonds getätigt werden; dies könnte bedeuten, dass die Gesamtkosten höher sind.

Risiko der Illiquidität bei Wertpapieren

Bestimmte im Fonds gehaltene Vermögenswerte könnten schwer zu bewerten oder zu einem gewünschten Zeitpunkt oder zu einem als fair erachteten Preis zu verkaufen sein (insbesondere in großen Menge). Als Folge davon könnten ihre Preise sehr volatil sein. Manche Anlagen könnten schwer zu bewerten oder zu einem gewünschten Zeitpunkt oder zu einem als fair erachteten Preis zu verkaufen sein (insbesondere in großen Menge). Als Folge davon könnten ihre Preise sehr volatil sein.

Nachhaltigkeitsrisiko

Die Höhe des Nachhaltigkeitsrisikos kann im Einklang mit den vom Anlageverwalter ermittelten Anlagemöglichkeiten schwanken. Das bedeutet, dass der Fonds einem Nachhaltigkeitsrisiko ausgesetzt ist, was den Wert von Anlagen auf lange Sicht beeinflussen kann.

Vollständige Informationen über die für den Fonds geltenden Risiken sind im Prospekt und im Dokument mit den wesentlichen Anlegerinformationen (KIID) enthalten.

Glossar

Annualisierte Performance

Die annualisierte Gesamttrendite ist der geometrische Durchschnittsbetrag, den eine Anlage jedes Jahr über einen bestimmten Zeitraum erbringt.

Volatilität (%)

Ein Maß für die Renditestreuung des Fonds. Eine höhere Volatilität bedeutet, dass die Rendite eines Fonds über einen größeren Wertebereich verteilt ist, während eine niedrigere Volatilität bedeutet, dass die Rendite eines Fonds über einen kleineren Wertebereich verteilt ist.

Ausschüttungsertrag

Spiegelt den zu erwartenden Betrag, der voraussichtlich in den nächsten 12 Monaten ausgeschüttet wird, als Prozentsatz des Anteilspreises des Fonds zum angegebenen Datum wider. Er beinhaltet nicht den Abzug von Ausgabeaufschlägen und entspricht der Bruttorendite vor Steuern auf

Ausschüttungen. Es ist möglich, dass Sie weitere Steuern auf Ihre Ausschüttungen zahlen müssen. Die Rendite wird nicht garantiert.

Ausgabeaufschlag

Eine einmalige Gebühr, die von Ihrem Geld abgezogen werden kann, bevor es investiert wird. Die Gebühr wird in der Regel als Prozentsatz des Anlagebetrags berechnet und fällt zusätzlich zum Preis für die Anteile/Aktien an. Der Ausgabeaufschlag wird vor dem Kauf von Anteilen/Aktien von der Anlage abgezogen und wird auch als „Erstausgabeaufschlag“ bezeichnet.

Rücknahmeabschlag

Eine einmalige Gebühr, die bei der Rücknahme von Anteilen/Aktien erhoben wird, bevor der Ertrag Ihrer Anlage ausgezahlt wird. Diese wird auch als „Rücknahmegebühr“ bezeichnet.

Laufende Kosten

Die ausgewiesenen laufenden Kosten stellen die Kosten dar, die Sie jährlich zahlen müssen, basierend auf den Aufwendungen des letzten Jahres. Die ausgewiesenen laufenden Kosten setzen sich aus verschiedenen Elementen zusammen, z. B. der Fondsverwaltungsgebühr, Expertenonoraren, Prüfgebühren und Depotgebühren. Eventuell zahlbare Erfolgsgebühren sind in diesen Kosten nicht enthalten.

Erfolgsgebühr

Der Prozentsatz einer etwaigen Outperformance gegenüber der Hurdle Rate und/oder der Benchmark, der als Erfolgsgebühr erhoben wird.

Tracking Error (%)

Ein Maß dafür, wie genau der Fonds seine Benchmark nachbildet. Ein passiv verwalteter Fonds sollte einen Tracking Error von nahezu Null haben, während ein aktiv verwalteter Fonds normalerweise einen höheren Tracking Error hat.

NIW

Der NIW ist in der Regel eine Tagesendbewertung unter Verwendung der Börsenschlusskurse zur Bewertung der einzelnen Wertpapiere im Portfolio bzw. Fonds, und wird auf Ebene des gesamten Portfolios oder Fonds zusammengefasst.

Zugrunde liegender Ertrag

Der zugrunde liegende Ertrag spiegelt den annualisierten Ertrag nach Abzug der Ausgaben des Fonds als Prozentsatz des Anteilspreises des Fonds zum angegebenen Datum wider. Er beinhaltet nicht den Abzug von Ausgabeaufschlägen und entspricht der Bruttorendite vor Steuern auf Ausschüttungen.

Restlaufzeit

Die verbleibende Zeit bis zur Fälligkeit der vom Fonds gehaltenen Anleihen. Generell gilt: Je länger die Laufzeit einer Position, desto größer ist die Sensitivität des Kurses gegenüber Zinsänderungen.

Kreditrating

Unabhängige Rating-Agenturen vergeben unterschiedliche Ratings für Anleihen in Abhängigkeit von der Finanzkraft und den Aussichten der Anleiheemittenten sowie ihrer Fähigkeit, pünktliche Zinszahlungen zu leisten und alle Verbindlichkeiten zu erfüllen. Wir verwenden geeignete, in der Branche anerkannte Ratings, die in den Quellenangaben detailliert aufgeführt sind.

Modifizierte Duration

Eine Berechnung, die die messbare Wertveränderung eines Wertpapiers als Reaktion auf eine Änderung der Zinssätze ausdrückt.

Spread-Duration

Die Spread-Duration misst die Sensitivität eines Wertpapierkurses gegenüber Veränderungen des optionsbereinigten Spreads (OAS) im Verhältnis zur Treasury-Kurve.

Verwaltungsgebühr

Die Verwaltungsgebühr ist eine Pauschalgebühr zur Deckung der Kosten für die Verwaltung der Anlagen des Fonds. Sie fällt täglich an, basierend auf einem Prozentsatz des Nettoinventarwerts des Fonds, und wird vom Fondsvermögen abgezogen.

Informationen für Anleger aus dem Vereinigten Königreich: Dieser Fonds hat seinen Sitz in Luxemburg und ist von der Commission de Surveillance du Secteur Financier (CSSF) zugelassen. Der Fonds ist im Vereinigten Königreich gemäß dem Overseas Funds Regime anerkannt, jedoch kein im Vereinigten Königreich zugelassenes Sondervermögen und unterliegt daher nicht den Offenlegungsanforderungen des Vereinigten Königreichs für nachhaltige Anlagen. Anleger aus dem Vereinigten Königreich sollten sich bewusst sein, dass sie eine Beschwerde gegen den Fonds, seine Verwaltungsgesellschaft oder seine Verwahrstelle einreichen können. Beschwerden können jedoch möglicherweise nicht durch den Financial Ombudsman Service des Vereinigten Königreichs beigelegt werden, und Ansprüche auf Schadensersatz in Bezug auf die Verwaltungsgesellschaft oder die

Verwahrstelle sind nicht durch das Financial Services Compensation Scheme (FSCS) abgedeckt. Anleger aus dem Vereinigten Königreich sollten vor jeder Anlageentscheidung eine unabhängige Finanzberatung in Anspruch nehmen und den Verkaufsprospekt des Fonds sorgfältig lesen.

Wichtige Informationen

DIES IST EINE MARKETING-MITTEILUNG

Die Quelle für alle Daten in Bezug auf die Aufschlüsselung der Performance-, Portfolio- und Fondsangaben ist Morningstar, sofern nicht anders angegeben.

Stand aller Daten ist das Datum des Informationsblatts, sofern nicht anders angegeben.

Für Anteilsklassen, die vor weniger als 5 Jahren aufgelegt wurden, beginnt die Grafik zur kumulierten Performance mit dem ersten vollen Monat.

Sofern nicht anders angegeben, sind alle geäußerten Meinungen jene von Aviva Investors. Die Aussagen garantieren keine Gewinne aus Geldanlagen, die von Aviva Investors verwaltet werden, und sind nicht als individuelle Anlageempfehlungen zu verstehen. Dieses Dokument stellt weder eine Empfehlung noch ein Angebot an Personen in Rechtsordnungen dar, in denen ein solches Angebot nicht zulässig ist, oder an Personen, gegenüber denen die Abgabe eines solchen Angebots oder einer solchen Aufforderung gesetzwidrig wäre. Vor einer Anlage sollten die Rechts- und die Zeichnungsdokumente sorgfältig gelesen werden. Portfoliositionen können jederzeit ohne Vorankündigung geändert werden, und Informationen über bestimmte Wertpapiere dürfen nicht als Empfehlung für den Kauf oder Verkauf von Wertpapieren verstanden werden.

Der Prospekt und das Dokument mit den wesentlichen Anlegerinformationen (KIID) sowie der Jahresbericht und der Abschluss der SICAV sind kostenlos bei Aviva Investors Luxembourg, 2 rue du Fort Bourbon 1st Floor, L-1249 Luxembourg, Großherzogtum Luxemburg (R.C.S. Luxembourg B25708), Aviva Investors, 80 Fenchurch Street, London, EC3M 4AE oder in der nachfolgenden Niederlassung erhältlich. Der Prospekt ist in englischer Sprache erhältlich. Wenn ein Teilfonds der SICAV für den öffentlichen Vertrieb in einer Rechtsordnung registriert ist, ist ein KIID in der offiziellen Sprache dieser Rechtsordnung verfügbar. Der Prospekt, die Dokumente mit den wesentlichen Informationen für den Anleger, die Satzung sowie die Jahres- und Halbjahresberichte sind in Österreich kostenlos bei der Zahlstelle Raiffeisen Bank International AG, Am Stadtpark 9, 1030 Wien erhältlich. In der Schweiz bei der Vertretung und Zahlstelle BNP Paribas Securities Services, Paris, succursale de Zurich, Selnastrasse 16, 8002 Zürich, Schweiz. In Deutschland ist die Zahl- und Informationsstelle Marcard, Stein & Co AG, Ballindamm 36, 20095 Hamburg, Deutschland. In Spanien sind Exemplare des Prospekts und des Dokuments mit den wesentlichen Informationen für den Anleger zusammen mit dem Bericht und den Abschlüssen kostenlos bei den Niederlassungen der Vertriebsstellen in Spanien erhältlich. Der OGAW wurde von der CNMV unter der Registernummer 7 zugelassen. Sie können Exemplare auch von der Website www.avivainvestors.com herunterladen.

Informationen zu unserem Ansatz bei Nachhaltigkeitsaspekten des Fonds und zur Offenlegungsverordnung (Sustainable Finance Disclosure Regulation, SFDR), einschließlich Richtlinien und Verfahren, finden Sie unter folgendem Link: <https://www.avivainvestors.com/en-gb/capabilities/sustainable-finance-disclosure-regulation/>

In Europa wird dieses Dokument von Aviva Investors Luxembourg S.A. herausgegeben. Eingetragener Geschäftssitz: 2 rue du Fort Bourbon, 1st Floor, 1249 Luxembourg. Beaufsichtigt von der Commission de Surveillance du Secteur Financier. Ein Aviva Unternehmen. Im Vereinigten Königreich wird es von Aviva Investors Global Services Limited herausgegeben. In England unter der Nr. 1151805 eingetragen. Eingetragener Geschäftssitz: 80 Fenchurch Street, London, EC3M 4AE. Zugelassen und beaufsichtigt durch die Financial Conduct Authority. Firmenreferenz-Nr. 119178. In der Schweiz wird dieses Dokument von der Aviva Investors Schweiz GmbH herausgegeben.

Bloomberg® und Bloomberg Global High Yield Excl CMBS & EMG 2% Cap (die „Benchmark“ oder der „Index“) sind Dienstleistungsmarken von Bloomberg Finance L.P. und ihren verbundenen Unternehmen, einschließlich Bloomberg Index Services Limited („BISL“), des Verwalters des Index (zusammen „Bloomberg“) und wurden zur Nutzung durch Aviva Investors für bestimmte Zwecke lizenziert. Bloomberg ist nicht mit Aviva Investors verbunden, und der Aviva Investors Global High Yield Bond Fund wird von Bloomberg nicht genehmigt, unterstützt, geprüft oder empfohlen. Bloomberg übernimmt keine Garantie für die Rechtzeitigkeit, Richtigkeit oder Vollständigkeit von Daten oder Informationen, die sich auf den Aviva Investors Global High Yield Bond Fund beziehen.